



Commune de Cossonay



Comptes 2013



Réf. : 04/2014

TABLE DES MATIÈRES

	Pages
Rapport de la Municipalité	
Analyses Diverses	
Investissements encore ouverts au 31.12.13	
Bilan au 31.12.2013	1 - 4
Comptes comparatifs sur 5 ans	
Comptes de fonctionnement :	
<i>Récapitulation</i>	
<i>Administration</i>	1 - 5
<i>Finances</i>	6 - 7
<i>Domaines et bâtiments</i>	8 - 16
<i>Travaux</i>	17 - 20
<i>Instruction publique et cultes</i>	21
<i>Police</i>	22 - 23
<i>Sécurité Sociale</i>	24
<i>Services industriels</i>	25
Charges et Revenus par nature	
Amortissements 2013	

RAPPORT DE LA MUNICIPALITE DE COSSONAY

**au Conseil Communal
sur les comptes de l'année 2013**

Monsieur le Président,
Mesdames, Messieurs, les Conseillères et Conseillers,

Conformément aux dispositions de la loi sur les Communes, la Municipalité a l'honneur de vous présenter son rapport sur les comptes de l'année 2013, arrêtés au 31 décembre 2013.

Le bilan et le compte d'exploitation sont établis conformément aux dispositions du règlement du 14 décembre 1979 sur la comptabilité des communes. De même, chaque poste des comptes de fonctionnement est comparé avec le résultat de l'année précédente et le budget de l'exercice concerné.

Comme les règles régissant la tenue d'une comptabilité l'exigent, la concordance des soldes des relevés des comptes postaux et bancaires avec ceux ressortant des comptes tenus par la bourse communale a été vérifiée.

Nous portons également à votre connaissance que la fiduciaire chargée de la révision de nos comptes a effectué son contrôle les 14 et 15 mai 2013.

De plus, nous vous donnons, ci-après, quelques explications relatives aux postes qui présentent des différences significatives par rapport au budget 2013, soit :

210.3301 Défalcations et dégrèvements sur impôts, + Fr. 138'703.67

La défalcation n'est faite que sur présentation d'un acte de défaut de biens de l'office des poursuites concerné. Il est à relever qu'un ABD figure dans le dossier de la personne pendant 20 ans.

Compte 210.4001 Impôt sur le revenu des personnes Physiques, + Fr. 1'507'630.36

Cette somme est composée entre autres d'un rattrapage venant d'un seul contribuable. Nous tenons à rappeler qu'il peut y avoir des impôts des années antérieures dans ce montant.

Compte 210.4002 Impôt sur la fortune des personnes physiques, + Fr. 241'064.63

Nos rentrées sont plus conséquentes que prévues.

Compte 110.3102.1 - Journaux, annonces, recherches de personnel, + Fr. 14'507.40

Mise au concours du poste de secrétaire municipal (e), adjoint (e).

Comptes 230.3189 - Charges exercices antérieurs, + Fr. 589'706.-.

- Facture sociale 2012, + Fr. 274'592.-. Par rapport aux acomptes versés en 2012, le décompte de la facture sociale fait apparaître un solde en notre défaveur.
- Etat de Vaud – Fonds de péréquation, + Fr. 269'355.-. Là, également, par rapport aux acomptes versés en 2012, le montant final est en notre défaveur.
- Etat de Vaud – Police, + Fr. 45'759.-. Décompte final en augmentation par rapport au budget prévu.

Compte 230.4359 - Produits d'exercices antérieurs, + 124'178.41

- AJERCO + Fr. 49'564.-.
Excédent des subventions 2012.
- ORPC, décompte final 2012 en notre faveur de Fr. 6'171.-, soit Fr. 1.10 par habitant.
- SAGEFI + Fr. 49'262.20
Compensation financière, et impôt sur les frontaliers 2012.

Compte 310.3146 Entretien des domaines + Fr. 9'175.90

Matériel nécessaire ayant servi à la Protection Civile, pour la construction du pont sur le ruisseau de la Rochettaz.

Compte 301.4232.6 – DCMI + Matériels Terreaux, + FR. 146'621.40

Convention entre Orlatti SA et la Commune de Cossonay, concernant le dépôt de terre sur le site de la décharge du Grand-Verney 2. Nous trouvons non seulement la facturation 2013, mais également celle de 2012.

Compte 351.3141 – Bâtiment Placette 13, + Fr. 16'238.50

Réfection d'un appartement, suite à changement de locataire.

Compte 355.3223 – Intérêt des dettes du bâtiment du Funiculaire, - Fr. 18'359.15

Réactualisation de l'offre bancaire pour ce bâtiment.

Compte 359.3141 – Bâtiment Rue Neuve, - Fr. 59'445.65.

Peu de travaux effectués durant l'année 2013.

Compte 510.3522 Enseignement primaire et Compte 520.3522.2 Enseignement secondaire

Diminution de Fr. 111'269.- par rapport au budget.

Compte 650.3521 – Participation de Cossonay au SDIS Région Venoge

Le prix par habitant est de Fr. 21.21 pour 2013.

Compte 710.3522.2 – Accueil de jour + Petite enfance, - Fr. 56'060.-.

Au vu des remboursements des années précédentes, les montants d'acomptes ont été revus à la baisse.

Ceci exposé, nous vous prions de trouver ci-après les résultats des comptes 2013. Ces derniers peuvent être consultés dans leur entier sur notre site Internet ou sont à disposition, sur rendez-vous, à la bourse communale au 021.863.22.00, int.2.

BILAN

	<u>01.01.2013</u>	<u>31.12.2013</u>	<u>Evolution</u>
Total de l'actif	22'988'258.82	28'962'633.11	+ 5'974'374.29
Capital	1'058'491.11	1'096'248.17	+ 37'757.06

COMPTE D'EXPLOITATION

Excédent de revenus 2013 avant amortissements selon comptes	Fr.	2'118'366.66
Excédent de revenus 2013 avant amortissements selon budget	Fr.	129'760.00
Amélioration du résultat 2013, par rapport au budget	Fr.	1'988'606.66

RESULTAT 2013

	COMPTES	BUDGET
Bénéfice 2013 avant amortissements	+ Fr. 2'118'366.66	+ Fr. 129'760.00
Amortissements 2013, des postes prévus au budget	- Fr. 898'278.00	- Fr. 1'023'760.00
Amortissements supplémentaires pour 2013	- Fr. 1'182'331.60	Fr. 0.00
	-----	-----
BENEFICE/PERTE	+ Fr. 37'757.06	- Fr. 894'000.00
	=====	=====

La liste des amortissements et amortissements supplémentaires est consultable sur le site Internet.

CONCLUSIONS

La Municipalité tient à remercier le Conseil dans son ensemble pour la confiance qu'il lui témoigne, ainsi que pour le travail effectué. De même, elle a apprécié tout au long de l'année, la collaboration des commissions qui lui apportent une aide et un soutien précieux, avec le souci constant d'une bonne gestion du bien commun.

La Municipalité exprime ses remerciements au personnel de la Commune qui contribue au bon fonctionnement de l'administration communale.

Eu égard à ce qui précède, la Municipalité propose au Conseil communal d'adopter les conclusions suivantes :

LE CONSEIL COMMUNAL DE COSSONAY

- Vu le rapport réf. 04/2014 sur les comptes 2013
- Après avoir pris connaissance du rapport de la Commission des finances chargée d'étudier cet objet
- Considérant que celui-ci a été porté à l'ordre du jour

décide :

d'adopter les comptes communaux de l'exercice 2013 tels que présentés.

AU NOM DE LA MUNICIPALITE

Le Syndic

Le Secrétaire

G. Rime

C. Pouly

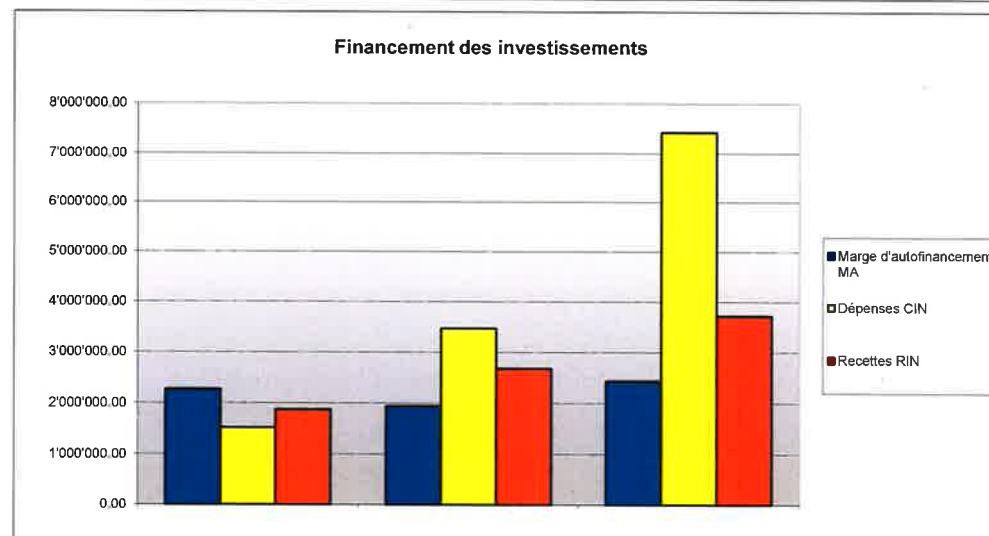
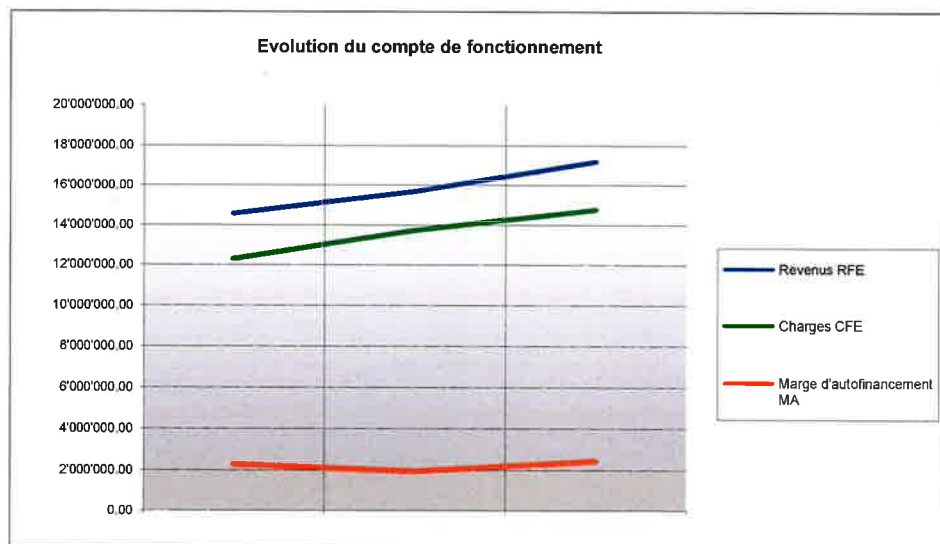
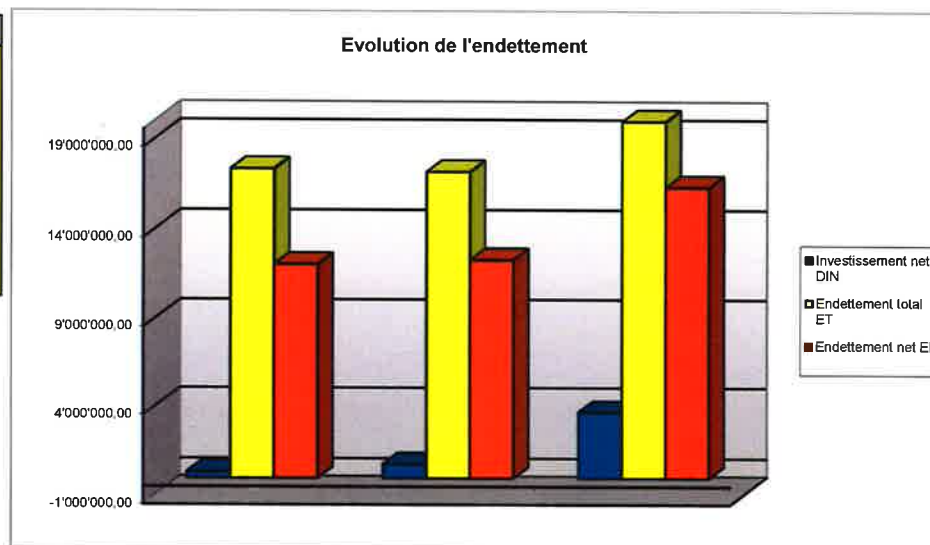
Annexes : Comptes de fonctionnement
Présentation succincte des comptes
Tableau des amortissements
Rapport de l'organe de révision

Délégué de la Municipalité : M. Claude Moinat, municipal

ANALYSES DIVERSES
ANNEE 2013

		2011	2012	2013
RFE	Revenus épurés	14'581'536.44	15'672'836.09	17'193'907.08
CFE	Charges épurées	12'310'271.44	13'729'959.16	14'757'077.83
MA	Marge autofinancement	2'271'265.00	1'942'876.93	2'436'829.25
ET	Endettement Total	17'375'552.28	17'213'577.52	23'567'512.79
EN	Endettement Net	12'084'582.40	12'329'658.76	16'367'223.04
CIN	Charges Investissements	1'515'061.70	3'466'241.30	7'423'154.55
RIN	Revenus Investissements	1'871'232.85	2'680'903.40	3'717'231.25
DIN	Différences Investissements	355'688.40	785'337.90	3'705'923.30

2013	Ratio%	Limites
MA/RFE	14.17%	20
MA/EN	14.89%	15
MA/DIN	65.79%	80
INP/RFE	1.80%	5



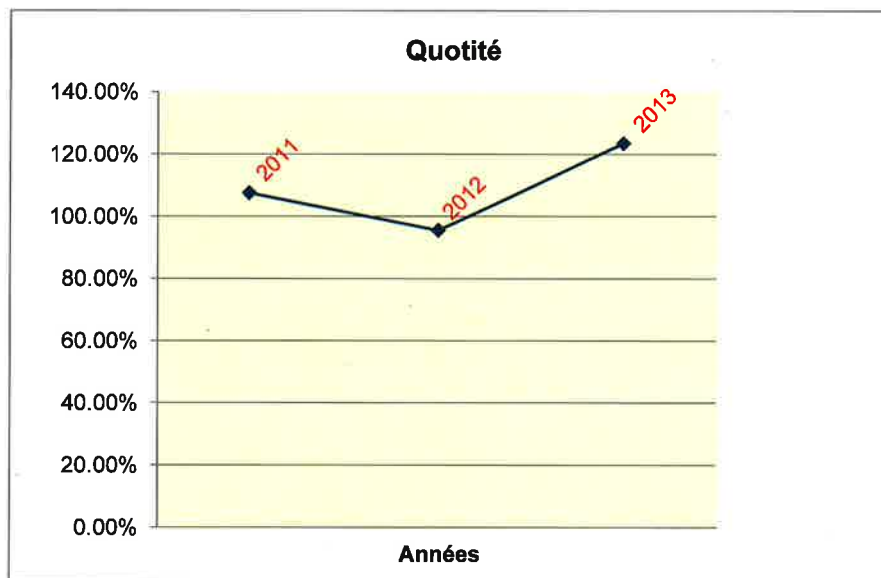
Quotité de la dette Brute

Cet indicateur mesure l'endettement brut de la collectivité par rapport aux revenus annuels.

Les valeurs indicatives suivantes sont retenues :

<50 %	très bon
50 - 100 %	bon
100 - 150 %	moyen
150 - 200 %	mauvais
200 - 300 %	critique
>300 %	inquiétant

Année	2011	2012	2013
Dettes à court terme	0.00	0.00	0.00
Dettes à moyen et à long terme	15'339'500.00	14'627'100.00	20'885'500.00
Engagements envers des entités part.	364'132.57	362'522.52	362'017.60
<i>Total</i>	<i>15'703'632.57</i>	<i>14'989'622.52</i>	<i>21'247'517.60</i>
Revenus du compte de fonctionnement	14'928'966.56	16'087'791.28	17'675'998.81
-Prélèvement sur les fonds	45'494.02	8'737.34	7'984.23
-Imputations internes	301'936.10	406'217.85	474'107.50
<i>Total</i>	<i>14'581'536.44</i>	<i>15'672'836.09</i>	<i>17'193'907.08</i>
Quotité	107.70%	95.64%	123.58%



Rentrée des impôts 2013 selon documents Etat

Compte	CHARGES Designation	Comptes 2013		Budget 2013		Charges	Revenus
		Charges	Revenus	Charges	Revenus	Supplémentaires par rapport au budget	Supplémentaires par rapport au budget
210.3187	Frais de perception des impôts	57'326.22		55'000.00		2'326.22	
210.3187.1	Frais perception des impôts à la source	9'759.31		8'100.00		1'659.31	
210.3199	Taxes diverses	0.00		1'000.00		-1'000.00	
210.3290	Intérêts bonifiés sur impôts	12'977.47		20'000.00		-7'022.53	
210.3301	Défalcation et dégrèvements sur impôts	188'703.67		50'000.00		138'703.67	
TOTAL		268'766.67		134'100.00		134'666.67	
REVENUS							
210.4001	Impôt sur revenu personne physique		7'207'630.36		5'700'000.00		1'507'630.36
210.4002	Impôt sur fortune personne physique		791'064.63		550'000.00		241'064.63
210.4003	Impôt à la source-Etat		206'460.51		238'000.00		-31'539.49
210.4011	Impôt sur bénéfice net des personnes morales		364'041.60		550'000.00		-185'958.40
210.4012	Impôt sur le capital des personnes morales		21'795.40		28'000.00		-6'204.60
210.4013	Impôt sur les immeubles des personnes morales		22'354.50		20'000.00		2'354.50
210.4020	Impôts foncier		493'011.30		500'000.00		-6'988.70
210.4040	Droits de mutation		270'756.60		550'000.00		-279'243.40
210.4050	Impôts sur successions et donation		110'909.70		200'000.00		-89'090.30
210.4061	Impôts sur les chiens		15'700.00		19'000.00		-3'300.00
210.4090	Impôts récupérés après défalctions		48'188.63		20'000.00		28'188.63
210.4221	Intérêts de retard + majorations sur impôts		99'250.60		60'000.00		39'250.60
210.4411	Part à l'impôt sur gains immobilier		381'922.30		200'000.00		181'922.30
TOTAL			10'033'086.13		8'635'000.00		1'398'086.13

Revenus supplémentaires

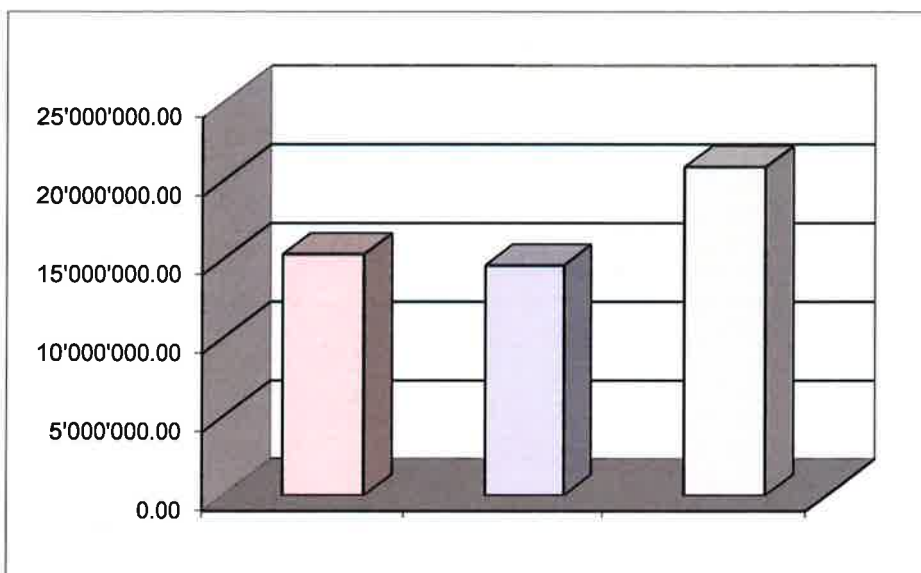
1'263'419.46

Rendements des impôts et taxes

		2007	2008	2009	2010	2011	2012	2013
<i>Population résidante au 31.12</i>	hab.	3229	3316	3315	3324	3390	3413	3521
<i>Taux d'impôt communal</i>	%	71.3	71.3	71.3	71.3	65.3	67.3	67.3
<i>Valeur du point d'impôt</i>	Fr.	83'490	93'061	105'752	102'678	99'556	119'524	127'652
<i>Valeur du point d'impôt par hab.</i>	Fr.	25.86	28.06	31.90	30.89	29.37	35.02	36.25
IMPOT								
- sur revenu et fortune PP	Fr.	5'441'159	5'992'940	6'771'935	6'209'399	5'681'753	6'219'430	7'998'695
- sur le bén.net et capital PM	Fr.	391'555	445'207	659'100	876'106	580'456	1'630'326	385'837
- spécial des étrangers	Fr.							
- à la source	Fr.	120'105	197'124	109'109	235'429	238'810	194'231	206'460
- complémentaire sur Imm. PM	Fr.	13'028	12'235	21'667	20'017	20'132	20'583	22'354
- foncier	Fr.	311'367	354'651	356'351	361'329	458'030	485'389	493'011
Total des impôts structurels (éléments utilisés pour la classification des communes selon leur capacité financière)	Fr.	6'277'213	7'002'157	7'918'162	7'702'280	6'979'181	8'549'959	9'106'357

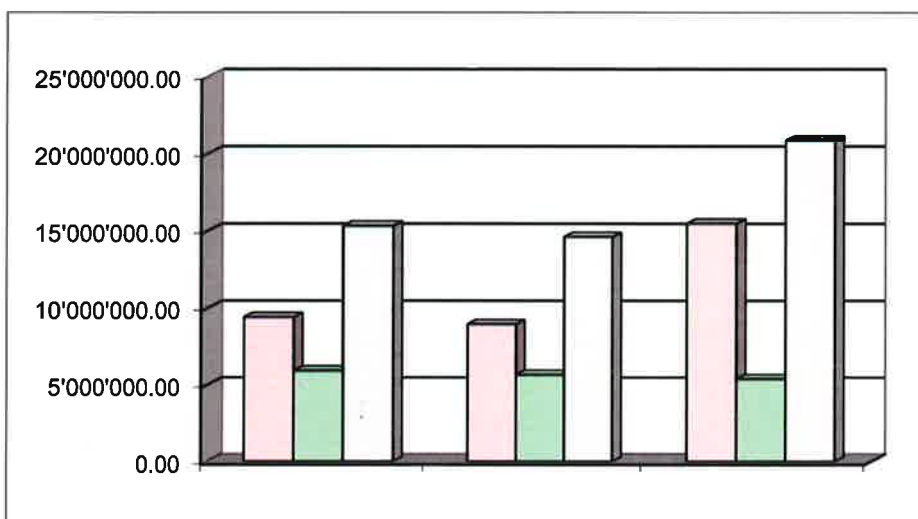
EMPRUNTS A MOYEN ET LONG TERME

	2011	2012	2013
	15'339'500.00	14'627'100.00	20'885'500.00



DETAIL DES EMPRUNTS

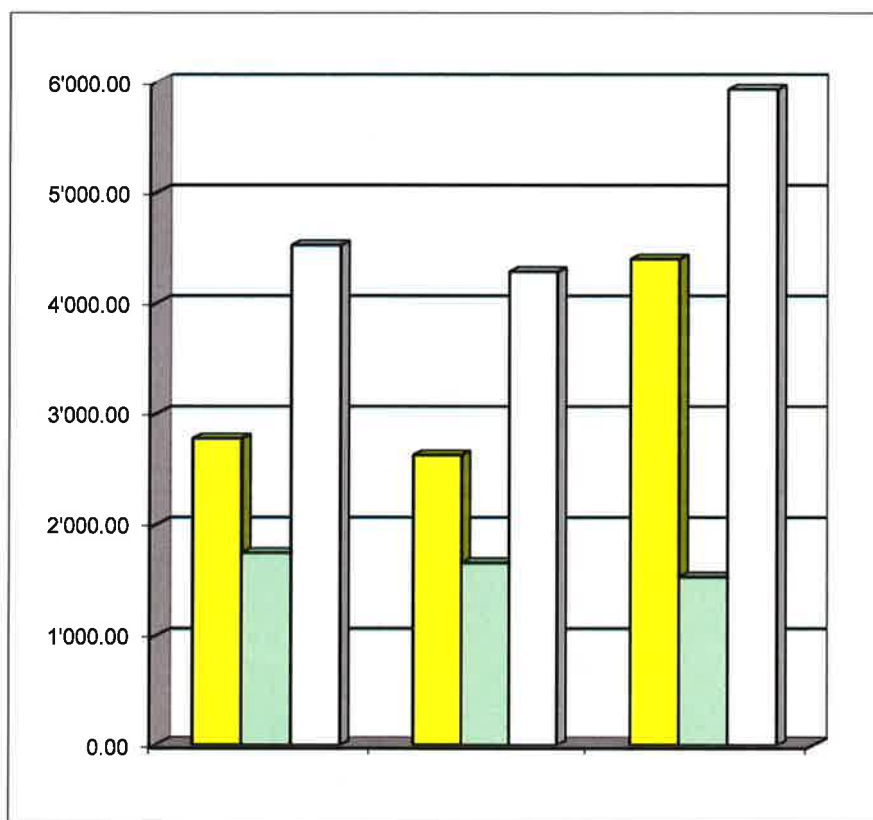
	2011	2012	2013
Commune	9'414'500.00	8'969'100.00	15'494'500.00
Ecole	5'925'000.00	5'658'000.00	5'391'000.00
Total	15'339'500.00	14'627'100.00	20'885'500.00



DETTE PAR HABITANT EMLT

	2011	2012	2013
Habitants	3390	3413	3521
Commune	9'414'500.00	8'969'100.00	15'494'500.00
Ecole	5'925'000.00	5'658'000.00	5'391'000.00
Total	15'339'500.00	14'627'100.00	20'885'500.00

Dette Habitant	2011	2012	2013
Commune	2'777.10	2'627.90	4'400.60
Ecole	1'747.80	1'657.80	1'531.10
Total	4'524.90	4'285.70	5'931.70



**INVESTISSEMENTS
ENCORE OUVERTS AU
31.12.2013**

Récapitulation Générale des Investissements encore ouverts au 31.12.2013

Abréviation	Cpte	Travaux	Subsides/tiers	Prél.Fonds	Amort./Remb.	Amort./Suppl.	Solde invest.	Date Fin
OUVRAGES DE GENIE CIVIL ET ASSAINISSEMENT								
Réaménagement réseau d'eau	9141.12	3'619'678.50	1'889'335.50	0.00	0.00	0.00	1'730'343.00	En cours
Etude et Réaménagement de la Rue des Terreaux	9141.15	876'683.20	0.00	0.00	0.00	0.00	876'683.20	En cours
Extension réseau EU+EC Ch. de la Paix	9141.16	263'032.45	12'770.40	250'262.05	0.00	0.00	0.00	Terminé
Ext.réseau EU+EC Ch. de la Paix-Ch.du Sau	9141.18	586'921.20	15'208.35	0.00	418'716.65	152'996.20	0.00	Terminé
Etude faisabilité du Vortex	9141.19	58'517.65	0.00	58'517.65	0.00	0.00	0.00	Terminé
Assainissement Rue Neuve	9141.2	1'556'089.31	59'000.00	0.00	684'000.00	0.00	813'089.31	2027
Mise en séparatif hameau d'Allens	9141.20	48'970.50	0.00	0.00	0.00	0.00	48'970.50	Par fds
Financement Etudes PGEE	9141.21	1'215.00	0.00	0.00	0.00	0.00	1'215.00	En cours
Plan Général d'évacuation des eaux (PGEE)	9141.7	275'300.45	151'447.00	0.00	0.00	0.00	123'853.45	Par fds
INVESTISSEMENTS COLLEGES								
Pam I	9143.01	15'361'170.20	12'939'576.20	0.00	2'184'100.20	0.00	237'493.80	2016
Pam II	9143.02	14'601'139.95	5'192'550.80	667'400.00	7'317'380.00	642'789.15	781'020.00	2023
Pam III - Part Ecole	9143.03	11'795'246.90	6'187'182.90	0.00	4'347'959.65	32'500.00	1'227'604.35	2020
INVESTISSEMENTS COMMUNAUX								
Restauration Temple	9143.25	2'074'787.55	699'291.30	0.00	389'800.00	27'600.00	958'096.25	2057
Création d'un parking aux Chavannes	9143.50	1'655'700.00	0.00	0.00	806'310.00	0.00	849'390.00	2034
REPORT		52'774'452.86	27'146'362.45	976'179.70	16'148'266.50	855'885.35	7'647'758.86	

Abréviation	Cpte	Travaux	Subsides/tiers	Prél.Fonds	Amort/Remb.	Amort./Suppl.	Solde Invest.	Date Fin
REPORT		52'774'452.86	27'146'362.45	976'179.70	16'148'266.50	855'885.35	7'647'758.86	
Réfection Chemin de La paix	9143.1308	207'204.70	0.00	0.00	0.00	0.00	207'204.70	En cours
Passage Couvert, Haut de la Grande Rue	9143.1312	770.00	0.00	0.00	0.00	0.00	770.00	En cours
Transformation bâtiment Funiculaire	9143.57	3'067'881.05	26'310.00	481'662.50	570'000.00	0.00	1'989'908.55	2034
Création de 5 classes Pam 1 & 2	9143.61	386'342.65	0.00	0.00	51'512.00	0.00	334'830.65	2039
Salle Polyvalente	9143.63	5'334'354.95	0.00	0.00	0.00	0.00	5'334'354.95	En cours
Réfection toit plat de la Voirie	9143.64	80'690.45	919.00	0.00	2'810.00	76'961.45	0.00	Terminé
Poursuite conteneurs enterrés	9143.65	55'063.10	0.00	0.00	38'662.40	0.00	16'400.70	En cours
Travaux rénovation Collège des Chavannes	9143.66	237'616.60	0.00	0.00	7'920.00	0.00	229'696.60	En cours
Développement installations sportives	9143.67	294'822.20	36'000.00	0.00	8'630.00	250'192.20	0.00	Terminé
Containers CLAC	9143.68	88'109.55	0.00	0.00	8'850.00	79'674.55	0.00	Terminé
Etude Campagne des Chavannes	9143.69	54'209.55	0.00	0.00	0.00	0.00	54'209.55	En cours
Agrandissement de la déchèterie	9143.70	733'855.10	0.00	146'765.75	19'570.00	567'519.35	0.00	Terminé
Pam III - Part Commune	9143.8	6'561'640.80	1'488'234.00	445'000.00	3'643'904.25	72'500.00	912'002.55	
INSTALLATION SERVICES INDUSTRIELS								
Services Industriels	9144.1	50'000.00	0.00	0.00	0.00	0.00	50'000.00	
FORETS								
Forêts	9145.1	209'018.00	0.00	0.00	0.00	0.00	209'018.00	
MOBILIER, MACHINES & VEHICULES								
Mobilier & Matériels pour la garderie	9146.10	344'459.45	238'449.20	0.00	66'640.00	0.00	39'370.25	Facturation
Véhicule utilitaire Multilift	9146.12	246'714.80	0.00	0.00	24'672.00	222'042.80	0.00	Terminé
AUTRES BIENS								
Révision PGA	9149.1	394'709.65	0.00	0.00	87'802.95	306'906.70	0.00	En cours
Circulation automobiles et piétonnières	9149.2	337'350.65	0.00	0.00	0.00	0.00	337'350.65	2038
Travaux relatif à la rue des Etangs	9149.3	1'484'845.30	39'779.95	0.00	200'100.00	0.00	1'244'965.35	2038
		1'822'195.95	39'779.95	0.00	200'100.00	0.00	1'582'316.00	
REPORT		72'944'111.41	28'976'054.60	2'049'607.95	20'879'340.10	2'431'682.40	18'607'841.36	

Abréviation	Cpte	Travaux	Subsides/tiers	Prél.Fonds	Amort./Remb.	Amort./Suppl.	Solde invest.	Date Fin
REPORT		72'944'111.41	28'976'054.60	2'049'607.95	20'879'340.10	2'431'682.40	18'607'841.36	
PRETS ET CAPITAUX DE DOTATIONS								
Prêt Funiculaire	9152.1	148'000.00	0.00	0.00	128'000.00	0.00	20'000.00	2017
Titres CVE	9153.0	51'000.00	16'250.00	0.00	0.00	0.00	34'750.00	
AUTRES SUBVENTIONS								

AUTRES DEPENSES A AMORTIR								
<i>Patrimoine Financier</i>								
Immeubles Productifs	9123.1	1'148'230.00	0.00	0.00	98'230.00	0.00	1'050'000.00	
Immeubles Improductifs	9123.2	1.00	0.00	0.00	0.00	0.00	1.00	
Terrains	9123.3	309'760.80	167'325.00	0.00	0.00	140'184.80	2'251.00	
Bâtiment Rue Neuve	9123.4	1'858'500.00	0.00	0.00	720'000.00	0.00	1'138'500.00	2041
Achat Parcelle N° 256	9123.5	909'000.00	0.00	0.00	0.00	0.00	909'000.00	
COÛT TOTAL		77'368'603.21	29'159'629.60	2'049'607.95	21'825'570.10	2'571'867.20	21'762'343.36	

BILAN AU
31.12.2013

Compte	Désignation	Bilan au 01.01.2013	Mouvement Débit	Mouvement Crédit	Bilan au 31.12.2013
91	*** ACTIF ***	22'988'268.82	84'042'655.88	58'068'281.59	28'962'633.11
910	DISPONIBILITES	786'995.14	41'388'651.89	41'227'308.30	948'338.73
9100	CAISSES	6'723.80	132'623.30	133'225.85	6'121.25
9100.1	Caisse Bourse	5'701.35	119'941.35	120'150.10	5'492.60
9100.2	Caisse Secrétariat	375.50	4'587.00	4'702.70	259.80
9100.3	Caisse Travaux		200.00	200.00	
9100.5	Caisse "Le Clac"		5'846.15	5'846.15	
9100.6	Caisse Bibliothèque	646.95	2'048.80	2'326.90	368.85
9101	COMPTES POSTAUX	377'142.44	3'522'573.54	3'719'522.10	180'193.88
9101.1	CCP 10-4089-9	374'744.44	3'485'710.67	3'719'522.10	140'933.01
9101.2	CCP 10-14557-7 (Police)	2'398.00	36'862.87		39'260.87
9102	BANQUES	403'128.90	31'424'468.62	31'065'573.92	762'023.60
9102.1	BCV c/c commune	62'912.15	31'423'767.97	31'048'273.27	438'406.85
9102.11	BCV Trés. A 5249.03.72 Paroisse Catholique	196'139.95	72.70	16'900.65	179'312.00
9102.7	CEDC 42 5.100.615.04 Fonds Desplands	19'276.20	48.20		19'324.40
9102.9	CEDC C/c 20 5.106.100.07 Fds réserves	124'800.60	579.75	400.00	124'980.35
9103.2	Compte d'attente		6'299'986.43	6'299'986.43	
9103.3	Cagnotte Municipalité/CEDC 42 5.102.500.00		9'000.00	9'000.00	
911	DEBITEURS "TOTAUX"	3'146'653.58	14'031'855.29	12'375'989.37	4'802'519.50
9111	DEBITEURS "Commune"	449'734.90	2'698'146.00	2'529'306.90	618'574.00
9111.1	Débiteurs Commune	405'420.75	2'685'762.50	2'526'076.40	565'106.85
9111.11	A facturer abris coll.privés après travaux.	2'162.75			2'162.75
9111.13	Contrôle Champignons-District de Cossonay		3'230.50	3'230.50	
9111.14	Débiteurs divers	42'151.40	9'153.00		51'304.40
9111.4	DEBITEURS DIVERS	336'401.15	330'251.55	479'012.15	187'640.55
9111.41	ORPC à encaisser	242'052.05	58'073.35	300'125.40	
9111.45	Orientation professionnelle à charge des communes au 31.12	8'001.10	13'143.10	12'276.65	8'867.55
9111.47	Parking des Chavannes	86'348.00	235'801.00	143'376.00	178'773.00
9111.51	Forêt Protectrice		9'898.15	9'898.15	
9111.52	Dizy-Compte de liaison		13'335.95	13'335.95	
9112	IMPOTS	2'217'388.96	10'607'880.62	8'948'845.19	3'876'424.39
9112.1	Débiteurs Impôts Personnes Physiques	1'967'343.03	9'404'949.49	7'790'529.43	3'581'763.09
9112.2	Débiteurs Impôts Personnes Morales	25'319.73	684'899.30	710'219.03	
9112.3	Débiteurs Impôts Source		209'221.19	196'347.26	12'873.93
9112.4	Impôts dus et supputés	224'726.20	308'810.64	251'749.47	281'787.37
9115	AUTRES DEBITEURS	20'057.15	43'396.45	39'751.85	23'701.75
9115.1	Chauff.Payés d'avance-Rue neuve	20'057.15	43'396.45	39'751.85	23'701.75
9119	AUTRES CREANCES	123'071.42	352'180.67	379'073.28	96'178.81
9119.1	Mouvements chauffage, Rue Neuve		45'080.45	45'080.45	
9119.40	TVA-Impôt préalable Funiculaire	216.20	2'214.35	2'167.70	262.85
9119.50	TVA-Impôt préalable Ordures Ménagères	12'011.02	44'316.42	51'399.93	4'927.51
9119.51	TVA-Impôt préalable Ordures Ménagères sur investissements	38'559.05	21'858.55	60'417.60	
9119.60	TVA-Impôt préalable EU+EC sur achats marchandises	3'950.50	8'988.80	8'739.65	4'199.65
9119.61	TVA-Impôt préalable EU+EC sur investissements	20'545.30	12'523.35	27'578.90	5'489.75
9119.70	TVA-Impôt préalable EAU sur achats marchandises	5'484.70	69'468.65	67'504.80	7'448.55
9119.71	TVA-Impôt préalable EAU sur investissements	42'304.65	147'730.10	116'184.25	73'850.50
912	PLACEMENTS DU PATRIMOINE FINANCIER	3'396'449.07	39'605.73	40'000.00	3'396'054.80
9120	TITRES ET PLACEMENTS	256'697.07	39'605.73		296'302.80
9120.1	Titres déposés auprès de la BCV	140'217.00			140'217.00
9120.2	Titres pour mémoire(sans valeur)	1.00			1.00
9120.5	CEDC 42 5.100.616.02 CE Rue Neuve	18'701.60	31'377.05		50'078.65
9120.7	CEDC 42 5.022.576.08 - Fds Mobilier Funiculaire	97'777.47	8'228.68		106'006.15
9123	TERRAINS & BATIMENTS	3'139'752.00		40'000.00	3'099'752.00
9123.1	Immeubles productifs	1'050'000.00			1'050'000.00
9123.2	Immeubles improductifs	1.00			1.00
9123.3	Terrains	2'251.00			2'251.00
9123.4	Batiment Rue Neuve 5-7-9-11	1'178'500.00		40'000.00	1'138'500.00
9123.5	Achat Parcelle Bonzon	909'000.00			909'000.00

Compte	Désignation	Bilan au	Mouvement	Mouvement	Bilan au
		01.01.2013	Débit	Crédit	31.12.2013
913	ACTIFS TRANSITOIRES	693'572.97	1'153'638.42	694'082.67	1'153'128.72
9139	Actifs transitoires	674'901.25	1'133'851.11	675'172.25	1'133'580.11
9139.1	Impôts anticipés à récupérer	18'671.72	19'787.31	18'910.42	19'548.61
914	INVESTISS. DU PATRIMOINE ADMINISTRATIF	14'904'088.06	7'423'154.55	3'719'401.25	18'607'841.36
9141	OUVRAGES DE GENIE CIVIL ET ASSAINISSEMENT	3'204'031.71	2'048'270.85	1'658'148.10	3'594'154.46
9141.12	Préavis 12/2006-Réaménagement réseau d'eau	631'209.90	1'791'809.90	692'676.80	1'730'343.00
9141.15	Préavis 07/2008-Crédit d'étude Rue des Terreaux	771'196.00	105'487.20		876'683.20
9141.16	Préavis 09/2009-Extensions réseau EU+EC Chemin de la Paix	263'032.45		263'032.45	
9141.18	Préavis 17/2011-Extension EU+EC Ch. de la Paix-Ch. du Sau	523'762.60	63'158.60	586'921.20	
9141.19	Préavis 05/2012-Etude faisabilité du Vortex	15'888.00	42'629.65	58'517.65	
9141.2	Préavis 03/2001-Relatif à l'assainissement de la Rue Neuve	573'861.88		38'000.00	535'861.88
9141.20	Préavis 04/2012-Mise séparatif hameau Allens	20'000.00	28'970.50		48'970.50
9141.21	Préavis 01/2013-Financement des Etudes du PGGE		1'215.00		1'215.00
9141.3	Préavis 03/2001-Rue Neuve Epuration-TVA	296'227.43		19'000.00	277'227.43
9141.7	Préavis 01/2001-Plan général d'évacuation des eaux (PGEE)	108'853.45	15'000.00		123'853.45
9143	INVESTISSEMENTS COLLEGE	2'606'788.15		360'670.00	2'246'118.15
9143.01	Collège bâtiment 1	342'203.80		104'710.00	237'493.80
9143.02	Préavis 11/90-Locaux scolaires Pam 2	859'120.00		78'100.00	781'020.00
9143.03	Collège bâtiment 3 (PART ECOLE) Valeur des travaux au 31.12.	1'405'464.35		177'860.00	1'227'604.35
9143.1	INVESTISSEMENTS COMMUNAUX	7'137'989.95	5'319'895.85	1'571'021.30	10'886'864.50
9143.1308	Préavis 08/2013-Réfection complète du Chemin de la Paix		207'204.70		207'204.70
9143.1312	Préavis 12/2013-Passage couvert haut grande Rue		770.00		770.00
9143.25	Préavis 10/1998-Restauration du clocher du Temple	985'696.25		27'600.00	958'096.25
9143.50	Préavis 06/2002-Création d'un parking aux Chavannes	937'910.00		88'520.00	849'390.00
9143.57	Préavis 03/2006-Transformation bâtiment Funiculaire	2'084'908.55		95'000.00	1'989'908.55
9143.61	Préavis 11/2009-Création de classes dans Pam 1 & Pam 2	347'708.65		12'878.00	334'830.65
9143.63	Préavis 08/2009-Crédit étude phase 1-salle polyvalente	581'963.30	4'752'391.65		5'334'354.95
9143.64	Préavis 07/2009-Réfection complète toit bâtiment des travaux	74'571.45	5'200.00	79'771.45	
9143.65	Préavis 05/2007-Poursuites inst.conteneurs		26'400.70	10'000.00	16'400.70
9143.66	Préavis 01/2010-Travaux Rénov.Collège des Chavannes	215'180.30	22'436.30	7'920.00	229'696.60
9143.67	Préavis 02/2011-Développement inst.sportive zone de Marche	294'822.20		294'822.20	
9143.68	Préavis 10/2012-Containers CLAC	415.00	88'109.55	88'524.55	
9143.69	Préavis 02/2013-Crédit étude campagne des Chavannes		54'209.55		54'209.55
9143.70	Préavis 01/2012-Agrandissement de la Déchetterie	570'681.70	163'173.40	733'855.10	
9143.8	Collège bâtiment 3 (PART COMMUNE) val.des travaux au 31.12	1'044'132.55		132'130.00	912'002.55
9144	INSTALLATION SERVICES INDUSTRIELS	50'000.00			50'000.00
9144.1	Services industriels (Installations)	50'000.00			50'000.00
9145	FORETS	209'018.00			209'018.00
9145.1	Forêts	209'018.00			209'018.00
9146	MOBILIER, MACHINES & VEHICULES	47'244.25		7'874.00	39'370.25
9146.10	Préavis 01/2006-Mob.+Mat.nécessaires à Garderie	47'244.25		7'874.00	39'370.25
9149	AUTRES BIENS	1'649'016.00	54'987.85	121'687.85	1'582'316.00
9149.1	Préavis 17/2002-Révision du plan général d'affectation		54'987.85	54'987.85	
9149.2	Préavis 01/2005-Circulation automobiles et piétonnières	337'350.65			337'350.65
9149.3	Préavis 12/2009-Exécution travaux relatifs Rue des Etangs	1'311'665.35		66'700.00	1'244'965.35
915	PRETS ET CAPITAUX DE DOTATIONS	60'500.00	5'750.00	11'500.00	54'750.00
9152.1	Prêt au funiculaire	25'750.00	5'750.00	11'500.00	20'000.00
9153	Titres CVE	34'750.00			34'750.00

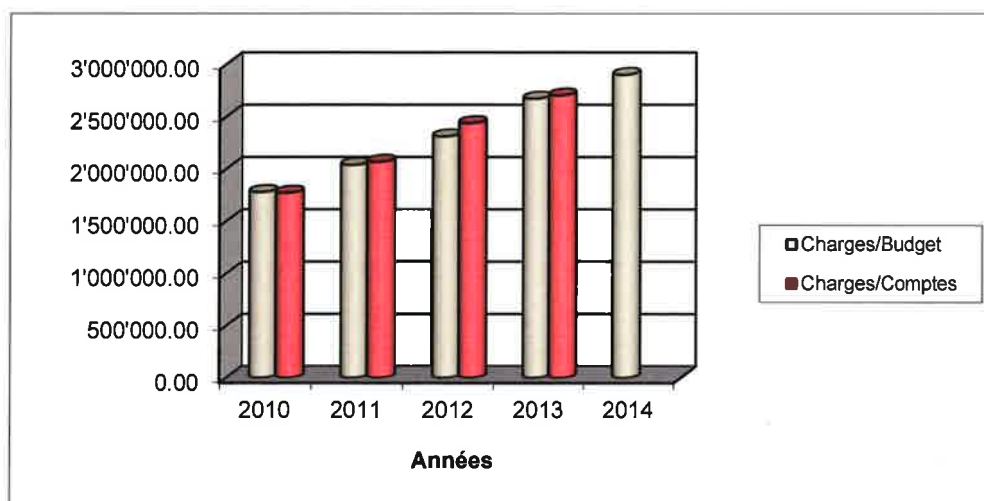
Compte	Désignation	Bilan au 01.01.2013	Mouvement Débit	Mouvement Crédit	Bilan au 31.12.2013
92	*** PASSIF ***	-22'988'258.82	30'768'346.41	36'742'720.70	-28'962'633.11
920	ENGAGEMENTS COURANTS	-1'843'397.49	17'377'524.18	17'497'061.16	-1'962'934.47
9200	CREANCIERS	-1'633'187.20	17'111'350.49	17'206'067.69	-1'727'904.40
9200.10	Créanciers SUVA		20'636.50	20'636.50	
9200.5	Créancier AVS/AC		348'477.45	348'477.45	
9200.6	Créancier LPP		415'710.20	415'710.20	
9200.7	Créancier APG		25'334.20	25'334.20	
9200.8	Créancier LAA/CNA		38'701.00	38'701.00	
9201	Créanciers année en cours	-1'633'187.20	16'262'491.14	16'357'208.34	-1'727'904.40
9209	AUTRES ENGAGEMENTS COURANTS	-210'210.29	266'173.69	290'993.47	-235'030.07
9209.1	Acompte Chauffage-Rue Neuve	-21'540.00	42'330.00	41'780.00	-20'990.00
9209.4	Impôt Source - Solde au 31.12	-23'383.11	23'383.11		
9209.40	TVA Due Hôtel Le Funi	-1'680.00	6'661.25	6'661.25	-1'680.00
9209.5	Impôt PM - Solde au 31.12.			51'930.07	-51'930.07
9209.50	TVA DUE Ordures Ménagères	-28'591.03	44'162.13	29'474.55	-13'903.45
9209.51	TVA DUE Orudres Ménagères-Invest.			6'485.45	-6'485.45
9209.60	TVA DUE (Egouts, Epuration)	-4'331.30	13'144.55	14'490.45	-5'677.20
9209.70	TVA DUE (Eau)	-130'684.85	136'492.65	140'171.70	-134'363.90
922	EMPRUNTS A MOYEN ET LONG TERME	-14'627'100.00	12'278'600.00	18'537'000.00	-20'885'500.00
9221	EMPRUNTS COLLEGE	-5'658'000.00	267'000.00		-5'391'000.00
9221.03	CPEV Emprunt pour aménagement du Pré-Aux-Moines/Fluct/ 1.3%	-578'000.00	17'000.00		-561'000.00
9221.04	SUVA-Emprunt Pam 2/23.06.11-23.06.16 à 1.65%	-1'980'000.00			-1'980'000.00
9221.05	UBS-Complexe scolaire 1 & 3/31.12.07-29.12.2017/ 3.35%	-3'100'000.00	250'000.00		-2'850'000.00
9221.1	EMPRUNTS COMMUNAUX	-8'677'300.00	11'934'000.00	18'537'000.00	-15'280'300.00
9221.31	CEDC 2'355'000.-/Prêt Temple de Cossonay/Fluct./ 1.625%	-646'000.00	17'000.00		-629'000.00
9221.34	CEDC 1'9015000.-/Bâtiment des Travaux/Fluct./ 1.25%	-105'000.00	65'000.00		-40'000.00
9221.35	BCV ATF 750'000.-/Grand'Rue/29.11.13-28.2.2014/T.Libor	-431'000.00	1'666'000.00	1'637'000.00	-402'000.00
9221.46	BCV 1'000'000.-/Liquidités/T.Libor	-650'000.00	2'550'000.00	2'500'000.00	-600'000.00
9221.47	CEDC 1'850'000.-/Funiculaire/19.11.2007-31.12.2012/ 1.875%	-1'498'100.00	20'000.00		-1'478'100.00
9221.48	BCV ATF 1'500'000.-/Rte de Morges/23.1.2008-23.1.2014/ 3%	-1'250'000.00	2'475'000.00	2'425'000.00	-1'200'000.00
9221.50	Plastag 50'000.-/Prêt Funiculaire sur 5 ans/sans intérêt	-50'000.00			-50'000.00
9221.51	Bertola Fils SA 50'000.-/Prêt Funiculaire sur 5 ans/sans int	-50'000.00			-50'000.00
9221.52	UBS-Prêt Rue Neuve/19.1.09-20.1.2014/2.20 %	-1'180'000.00	40'000.00		-1'140'000.00
9221.53	UBS-Prêt Réfection Rue Neuve/29.4.09-29.4.2014/2,05%	-967'000.00	44'000.00		-923'000.00
9221.54	UBS-Prêt Parking des Chavannes/30.9.13-31.3.14/T.Libor	-1'025'700.00	40'000.00		-985'700.00
9221.55	CEDC-Financement Salle Polyv.(Phase 2)/30.6.11-30.6.16/2%	-824'500.00	17'000.00		-807'500.00
9221.56	BCV-Prêt Financement Réseau d'eau/T.Libor		5'000'000.00	6'975'000.00	-1'975'000.00
9221.57	UBS-Financement Salle Polyvalente/T.Libor			2'000'000.00	-2'000'000.00
9221.57.1	BCV-Financement Sulle Polyvalente/T.Libor			2'000'000.00	-2'000'000.00
9221.57.2	BCV-Financement Salle Polyvalente/T.Libor			1'000'000.00	-1'000'000.00
9223.1	EMPRUNTS PUBLICS-COMMUNE	-291'800.00	77'600.00		-214'200.00
9223.2	Emprunt LDR Eglise St-Pierre & St-Paul	-191'800.00	27'600.00		-164'200.00
9223.3	Emprunt LDR Parking des Chavanness	-100'000.00	50'000.00		-50'000.00
923	FONDS ET FONDATIONS	-362'522.52	16'918.72	16'413.80	-362'017.60
9233	Réserve Fds François Desplands	-19'276.20		48.20	-19'324.40
9233.1	CEDC Fonds de Réserve Rue Neuve	-49'992.70		85.95	-50'078.65
9233.4	Réserve Matériel Funiculaire	-97'061.49	1.00	16'221.81	-113'282.30
9233.5	BCV Réserve Parioisse Catholique	-196'192.13	16'917.72	57.84	-179'332.25
925	PASSIFS TRANSITOIRES	-380'557.51	367'507.11	344'010.32	-357'060.72
9258	Compte de liaison entre deux comptabilité	-95'660.75	95'660.75		
9259.1	Passifs transitoires	-261'806.36	261'806.36	343'010.32	-343'010.32
9259.10	Sociétés-Clés en dépôt	-2'800.00			-2'800.00
9259.4	Garantie Loyers et divers			1'000.00	-1'000.00
9259.6	Déchetterie-Carte en dépôt	-19'740.00	9'900.00		-9'840.00
9259.8	Ludothèque-Clés en Dépôt	-310.40			-310.40
9259.9	Place Tannaz-Clés en dépôt	-240.00	140.00		-100.00

Compte	Désignation	Bilan au	Mouvement	Mouvement	Bilan au
		01.01.2013	Débit	Crédit	31.12.2013
928	FINANCEMENTS SPECIAUX ET FONDS DE RESERVE	-4'716'190.19	727'796.40	310'478.36	-4'298'872.15
9280	FONDS ALIMENTES RECETTES AFFECTEES	-2'858'146.86	727'496.40	198'278.36	-2'328'928.82
9280.2	Réserve POMPIERS	-222'305.53			-222'305.53
9280.3	Réserve EU + EC	-1'186'052.39	631'227.55	70'103.40	-604'928.24
9280.6	Réserve RESEAU D'EAU	-1'469'788.94	96'268.85	128'174.96	-1'501'695.05
9281	FONDS RENOUVELLEMENT & RENOVATION	-1'317'870.30	300.00	112'200.00	-1'429'770.30
9281.1	Réserve Pavillon Scolaire Pam	-58'300.00			-58'300.00
9281.10	Réserve Pertes/débiteurs	-50'000.00			-50'000.00
9281.11	Réserve Fds Unique & Spécial suite impôts Succ.	-360'000.00			-360'000.00
9281.12	Protection des arbres	-16'650.00	300.00	2'200.00	-18'550.00
9281.2	Réserve Ancienne Salle de Gym	-101'500.00			-101'500.00
9281.3	Réserve Chavannes	-41'414.25			-41'414.25
9281.5	Réserve Bâtiments Communaux (SANS ECOLES)	-273'063.65			-273'063.65
9281.6	Réserve Réalisation Pl. Parc.	-230'770.00		110'000.00	-340'770.00
9281.7	Réserve Bâtiment 1 Collège	-86'172.40			-86'172.40
9281.8	Réserve Bâtiment 3 Aula S.Gym (Part communale)	-100'000.00			-100'000.00
9282	FONDS DE RESERVE	-540'173.03			-540'173.03
9282.4	Réserve Investissements Futurs	-540'173.03			-540'173.03
929	CAPITAL	-1'058'491.11		37'757.06	-1'096'248.17
9290	Capital	-1'058'491.11			-1'058'491.11
9291	P.P. en cours			37'757.06	-37'757.06

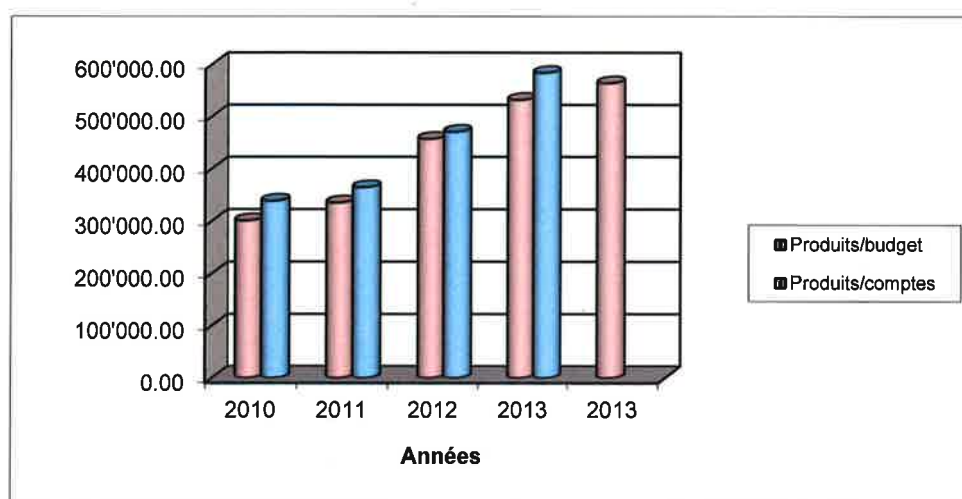
**COMPTES COMPARATIFS
DES 5 DERNIERES ANNEES**

ADMINISTRATION

ANNEES	Charges/budget	Charges/comptes
2010	1'777'930.00	1'770'395.28
2011	2'035'740.00	2'067'166.31
2012	2'309'470.00	2'436'542.82
2013	2'670'124.00	2'700'671.80
2014	2'898'385.00	

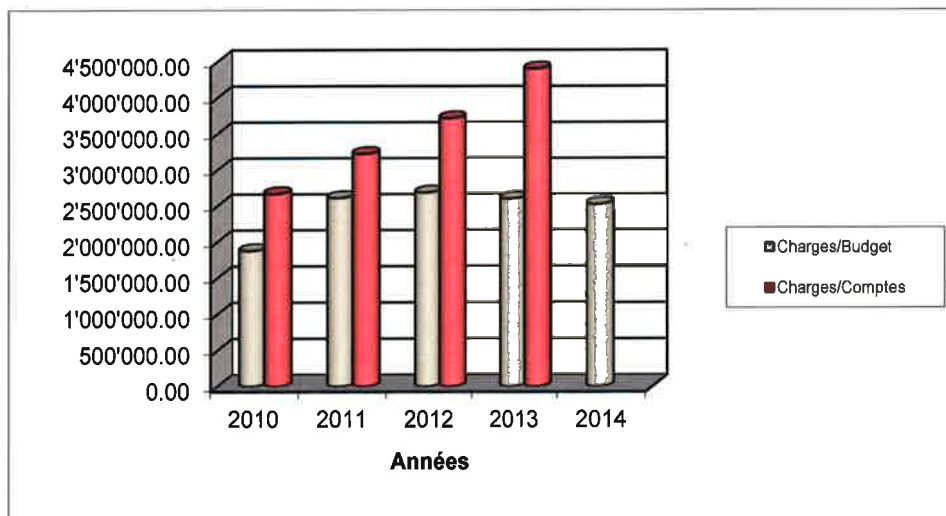


ANNEES	Produits/budget	Produits/comptes
2010	300'700.00	338'108.65
2011	334'800.00	363'896.85
2012	456'730.00	470'334.03
2013	531'825.00	583'593.55
2013	563'740.00	

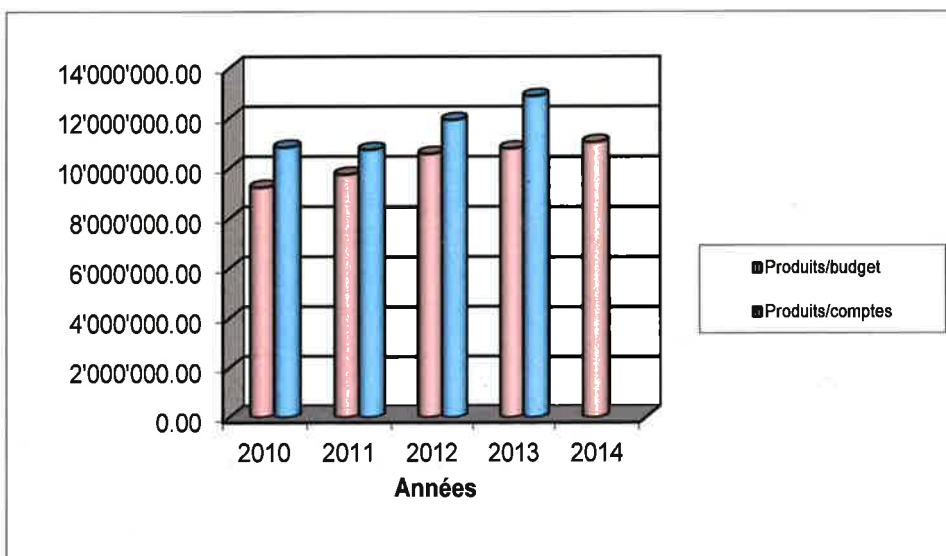


FINANCES

ANNEES	Charges/budget	Charges/comptes
2010	1'876'522.00	2'665'749.15
2011	2'608'890.00	3'221'789.83
2012	2'683'599.00	3'718'136.60
2013	2'597'504.00	4'403'249.29
2014	2'521'655.00	

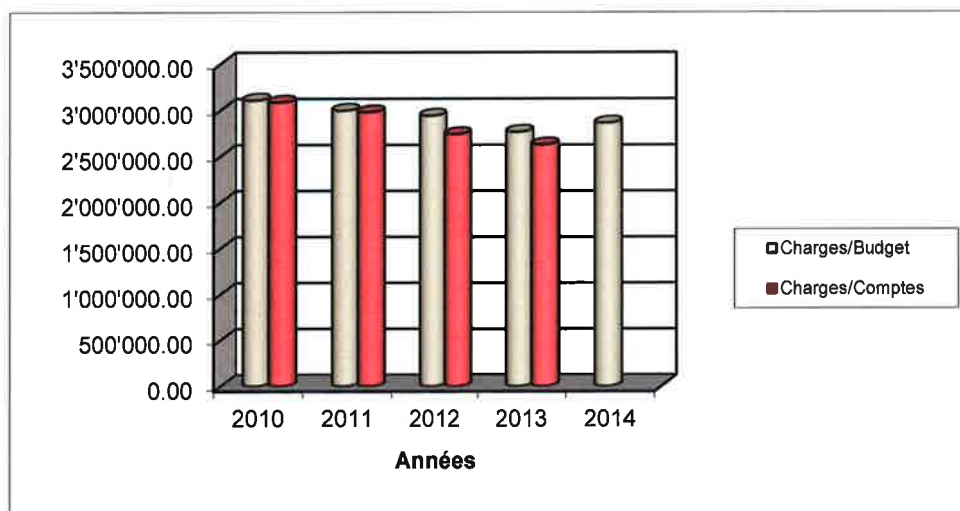


ANNEES	Produits/budget	Produits/comptes
2010	9'237'823.00	10'831'287.76
2011	9'751'180.00	10'737'224.49
2012	10'571'811.00	11'926'964.16
2013	10'787'768.00	12'882'204.49
2014	11'038'130.00	

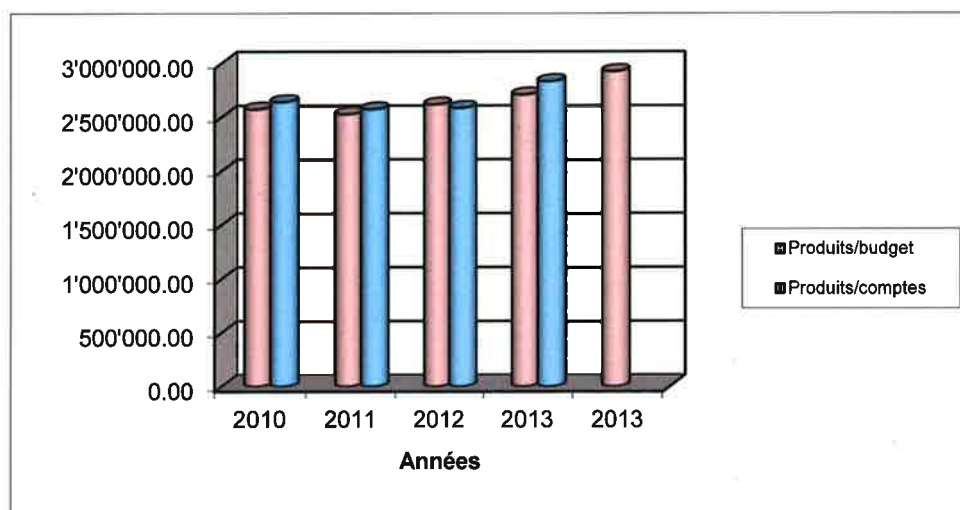


DOMAINES ET BATIMENTS

ANNEES	Charges/budget	Charges/comptes
2010	3'107'080.00	3'085'455.22
2011	2'995'745.00	2'978'805.12
2012	2'941'483.00	2'740'238.53
2013	2'764'753.00	2'626'831.27
2014	2'861'558.00	

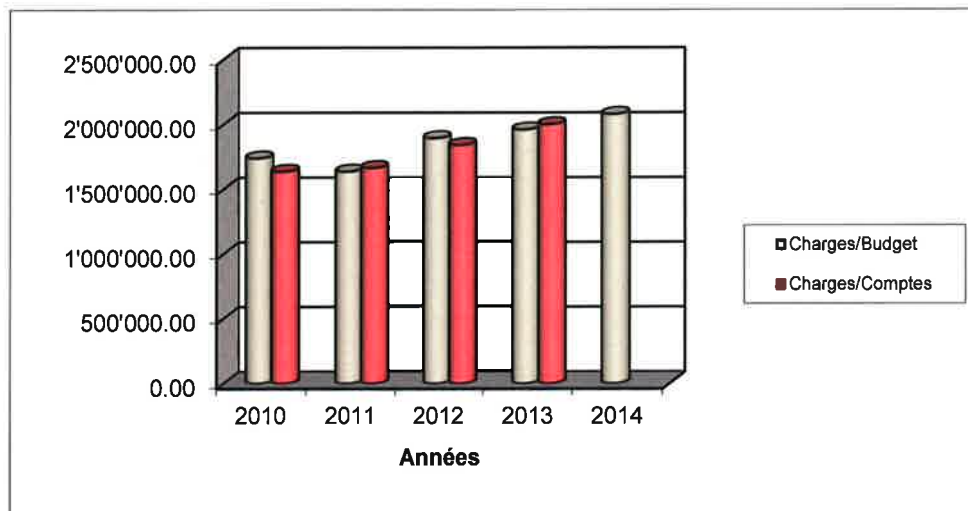


ANNEES	Produits/budget	Produits/comptes
2010	2'572'960.00	2'640'464.38
2011	2'527'300.00	2'573'693.82
2012	2'618'045.00	2'585'277.99
2013	2'709'445.00	2'832'352.05
2013	2'924'680.00	

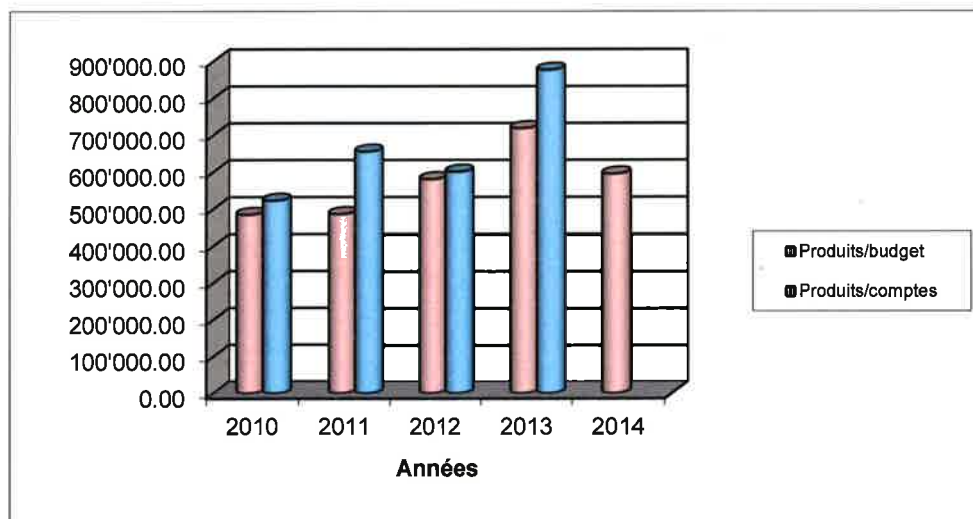


TRAVAUX

ANNEES	Charges/budget	Charges/comptes
2010	1'738'900.00	1'635'854.15
2011	1'635'900.00	1'664'071.65
2012	1'893'805.00	1'841'300.06
2013	1'959'600.00	1'999'837.89
2014	2'077'890.00	

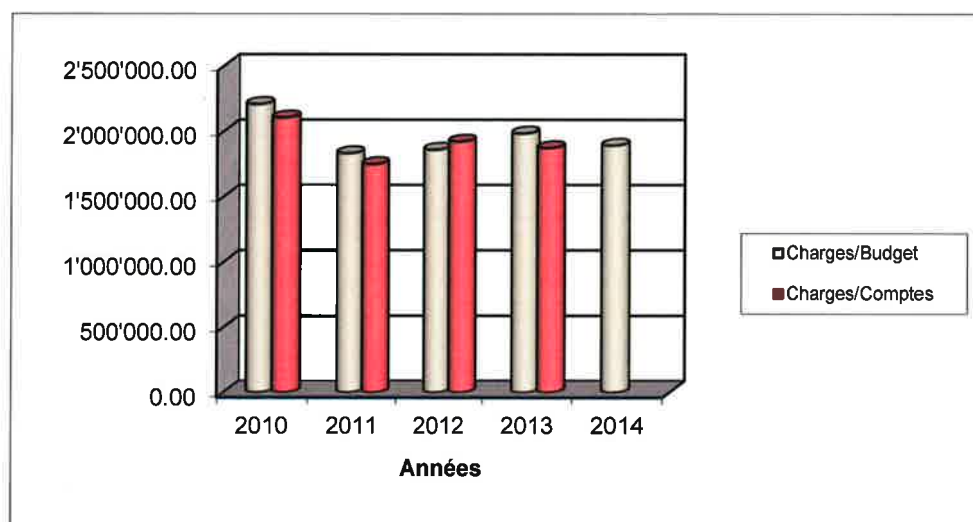


ANNEES	Produits/budget	Produits/comptes
2010	484'400.00	522'569.65
2011	486'250.00	655'113.30
2012	580'400.00	600'706.50
2013	718'400.00	876'755.95
2014	595'000.00	



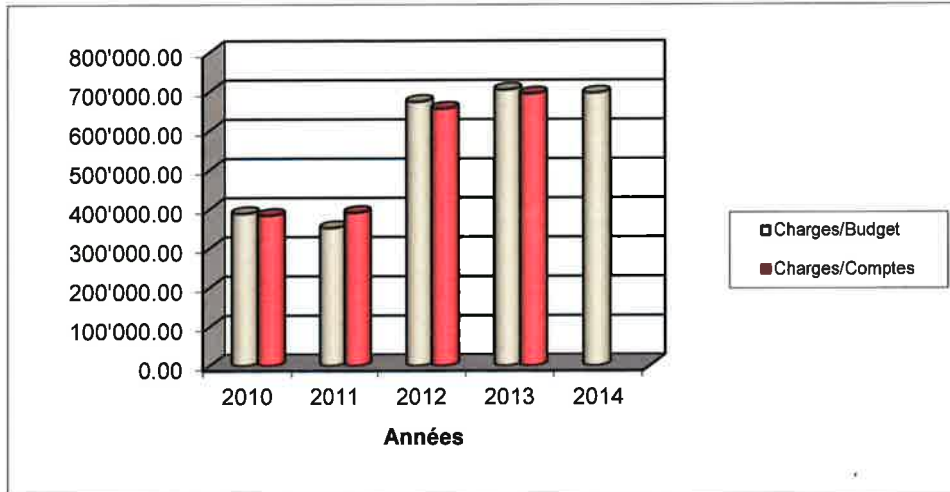
INSTRUCTION PUBLIQUE

ANNEES	Charges/budget	Charges/comptes
2010	2'208'000.00	2'104'623.10
2011	1'831'270.00	1'748'416.65
2012	1'858'960.00	1'921'194.15
2013	1'984'370.00	1'872'190.25
2014	1'892'050.00	

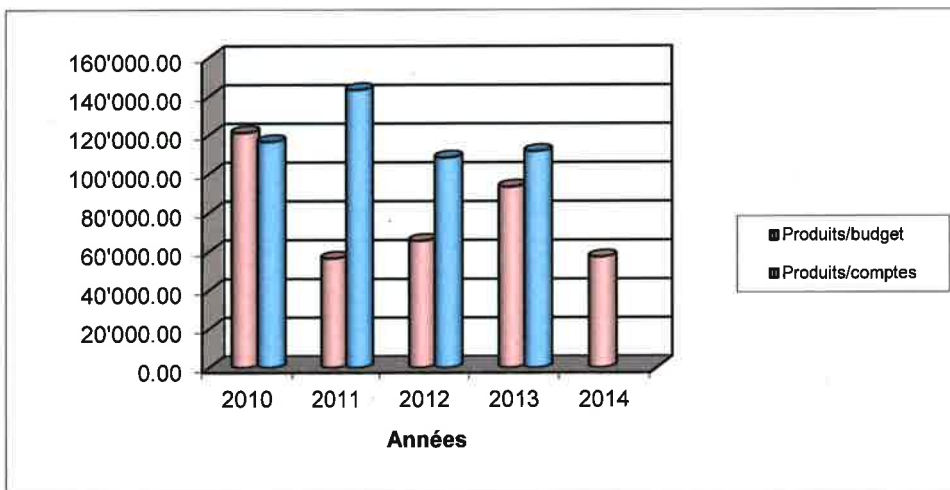


POLICE

ANNEES	Charges/budget	Charges/comptes
2010	388'590.00	383'626.95
2011	351'760.00	390'915.00
2012	673'760.00	655'996.65
2013	704'240.00	694'011.60
2014	695'935.00	

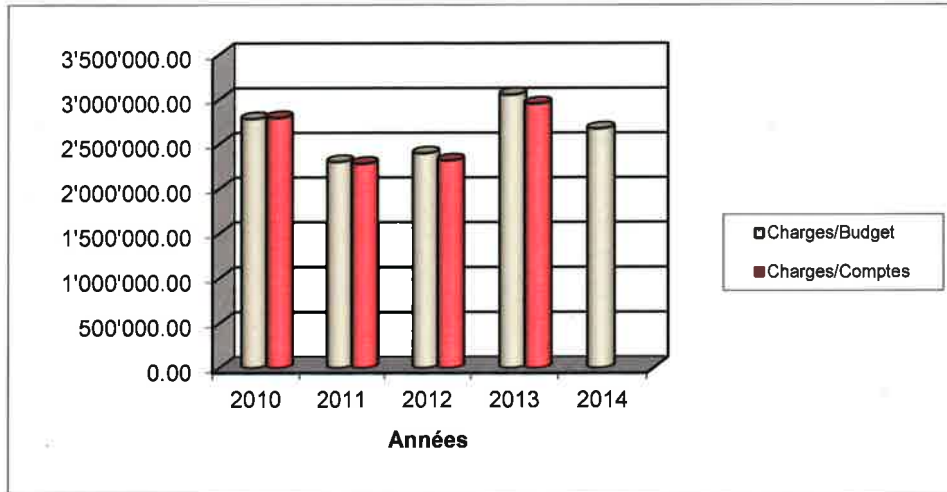


ANNEES	Produits/budget	Produits/comptes
2010	121'150.00	116'470.50
2011	56'450.00	143'323.70
2012	65'510.00	108'280.75
2013	93'350.00	111'611.57
2014	57'250.00	



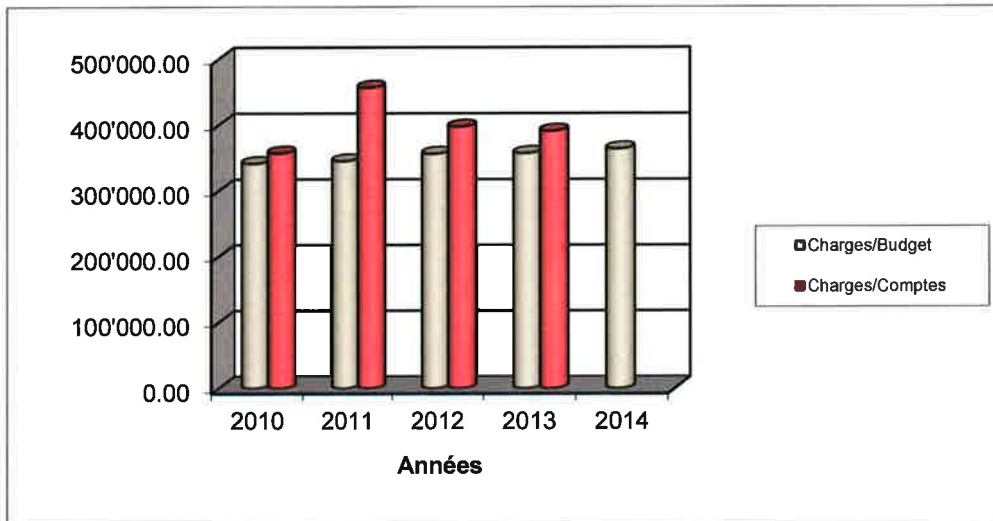
SECURITE SOCIALE

ANNEES	Charges/budget	Charges/comptes
2010	2'779'715.00	2'790'475.70
2011	2'298'040.00	2'277'879.50
2012	2'394'835.00	2'313'775.70
2013	3'048'997.00	2'950'252.85
2014	2'669'518.00	

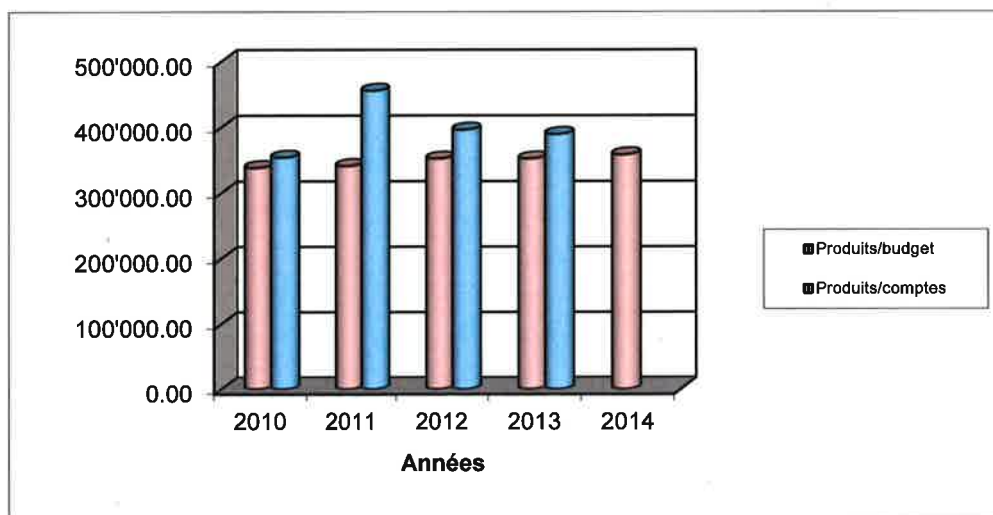


SERVICES INDUSTRIELS

ANNEES	Charges/budget	Charges/comptes
2010	341'500.00	357'432.53
2011	345'500.00	456'881.56
2012	356'500.00	397'563.73
2013	357'500.00	391'196.80
2014	364'100.00	



ANNEES	Produits/budget	Produits/comptes
2010	338'400.00	353'928.60
2011	341'300.00	455'714.40
2012	352'300.00	396'227.85
2013	352'300.00	389'481.20
2014	358'300.00	



**COMPTES DE
FONCTIONNEMENT
ANNEE 2013**

Comptabilité							
CY Commune de Cossonay			COMPTES DE FONCTIONNEMENT				14.05.2014
Compte	Désignation	Comptes 2013		Budget 2013		Comptes 2012	
		Charges	Revenus	Charges	Revenus	Charges	Revenus
1	* ADMINISTRATION GENERALE *	2'700'671.80	583'593.55	2'670'124.00	531'825.00	2'436'542.82	470'334.03
2	* FINANCES *	4'403'249.29	12'882'204.49	2'597'504.00	10'787'768.00	3'718'136.60	11'926'964.16
3	* DOMAINES ET BATIMENTS *	2'626'831.27	2'832'352.05	2'764'753.00	2'709'445.00	2'740'238.53	2'585'277.99
4	* TRAVAUX *	1'999'837.89	876'755.95	1'959'600.00	718'400.00	1'841'300.06	600'706.50
5	* INSTRUCTION PUBLIQUE ET CULTES *	1'872'190.25		1'984'370.00		1'921'194.15	
6	* POLICE *	694'011.60	111'611.57	704'240.00	93'350.00	655'996.65	108'280.75
7	* SECURITE SOCIALE *	2'950'252.85		3'048'997.00		2'313'775.70	
8	* SERVICES INDUSTRIELS *	391'196.80	389'481.20	357'500.00	352'300.00	397'563.73	396'227.85
TOTALISATION		17'638'241.75	17'675'998.81	16'087'088.00	15'193'088.00	16'024'748.24	16'087'791.28
Résultat		37'757.06			894'000.00	63'043.04	

Compte	Désignation	Comptes 2013		Budget 2013		Comptes 2012	
		Charges	Revenus	Charges	Revenus	Charges	Revenus
1	* ADMINISTRATION GENERALE *	2'700'671.80	583'593.55	2'670'124.00	531'825.00	2'436'542.82	470'334.03
10	AUTORITES ET MUNICIPALITE	353'979.35	20'562.80	387'020.00	17'000.00	373'576.45	24'959.75
101	CONSEIL COMMUNAL	23'301.40		29'000.00		26'157.20	
101.3001	Conseil communal, jetons, salaires	19'335.00		22'000.00		21'580.00	
101.3099	Conseil communal, autres charges	3'966.40		7'000.00		4'577.20	
102	AUTORITES ET MUNICIPALITE	330'677.95	20'562.80	358'020.00	17'000.00	347'419.25	24'959.75
102.3001.1	Municipalité, traitements annuels	110'000.00		110'000.00		110'000.00	
102.3001.2	Municipalité, indemnités horaires	150'585.00		170'000.00		165'873.00	
102.3030	Municipalité, assurances sociales	22'019.60		24'700.00		23'311.00	
102.3040	Caisse de retraite municipalité	37'494.00		41'020.00		37'494.00	
102.3050	Assurance accidents LAA municipalité	2'497.95		2'700.00		2'648.55	
102.3062	Municipalité, frais transports occasionnels	3'004.40		4'000.00		2'984.10	
102.3062.1	Frais de transports annuel pour municipalité (Forfait)	5'000.00		5'000.00		5'000.00	
102.3063	Municipalité, frais représentation	77.00		600.00		108.60	
102.4361	Remboursement jetons de présence (ARC, CSR, etc.)		20'562.80		17'000.00		24'959.75
11	ADMINISTRATION	1'358'161.85	503'259.00	1'267'710.00	453'015.00	1'259'759.27	406'123.80
110	ADMINISTRATION	1'358'161.85	503'259.00	1'267'710.00	453'015.00	1'259'759.27	406'123.80
110.3011	Trait. du pers. d'adm. fixes	822'187.15		758'400.00		713'181.95	
110.3011.1	Trait. du pers. d'adm. à l'heure	44'554.50		40'660.00		38'262.00	
110.3030	Assur. sociales pers. admin.	73'055.20		72'030.00		62'956.00	
110.3040	Caisse de pension pers. admin.	111'162.60		105'210.00		98'288.30	
110.3050	Assur. accid. mal. pers. admin.	36'276.95		22'230.00		29'448.45	
110.3061	Frais de transports du personnel	141.40		500.00		186.00	
110.3063	Frais de représentation	485.00		500.00		168.15	
110.3069	Frais Ecolage Apprentis	2'758.00		4'000.00		3'736.40	
110.3091	Frais de formation du personnel	10'290.40		10'000.00		2'067.45	
110.3101	Imprimés et fournitures de bureau	20'321.75		17'500.00		23'560.75	
110.3101.1	Imprimés et frais pour votations			5'000.00			
110.3102	Journaux, annonces pour enquêtes	28'837.10		22'000.00		22'452.45	
110.3102.1	Journaux, annonces pour recherches de personnel	17'832.90		3'000.00		17'507.40	
110.3111	Petites machines et équip. bureau			5'000.00		7'281.70	
110.3119	Achats pour collections (tableaux, gravures etc...)	3'200.00		2'000.00		12'074.05	
110.3137	Livres, brochures pour la vente			800.00			
110.3151	Entretien mobilier, machines, équipements de bureau	10'767.05		14'500.00		14'580.60	
110.3170	Réceptions et manifestations	48'190.45		35'000.00		47'699.75	
110.3170.2	Achat d'oriflammes et mat. div. pr manifestations	749.10		5'000.00		2'227.85	
110.3170.4	Tables pour manifestations	1'283.95					

Compte	Désignation	Comptes 2013		Budget 2013		Comptes 2012	
		Charges	Revenus	Charges	Revenus	Charges	Revenus
110.3181	Affranchissements	13'256.65		15'000.00		15'950.50	
110.3182	Téléphones administration	12'650.42		10'500.00		9'817.55	
110.3183	Frais bancaires et Taxes PTT	4'571.28		5'000.00		3'743.92	
110.3185	Honoraires fiduc.(organe controle)	17'312.80		30'000.00		45'170.80	
110.3185.1	Honoraires divers (avocat,etc)	8'564.00		5'000.00		21'304.15	
110.3185.2	Honoraires (Sécurité&Santé)	5'053.40		10'000.00		6'818.30	
110.3186	Assurances RC,incendie,vols	23'265.95		24'000.00		23'265.95	
110.3189	Charges diverses	181.85		500.00		27.80	
110.3193	Cotisations à des associations	11'901.15		10'000.00		8'845.90	
110.3193.1	ARCAM Association régionale Cossonay-Aubonne-Morges	28'327.90		29'880.00		28'137.00	
110.3199	Frais divers	982.95		4'500.00		998.15	
110.4312	Emoluments adm. (permis constr.enquêtes)		40'106.25		22'000.00		26'256.85
110.4352	Vente d'imprimés (lois,réglements,etc)		2'157.00		100.00		3'047.00
110.4356	Facturation services à des tiers(gestion des écoles,op,etc.)		17'308.05		15'000.00		16'766.60
110.4361	Remboursements ass. (mal.accid.mil.,pc)		2'438.00		500.00		731.60
110.4399	Autres revenus		17'142.20		4'500.00		3'103.90
110.4900	Imputation frais de personnel		424'107.50		410'915.00		356'217.85

Compte	Désignation	Comptes 2013		Budget 2013		Comptes 2012	
		Charges	Revenus	Charges	Revenus	Charges	Revenus
15	AFFAIRES CULTURELLES + LOISIRS	509'441.30	8'959.30	532'220.00	9'610.00	348'537.70	13'008.83
150	AFFAIRES CULTURELLES + LOISIRS	317'448.80		354'000.00		165'704.30	
150.3315	Amortissement subvention SA Casino			15'000.00		15'000.00	
150.3510	Ecole de Musique-Prestations	218'771.50		240'000.00		56'373.20	
150.3653	Aides, dons, loisirs, sports	75'416.25		70'000.00		67'518.00	
150.3653.1	Cossonay-Prestations offertes	9'962.30		15'000.00		12'389.50	
150.3653.4	Cinéma de Cossonay don rétrocession taxes	13'298.75		14'000.00		14'423.60	
151	THEATRE DE COSSONAY	146'041.85		134'740.00		134'125.90	
151.3011	Trait. du pers. du Théâtre	73'123.80		64'060.00		62'802.60	
151.3030	Théâtre, assurances sociales	6'222.45		5'650.00		5'325.00	
151.3040	Caisse de retraite Théâtre	9'285.30		8'180.00		7'934.40	
151.3050	Assurance accidents LAA Théâtre	2'410.30		1'850.00		2'063.90	
151.3186	Assurances RC, incendie, vols					1'000.00	
151.3199	Frais déplacements et administratifs	5'000.00		5'000.00		5'000.00	
151.3653	Aide au Théâtre	50'000.00		50'000.00		50'000.00	
152	BIBLIOTHEQUE COMMUNALE	45'950.65	8'959.30	43'480.00	9'610.00	48'707.50	13'008.83
152.3011	Traitement du personnel	29'834.00		25'450.00		28'444.05	
152.3030	Assurances sociales	2'446.95		2'080.00		2'272.40	
152.3050	Assurances accidents LAA	203.40		250.00		214.00	
152.3063	Frais de représentation	202.20		1'000.00			
152.3091	Frais de formation du personnel			1'000.00		678.75	
152.3099	Autres charges et cadeaux	873.95		1'000.00		3'227.40	
152.3101	Imprimés et fournitures de bureau	1'066.05		1'000.00		1'591.40	
152.3102	Achats de livres et journaux. Annonces	8'559.85		8'000.00		7'340.25	
152.3111	Mobilier, machines, équipements de bureaux	30.15		1'000.00		1'859.45	
152.3116	Frais de dépannages, réparations et instal. nouv. logiciels	135.00		500.00		657.00	
152.3151	Entretien mobilier, machines, équipements de bureau	1'176.00		1'100.00		1'081.00	
152.3182	Téléphones	1'396.10		1'050.00		1'314.80	
152.3183	Frais bancaires et taxes	27.00		50.00		27.00	
152.4222	Intérêts et dividendes s/titres à moyen et long terme.		5'344.00		5'340.00		5'344.00
152.4359	Autres revenus		455.30		1'500.00		5'024.83
152.4392	Encaissements Adultes		920.00		1'500.00		1'420.00
152.4392.1	Encaissements Avs		465.00		650.00		480.00
152.4392.2	Encaissements Enfants		590.00		620.00		740.00
152.4392.3	Encaissements Famille		1'185.00				

Compte	Désignation	Comptes 2013		Budget 2013		Comptes 2012	
		Charges	Revenus	Charges	Revenus	Charges	Revenus
16	TOURISME	1'820.10	1'850.00	5'570.00	2'000.00	4'568.45	2'060.00
160	TOURISME	1'820.10	1'850.00	5'570.00	2'000.00	4'568.45	2'060.00
160.3011	Guide du Patrimoine	1'550.00		500.00		1'225.00	
160.3030	Assurances	130.95		30.00		103.50	
160.3050	Assurance accidents	139.15		40.00		109.95	
160.352	Participation Office du Tourisme			5'000.00		3'130.00	
160.4359	Visites Guidées Cossonay		1'850.00		2'000.00		2'060.00
17	SPORTS	133'824.50	347.80	132'290.00	1'000.00	120'668.75	
170	SPORTS	133'824.50	347.80	132'290.00	1'000.00	120'668.75	
170.3011	Part sur salaire concierges fixes pour centre sportif (en %)	6'696.50		6'680.00		6'658.80	
170.3011.2	Traitement du personnel (à l'heure et 5% des travaux)	22'067.20		19'250.00		19'176.50	
170.3030	Assur.soc.pers.centre sportif	2'523.35		2'290.00		2'283.80	
170.3040	Caisse pension pers.centre sportif	3'668.55		3'420.00		3'327.60	
170.3050	Assur.mal.accid.pers.centre sportif	1'066.40		1'200.00		960.80	
170.3121	Consommation eau	1'262.50		1'300.00		1'030.65	
170.3122	Chauffage, gaz	9'083.95		9'500.00		8'544.60	
170.3123	Electricité	4'590.85		4'600.00		3'564.85	
170.3133	Produits de nettoyage	510.60		1'000.00		413.15	
170.3141	Entretien bâtiment centre sportif	2'212.75		5'000.00		1'855.20	
170.3141.1	Travaux d'entretien suite dégradations			1'000.00			
170.3145	Entretien terrains centre sportif	58'376.00		55'000.00		54'587.15	
170.3151	Contrat d'entretien chauffage et divers	472.40		50.00		29.15	
170.3186	Assurances RC,incendie,vols	104.00				17.70	
170.3199	Charges diverses	68.00		200.00		48.00	
170.3523	Participation - Assoc.Piscine de la Sarraz et Penthalaz	19'215.35		20'000.00		16'556.00	
170.3900	Imputation frais de personnel	1'906.10		1'800.00		1'614.80	
170.4361	Remboursement d'assurance maladies,accidents du personnel		347.80		1'000.00		

Compte	Désignation	Comptes 2013		Budget 2013		Comptes 2012	
		Charges	Revenus	Charges	Revenus	Charges	Revenus
18	TRANSPORTS PUBLICS	277'020.45	48'614.65	269'314.00	49'200.00	246'168.40	24'181.65
180	TRANSPORTS PUBLICS	277'020.45	48'614.65	269'314.00	49'200.00	246'168.40	24'181.65
180.3189	Cartes CFF & Mobility	51'600.00		49'200.00		24'600.00	
180.3657	Participation - loi féd.Chemin fer	225'420.45		220'114.00		221'568.40	
180.4359	Ventes Cartes CFF		48'614.65		49'200.00		24'181.65
19	SERVICE INFORMATIQUE	66'424.25		76'000.00		83'263.80	
190	SERVICE INFORMATIQUE	66'424.25		76'000.00		83'263.80	
190.3101	Imprimés et papiers	2'520.75		2'500.00		1'611.35	
190.3111	Mobilier, matériel et machines	260.00		10'000.00		11'190.40	
190.3116	Frais de dépannages, rép. et installations de nouv.logic.	10'090.70		10'000.00		10'949.90	
190.3116.1	Logiciel d'archivage (Easy)	1'717.20		3'000.00		8'967.30	
190.3151	Contrats d'entretien ordin. et maint.des progr.+utilisateurs	46'471.60		45'000.00		45'180.85	
190.3151.1	Site Internet	5'364.00		5'500.00		5'364.00	

Compte	Désignation	Comptes 2013		Budget 2013		Comptes 2012	
		Charges	Revenus	Charges	Revenus	Charges	Revenus
2	* FINANCES *	4'403'249.29	12'882'204.49	2'597'504.00	10'787'768.00	3'718'136.60	11'926'964.16
20	CONTENTIEUX	19'160.38	18'940.28	4'000.00	4'000.00	18'083.75	22'177.41
200	CONTENTIEUX	19'160.38	18'940.28	4'000.00	4'000.00	18'083.75	22'177.41
200.3184	Frais de poursuites	19'160.38		4'000.00		18'083.75	
200.4362	Rbt.frais contentieux et Ptes		18'940.28		4'000.00		22'177.41
21	IMPOTS	268'766.67	10'701'083.25	134'100.00	8'752'200.00	246'546.42	9'410'460.98
210	IMPOTS	268'766.67	10'701'083.25	134'100.00	8'752'200.00	246'546.42	9'410'460.98
210.3187	Frais de perception des impôts	57'326.22		55'000.00		56'012.51	
210.3187.1	Frais perception des impôts à la source	9'759.31		8'100.00		8'293.35	
210.3199	Taxes diverses			1'000.00		135.00	
210.3290	Intérêts rémunérateurs impôts	12'977.47		20'000.00		14'367.71	
210.3301	Défalcet.et dégrèvements s/impôts	188'703.67		50'000.00		167'737.85	
210.4001	Impôt s/revenu personne physique		7'207'630.36		5'700'000.00		5'370'273.51
210.4002	Impôt s/fortune personne physique		791'064.63		550'000.00		849'157.02
210.4003	Impôt à la source-Etat		206'460.51		238'000.00		194'231.03
210.4003.2	Impôt source Diverses personnes		28.12		100.00		34.99
210.4011	Impôt s-bénéfice net des personnes morales		364'041.60		550'000.00		1'630'326.80
210.4012	Impôt sur le capital des personnes morales		21'795.40		28'000.00		27'356.85
210.4013	Impôt sur les immeubles des personnes morales		22'354.50		20'000.00		20'583.00
210.4020	Impôts foncier		493'011.30		500'000.00		485'389.05
210.4040	Droits de mutation		270'756.60		550'000.00		233'693.65
210.4050	Impôts sur successions et donations		110'909.70		200'000.00		92'029.80
210.4061	Impôts sur les chiens		15'700.00		19'000.00		16'700.00
210.4062	Taxes sur billets de cinéma		13'298.75		14'000.00		14'423.60
210.4062.1	Taxes sur les divertissements (spectacles aula, etc...)		5'471.05		6'000.00		7'359.60
210.4064	Taxes sur appareils automatiques						50.00
210.4066	Taxes communales de séjour		1'482.60		3'000.00		1'379.90
210.4090	Impôt récupéré après défalcatons		48'188.63		20'000.00		23'995.39
210.4101	Patentes de boissons et tabacs		3'400.00		4'000.00		3'800.00
210.4103	Patentes diverses				100.00		
210.4112	Ristournes Romande Energie - redevance sur l'usage du sol		78'516.60		90'000.00		90'179.20
210.4221	Intérêts de retard + majorations sur impôts		99'250.60		60'000.00		70'430.19
210.4249	Gains comptables sur ventes de terrains		565'800.00				2'275.00
210.4411	Part à l'impôt sur gains immob.		381'922.30		200'000.00		276'792.40

Compte	Désignation	Comptes 2013		Budget 2013		Comptes 2012	
		Charges	Revenus	Charges	Revenus	Charges	Revenus
22	SERVICE FINANCIER	2'110'934.04	2'038'002.55	2'122'542.00	2'031'568.00	2'169'383.98	1'908'071.04
220	SERVICE FINANCIER	2'110'934.04	2'038'002.55	2'122'542.00	2'031'568.00	2'169'383.98	1'908'071.04
220.3210	Intér. des dettes à court terme	1'511.06				49.34	
220.3223	Int. des dettes à moyen et l. terme (+12 mois)	91'878.98		105'000.00		111'498.64	
220.3520.1	Participation au Fonds de Péréquation	2'017'544.00		2'017'542.00		2'057'836.00	
220.4221	Revenus des c/c et placements à court terme		545.15		1'000.00		850.64
220.4222	Intérêts et dividende s/titres à moyen et long terme		56'893.40		50'000.00		54'008.40
220.4520	Participation du Fonds de Péréquation		1'567'416.00		1'567'418.00		1'514'472.00
220.4520.1	Plafonnement dépenses thématiques		413'148.00		413'150.00		338'740.00
23	AMORTISSEMENTS ET RESERVES	2'004'388.20	124'178.41	336'862.00		1'284'122.45	586'254.73
230	AMORTISSEMENTS ET RESERVES	2'004'388.20	124'178.41	336'862.00		1'284'122.45	586'254.73
230.3189	Charges exercices antérieures	600'550.00				378'670.90	
230.3301	Amortissement /pertes sur débiteurs	1'516.60					
230.3311	Amortiss. obligatoire s/routes, pont canalisation, pl. sports	104'700.00		129'700.00		104'700.00	
230.3312	Amortissement des bâtiments et constructions	115'290.00		182'490.00		152'930.00	
230.3313	Amortissement des machines, mobilier et véhicules			24'672.00		24'672.00	
230.3321	Amortissement supplémentaires patrimoine administratif	1'182'331.60				623'149.55	
230.4359	Produits exercices antérieures		124'178.41				586'254.73

Compte	Désignation	Comptes 2013		Budget 2013		Comptes 2012	
		Charges	Revenus	Charges	Revenus	Charges	Revenus
3	* DOMAINES ET BATIMENTS *	2'626'831.27	2'832'352.05	2'764'753.00	2'709'445.00	2'740'238.53	2'585'277.99
31	DOMAINES	100'047.70	187'165.10	89'710.00	41'900.00	78'187.50	44'341.05
310	DOMAINES	100'047.70	187'165.10	89'710.00	41'900.00	78'187.50	44'341.05
310.3011	Traitements du personnel (à l'heure et 15% des travaux)	66'212.65		57'740.00		57'540.55	
310.3030	Assurances sociales personnel "domaines"	5'749.20		5'100.00		5'037.05	
310.3040	Caisse de pension personnel "domaines"	8'481.70		7'560.00		7'475.40	
310.3050	Assurances accidents,maladies personnel "domaines"	2'518.55		2'870.00		2'198.00	
310.3134	Approvis. domaines (plantons,arbres,etc)			8'000.00			
310.3146	Entretien des domaines	14'175.90		5'000.00		3'631.10	
310.3185	Honoraires de tiers	800.00		1'000.00		800.00	
310.3199	Frais divers "Domaines"	168.00		800.00		188.00	
310.3900	Imputation frais de personnel	1'941.70		1'640.00		1'317.40	
310.4232.1	Loyer des terrains (Toches)		22'815.50		19'500.00		22'917.10
310.4232.4	Droits de superficie + Hypromat		14'570.10		13'000.00		13'703.95
310.4232.5	Location divers terrains (PI,Parc)		2'175.00		8'400.00		7'720.00
310.4232.6	DCMI + Matériels Terreux		146'621.40				
310.4361	Remboursement d'assurance maladies,accidents,du personnel		983.10		1'000.00		
32	FORETS	113'621.10	37'239.45	119'480.00	23'000.00	119'357.60	45'090.15
320	FORETS	113'621.10	37'239.45	119'480.00	23'000.00	119'357.60	45'090.15
320.3011	Traitements du personnel forêts(à l'heure et 6% des travaux)	26'485.45		23'100.00		23'017.00	
320.3030	Assurances sociales pers.forêts	2'301.00		2'040.00		2'015.90	
320.3040	Caisse de pension pers.forêts	3'392.90		3'030.00		2'990.40	
320.3050	Assurances accid.et maladies personnel forêts	1'008.10		1'150.00		879.75	
320.3134	Achats de plants	82.20		3'000.00			
320.3141	Entretien du Refuge			1'000.00			
320.3146	Entretien chemins + piste vita	1'093.15		6'000.00		228.10	
320.3146.1	Travaux de sylviculture	5'999.40		10'000.00			
320.3189	Travaux facturés par des tiers	56'562.35		50'000.00		55'661.35	
320.3199	Autres charges (essence bucherons,martelage)	805.00		1'500.00		1'213.50	
320.352	Part aux charges d'autres communes	12'914.85		18'000.00		16'124.60	
320.3809	Attrib.au fds protection des arbres	2'200.00				16'700.00	
320.3900	Imputation frais de personnel	776.70		660.00		527.00	
320.4309	Autres taxes de remplacement		2'200.00				16'700.00
320.4355.1	Vente de bois de service				10'000.00		6'709.35
320.4355.3	Vente de bois de feu		20'735.00		10'000.00		18'710.00
320.4361	Remboursement d'assurances maladies,accidents du personnel		393.20		1'000.00		
320.4516	Participation du canton pour la conservation des forêts		13'911.25		2'000.00		2'970.80

Compte	Désignation	Comptes 2013		Budget 2013		Comptes 2012	
		Charges	Revenus	Charges	Revenus	Charges	Revenus
35	BATIMENTS COMMUNAUX	2'413'162.47	2'607'947.50	2'555'563.00	2'644'545.00	2'542'693.43	2'495'846.79
350	BATIMENTS DIVERS	180'503.75	181'645.90	171'850.00	178'200.00	172'358.25	39'090.00
350.3011.1	Traitements pers.bâtiment (10% des travaux)	44'142.85		38'500.00		38'361.45	
350.3011.2	Traitements des concierges (à l'heure et % s/salaires fixes)	29'098.15		16'930.00		28'466.40	
350.3030	Assurances sociales pers.bâtiment	7'727.95		4'900.00		7'198.05	
350.3040	Caisse pensions pers.bâtiment	9'022.20		5'050.00		8'328.60	
350.3050	Ass.accidents et mal.pers.bâtiment	3'000.80		1'930.00		2'774.75	
350.3114	Machines et matériel d'entretien	139.15		1'000.00		1'051.85	
350.3121	Consommation eau	2'445.95		1'000.00		704.40	
350.3122	Chauffage, gaz	6'835.90					
350.3123	Electricité bâtiments	3'232.90		5'500.00		4'392.95	
350.3124	Chauffage bâtiments (combustibles)			9'000.00		1'511.50	
350.3133	Produits nettoiyages et désinfection pour bâtiments	1'121.40		5'000.00		1'788.40	
350.3141	Travaux d'entretien et rénovation des bâtiments	55'018.00		55'000.00		58'767.20	
350.3141.1	Travaux d'entretien et rénovation, suite déprédation			5'000.00			
350.3151	Contrats d'entretien bât.divers	1'090.80		700.00		682.55	
350.3155	Entretien des véhicules, Ass, etc. Kangoo Adm.	3'168.35		3'000.00		2'759.30	
350.3161	Location de garages à des tiers	840.00		840.00		840.00	
350.3161.1	Loyer locaux extérieurs	1'125.00		5'000.00		3'450.00	
350.3186	Primes d'assurances pour bâtiments	5'914.85		6'000.00		5'400.60	
350.3189.2	Autres charges	90.00		1'000.00		179.95	
350.3199	Frais divers, dépl.etc	159.40		400.00		119.40	
350.3900	Imputation frais de personnel	6'330.10		6'100.00		5'580.90	
350.4271.1	Loyers bâtiments locatifs		22'050.00		22'200.00		36'240.00
350.4271.3	Loyers pour location de salles dans bâtiments communaux		155'850.00		154'000.00		2'850.00
350.4271.5	Bâtiments autres revenus(nettoyages facturés)		3'010.20		1'000.00		
350.4361	Remboursements assurances maladies,accidents du pers.		735.70		1'000.00		
350.01	BATIMENT GENDARMERIE	4'439.20	48'300.00	7'700.00	48'300.00	5'186.25	48'300.00
350.01.3121	Consommation eau	131.70		200.00		104.60	
350.01.3122	Chauffage, gaz	1'800.00		1'800.00		1'800.00	
350.01.3123	Electricité	2'075.45		3'000.00		1'590.30	
350.01.3141	Entretien bâtiment			2'000.00			
350.01.3151	Contrat d'entretien chauffage et divers			100.00		1'302.50	
350.01.3186	Assurances RC,incendie,vols	432.05		600.00		388.85	
350.01.4271	Loyer des locaux		48'300.00		48'300.00		48'300.00

Compte	Désignation	Comptes 2013		Budget 2013		Comptes 2012	
		Charges	Revenus	Charges	Revenus	Charges	Revenus
351	BATIMENT PLACETTE 13	72'405.95	47'970.00	50'200.00	51'720.00	35'173.95	51'820.00
351.3114	Machines et matériel d'entretien	6'972.00		2'000.00		355.65	
351.3121	Consommation eau	561.80		800.00		210.90	
351.3122	Chauffage, gaz	15'580.45		14'000.00		12'695.85	
351.3123	Electricité	1'013.95		1'700.00		1'230.35	
351.3141	Entretien bâtiment	44'238.50		28'000.00		16'944.80	
351.3151	Contrat d'entretien	406.30		700.00		685.20	
351.3186	Assurances RC,incendie,vols	3'632.95		3'000.00		3'051.20	
351.4271	Loyers du bâtiment		47'970.00		51'720.00		51'820.00
352	BATIMENT ADMINISTRATIF	33'902.05	59'200.00	38'300.00	52'200.00	39'571.00	52'200.00
352.3114	Machines et matériel d'entretien	1'190.00		3'000.00		1'223.45	
352.3121	Consommation eau	766.45		300.00		307.50	
352.3122	Chauffage, gaz	14'765.10		13'000.00		11'716.65	
352.3123	Electricité	4'845.20		6'000.00		4'647.10	
352.3133	Produits de nettoyage	30.40		3'000.00		723.10	
352.3141	Entretien bâtiment	4'041.85		5'000.00		13'180.95	
352.3151	Contrat d'entretien	4'192.05		4'500.00		4'284.25	
352.3186	Assurances RC,incendie,vols	4'071.00		3'500.00		3'488.00	
352.4271	Loyers du bâtiment		59'200.00		52'200.00		52'200.00
353	BATIMENT ESPACE LANDRY	10'069.80	13'354.00	14'900.00	16'000.00	8'490.80	29'024.50
353.3114	Machines et matériel d'entretien	510.25		500.00		885.35	
353.3121	Consommation eau	193.45		200.00		437.30	
353.3122	Chauffage, gaz	1'859.35		2'000.00		1'523.80	
353.3123	Electricité	1'630.15		1'500.00		1'515.20	
353.3133	Produits de nettoyage	172.50		1'000.00		787.80	
353.3141	Entretien bâtiment	1'839.75		2'000.00		843.35	
353.3141,1	Travaux d'entretien suite déprédation	1'106.65		5'000.00			
353.3151	Contrats d'entretien (chauffage et divers)	385.90		500.00		415.05	
353.3182	Abonnement ADSL	1'064.65		1'200.00		1'132.20	
353.3186	Assurances RC,incendie,vols	1'307.15		1'000.00		950.75	
353.4271	Location du bâtiment		13'354.00		16'000.00		29'024.50
354	BATIMENT EGLISE	83'487.45		87'340.00		87'596.55	
354.3121	Consommation eau	172.90		200.00		247.50	
354.3122	Chauffage, gaz	18'197.05		16'700.00		15'936.15	
354.3123	Electricité	3'288.00		2'600.00		3'911.65	
354.3133	Produits de nettoyage			100.00			
354.3141	Entretien bâtiment	24'588.20		30'000.00		27'093.55	
354.3151	Contrat d'entretien	1'186.50		1'200.00		4'977.90	
354.3186	Assurances RC,incendie,vols	7'016.30		7'500.00		6'184.30	
354.3193	Cotisation à l'Arc	1'438.50		1'440.00		1'645.50	
354.3312	Amortissement investissement LDR	27'600.00		27'600.00		27'600.00	

Compte	Désignation	Comptes 2013		Budget 2013		Comptes 2012	
		Charges	Revenus	Charges	Revenus	Charges	Revenus
354.01	BATIMENT MAISON DE VILLE	16'717.90	6'148.00	30'000.00	6'000.00	10'258.15	6'000.00
354.01.3122	Chauffage, gaz	5'581.25		5'100.00		4'888.35	
354.01.3123	Electricité	548.90		1'100.00		707.70	
354.01.3133	Produits de nettoyage	374.55		500.00		473.05	
354.01.3141	Entretien bâtiment	7'312.00		20'000.00		1'322.15	
354.01.3151	Contrat d'entretien	451.00		600.00		528.80	
354.01.3186	Assurances RC,incendie,vols	2'450.20		2'700.00		2'338.10	
354.01.4359	Redevance antenne téléphonie mobile		6'148.00		6'000.00		6'000.00
355	BATIMENT FUNICULAIRE	67'425.81	86'620.33	93'300.00	93'000.00	96'310.08	92'737.34
355.3114	Machines et matériel d'entretien	1'217.45		5'000.00			
355.3141	Entretien bâtiment	12'022.25		10'000.00		16'776.05	
355.3151	Contrat d'entretien	9'527.90		12'000.00		11'184.45	
355.3182	Téléphones	281.70		300.00		281.70	
355.3186	Assurances RC,incendie,vols	4'767.20		6'000.00		5'734.50	
355.3223	Int.des dettes à moyen et l.terme	23'640.85		42'000.00		44'858.70	
355.3801	Attribution au fds pour matériel	15'968.46		18'000.00		17'474.68	
355.4271	Loyers du bâtiment		78'636.10		84'000.00		84'000.00
355.4801	Prélèvements fds matériel		7'984.23		9'000.00		8'737.34
356	JURA CLUB	1'093.60	4'893.00	7'250.00	4'000.00	1'618.30	4'385.00
356.3114	Machines et matériel d'entretien			300.00			
356.3124	Chauffage bâtiments (bois)			650.00			
356.3133	Produits de nettoyage			100.00			
356.3141	Entretien du bâtiment			5'000.00		545.65	
356.3151	Contrat d'entretien chauffage et divers			100.00		58.30	
356.3186	Assurances RC,incendie,vols	1'093.60		1'100.00		1'014.35	
356.4271	Location Jura Club		4'893.00		4'000.00		4'385.00
357	PARKING DES CHAVANNES	238'402.21	247'801.00	222'970.00	225'000.00	255'309.20	169'380.00
357.3123	Electricité	11'367.00		13'000.00		12'411.00	
357.3141	Entretien parking	68'378.00		53'000.00		82'053.00	
357.3141.1	Entretien Vandalisme			1'500.00			
357.3154	Entretien matériel	10'793.00		12'800.00		16'001.20	
357.3185	PMS-gestion	41'733.00		36'600.00		36'600.00	
357.3186	Assurances RC,incendie,vols	253.20		200.00		211.00	
357.3193	Cotisation LDR	750.00		750.00		1'125.00	
357.3223	Intérêt de l'emprunt	5'503.01		6'100.00		6'827.00	
357.3301	Amortissement des installations	11'105.00		10'500.00		11'561.00	
357.3312	Amortissement du parking	38'520.00		38'520.00		38'520.00	
357.3312.1	Amortissement LDR	50'000.00		50'000.00		50'000.00	
357.4272.1	Parking "Les Chavannes" Recettes		247'801.00		225'000.00		169'380.00

Compte	Désignation	Comptes 2013		Budget 2013		Comptes 2012	
		Charges	Revenus	Charges	Revenus	Charges	Revenus
358	BATIMENT LE SQUAT	5'431.95		9'150.00		4'866.15	
358.3114	Machines et matériel d'entretien	7.95		500.00			
358.3121	Consommation eau	32.45		150.00		32.20	
358.3123	Electricité	3'438.95		5'000.00		2'397.20	
358.3133	Produits de nettoyage			100.00			
358.3141	Entretien bâtiment			1'000.00		584.25	
358.3151	Contrat d'entretien			400.00		387.00	
358.3186	Assurances RC, incendie, vols	1'952.60		2'000.00		1'465.50	
359	IMMEUBLES RUE NEUVE	73'258.25	155'659.40	140'530.00	155'160.00	155'201.45	155'201.45
359.3114	Machines et matériel d'entretien	25.00		3'000.00			
359.3121	Consommation eau	2'003.00		2'500.00		1'723.40	
359.3123	Electricité	1'600.95		3'000.00		2'065.25	
359.3133	Produits de nettoyage			800.00			
359.3141	Travaux d'entretien + Rénovation Immeuble et Mobilier	554.35		60'000.00		49'878.25	
359.3186	Primes d'Assurances	3'091.10		3'600.00		3'292.85	
359.3223	Intérêts Emprunts Rue Neuve 5-7-9-11	25'983.85		25'630.00		26'950.60	
359.3303	Amortissement des bâtiments	40'000.00		40'000.00		40'000.00	
359.3803	Attributions au fonds rénovation					31'291.10	
359.4271	Loyers bâtiments Rue Neuve 5-7-9-11		152'760.00		152'760.00		152'760.00
359.4271.1	Encaissements divers (Concession eau, etc)		2'899.40		2'400.00		2'441.45

Compte	Désignation	Comptes 2013		Budget 2013		Comptes 2012	
		Charges	Revenus	Charges	Revenus	Charges	Revenus
36	BATIMENTS (Asicope)	1'626'024.55	1'756'355.87	1'682'073.00	1'814'965.00	1'670'753.30	1'847'708.50
360	PRE-AUX-MOINES COLLEGE SECONDAIRE BATIMENT 1	414'877.95	466'757.12	431'218.00	473'038.00	428'138.60	481'149.55
360.3011.1	Traitements concierges fixes	103'462.55		103'210.00		102'876.25	
360.3011.2	Traitements aides-concierges (à l'heure)	21'446.25		19'500.00		20'264.55	
360.3011.3	Part fixe sur salaires du personnel des travaux	3'000.00		3'000.00		3'000.00	
360.3030	Assurances sociales du personnel	10'641.40		10'550.00		10'667.15	
360.3040	Caisse pension personnel	13'004.40		13'760.00		12'916.20	
360.3050	Ass. accidents, maladies personnel	3'954.60		3'970.00		3'965.85	
360.3114	Machines et matériel d'entretien	10'171.85		10'000.00		8'569.05	
360.3121	Consommation eau	1'128.35		1'300.00		890.65	
360.3122	Chauffage (gaz)	34'577.15		27'000.00		22'000.30	
360.3123	Electricité	18'568.35		25'000.00		21'036.65	
360.3133	Produits de nettoyages	6'801.00		6'000.00		10'024.50	
360.3141	Travaux d'entretien + rénovation Immeuble et mobilier	13'606.95		30'000.00		33'393.40	
360.3141.1	Travaux d'entretien, suite dépradation	2'378.25		5'000.00		5'720.60	
360.3151	Contrats d'entretien (chauffage, et divers)	4'542.95		3'300.00		4'814.05	
360.3186	Primes d'assurances	10'235.30		10'600.00		10'258.60	
360.3189	Travaux exécutés par des tiers (jardins, etc...)			1'000.00			
360.3199	Taxes diverses	186.00		200.00		195.60	
360.3222	Intérêts emprunt hypothécaire bâtiment 1 collège	20'134.60		20'940.00		21'793.30	
360.3312	Amortissement bâtiment 1 collège	104'710.00		104'710.00		104'710.00	
360.3312.1	Amortissement Cinq classes Pam 1 & 2	12'878.00		12'878.00		12'878.00	
360.3900	Imputation frais de personnel	19'450.00		19'300.00		18'163.90	
360.4271	Loyers pour locaux scolaires Pré Aux Moines bâtiment 1		448'819.10		466'038.00		474'430.30
360.4271.1	Autres loyers pour bâtiment 1 Pré aux Moines		5'425.00		4'200.00		4'400.15
360.4351	Energie Panneaux Solaires Pam 4		11'553.82		2'300.00		2'319.10
360.4361	Remboursements assur. (maladies, militaires, accidents, pc)		959.20		500.00		

Compte	Désignation	Comptes 2013		Budget 2013		Comptes 2012	
		Charges	Revenus	Charges	Revenus	Charges	Revenus
361	PRE-AUX-MOINES (SALLE GYM. AULA) BATIMENT 3	707'666.30	555'843.10	746'070.00	574'190.00	727'662.80	576'090.30
361.3011	Traitements concierges fixes	68'974.60		68'810.00		68'583.95	
361.3011.1	Traitements aides-concierges (à l'heure)	13'615.50		14'460.00		14'589.20	
361.3011.3	Part pour personnel communal	3'000.00		3'000.00		3'000.00	
361.3030	Assurances sociales	7'180.45		7'060.00		7'294.05	
361.3040	Caisse de pension	8'668.80		9'180.00		8'610.00	
361.3050	Assurances maladies accidents	2'659.05		2'660.00		2'692.00	
361.3111	Mobilier salles de gym acquisition nouvelle ou remplacement					527.60	
361.3114	Machines et matériel d'entretien pour aula et salles de gym	12'040.10		20'000.00		31'917.30	
361.3114.1	Machines et matériel d'entretien Protection civile			1'000.00			
361.3114.2	Machines et matériel d'entretien Militaire	628.50		2'000.00		939.60	
361.3114.3	Machines et matériel d'entretien Restaurant	2'668.55		1'000.00			
361.3116	Matériel de Signalétique			5'000.00			
361.3121	Consommation eau	3'687.45		4'100.00		4'337.15	
361.3122	Chauffage (gaz)	25'845.85		23'000.00		20'353.80	
361.3122.1	Chauffage PAM3 secteur commune	11'525.70		9'900.00		8'778.70	
361.3122.3	Chauffage PAM3 secteur commune pour sociétés sportives	1'152.60		990.00		877.90	
361.3122.4	Chauffage PAM3 secteur militaire et protection civile	14'983.40		12'900.00		11'412.30	
361.3122.5	Chauffage PAM3 secteur appartement concierge	4'084.15		3'100.00		2'999.70	
361.3123	Electricité locaux aula s.de gym	18'443.60		25'000.00		21'747.50	
361.3123.1	Electricité locaux protect.civile	3'987.45		5'500.00		3'849.35	
361.3123.3	Electricité locaux aula s.de gym 7% à charge de la commune	1'268.85		1'900.00		1'636.90	
361.3133	Produits de nettoyage	5'893.05		7'000.00		9'403.90	
361.3133.2	Produits de nettoyage pour locaux militaires			1'000.00		604.90	
361.3141	Travaux d'entretien+rénovation salles gym, aula	25'170.50		40'000.00		31'705.20	
361.3141.1	Travaux d'entretien et rénovation locaux protection civile			1'000.00		470.00	
361.3141.2	Travaux d'entretien et rénovation locaux militaires	3'141.75		2'000.00			
361.3141.3	Travaux d'entretien et rénovation locaux restaurant	15'875.50		7'000.00		10'441.50	
361.3141.4	Travaux d'entr.+rénov.PAM3 appart.concierge loc.comm.	1'047.15		5'000.00		2'869.85	
361.3141.5	Travaux entretien, suite déprédation			5'000.00		1'091.35	
361.3151	Contrats d'entretien (chauffage et divers)	4'273.50		7'000.00		2'829.95	
361.3151.1	Contrats d'entretien restaurant	5'173.65		4'000.00		7'069.05	
361.3182	Téléphones bâtiment PAM 3	2'710.20		3'000.00		2'825.30	
361.3182.2	Téléphones Cmdt militaire PAM3	305.70		500.00		263.75	
361.3186	Primes d'assurances	27'163.40		26'100.00		24'891.95	
361.3199	Taxes diverses	128.80		1'000.00		172.60	
361.3222	Intérêts emprunt hypothécaire part Commune de Cossonay	38'111.20		39'650.00		41'250.70	
361.3222.1	Intérêts emprunt hypothécaire part école	51'300.70		53'400.00		55'526.60	
361.3312	Amortissement bâtiment part commune de Cossonay	132'130.00		132'130.00		132'130.00	
361.3312.1	Amortissement bâtiment part école.	177'860.00		177'860.00		177'860.00	
361.3900	Imputation frais de personnel	12'966.60		12'870.00		12'109.20	
361.4271	Loyers pour locaux scolaires PAM 3		408'422.25		444'090.00		435'796.20
361.4271.1	Loyer appartement		13'800.00		13'800.00		13'800.00
361.4271.3	Loyers restaurant		54'220.45		34'800.00		50'040.90
361.4271.4	Loyers locaux militaires		4'690.00				45'158.20
361.4271.5	Loyer horaires continus		50'000.00		56'000.00		
361.4271.6	Location de salles diverses		24'503.50		25'000.00		31'295.00
361.4361	Remboursement ass.(maladie, accident,Apg,pc)		206.90		500.00		

Compte	Désignation	Comptes 2013		Budget 2013		Comptes 2012	
		Charges	Revenus	Charges	Revenus	Charges	Revenus
362	PRE-AUX-MOINES COLLEGE SECONDAIRE BATIMENT 2	342'868.30	583'975.15	358'140.00	597'247.00	339'880.20	596'550.85
362.3011	Traitements concierges fixes	76'340.10		76'160.00		75'907.85	
362.3011.1	Part s/salaire personnel travaux Pavillon Pré Aux Moines	3'000.00		3'000.00		3'000.00	
362.3011.2	Traitements aides-concierges	23'860.15		22'700.00		24'777.85	
362.3030	Assurances sociales	8'565.10		8'300.00		8'588.55	
362.3040	Caisse de pension	9'595.20		10'160.00		9'530.40	
362.3050	Assurances accidents, maladies	3'104.55		3'050.00		3'114.15	
362.3114	Achat de machines et matériel d'entretien	11'079.65		3'000.00		7'558.15	
362.3121	Consommation eau	1'547.75		1'500.00		1'116.50	
362.3122	Chauffage (gaz)	30'159.20		26'000.00		22'936.25	
362.3123	Electricité	13'202.60		18'000.00		14'503.70	
362.3133	Produits de nettoyages	5'757.40		5'500.00		9'646.65	
362.3141	Travaux d'entretien + rénovation Immeuble et mobilier	16'189.30		30'000.00		13'466.75	
362.3141.1	Travaux suite dégradations	966.30		10'000.00		8'758.15	
362.3151	Contrats d'entretien (chauffage et divers)	2'888.35		7'000.00		4'309.65	
362.3186	Primes d'assurances	11'353.85		8'600.00		8'346.20	
362.3199	Taxes diverses	137.40		150.00		147.00	
362.3222	Intérêts des emprunts	32'670.00		32'670.00		32'670.00	
362.3312.1	Amortissement du bâtiment	78'100.00		78'100.00		78'100.00	
362.3900	Imputation frais de personnel	14'351.40		14'250.00		13'402.40	
362.4271	Loyers pour locaux scolaires PAM 2		571'356.25		584'247.00		584'160.85
362.4271.1	Autres loyers PAM 2		12'390.00		12'500.00		12'390.00
362.4361	Remboursement ass.(maladie,militaire,accidents,pc)		228.90		500.00		
363	PRE-AUX-MOINES SALLE DE GYM DU PASSOIR	27'843.45	3'292.60	24'590.00	16'960.00	38'453.80	28'822.80
363.3011	Traitements concierges fixes	14'731.65		7'350.00		14'647.80	
363.3011.1	Part s/salaire personnel travaux batim.salle de gym	3'000.00		1'500.00		3'000.00	
363.3030	Assurances sociales	1'337.25		650.00		1'329.05	
363.3040	Caisse pension personnel	1'851.60		980.00		1'839.60	
363.3050	Assurances accidents maladies	518.05		260.00		516.15	
363.3114	Machines et matériel d'entretien			500.00		248.95	
363.3121	Consommation eau			250.00		508.35	
363.3123	Electricité	41.05		750.00		1'055.25	
363.3124	Chauffage (mazout)			6'000.00		8'770.35	
363.3133	Produits de nettoyages			500.00		167.80	
363.3141	Travaux d'entretien + rénovation Immeuble et mobilier			2'500.00		1'240.00	
363.3151	Contrat d'entretien chauffage et divers					99.35	
363.3182	Téléphones s.de gym Ch.Passoir	94.65		200.00		306.20	
363.3186	Primes d'assurances	3'473.85		1'750.00		2'112.75	
363.3199	Taxes diverses	25.80		25.00		25.80	
363.3900	Imputation frais de personnel	2'769.55		1'375.00		2'586.40	
363.4271	Loyers scolaires pour salles de gymn. Pré aux Moines		3'248.40		16'410.00		26'672.80
363.4271.1	Autres loyers salle du Passoir				500.00		2'150.00
363.4361	Remboursements assur.(maladies,militaires,accidents,pc)		44.20		50.00		

Compte	Désignation	Comptes 2013		Budget 2013		Comptes 2012	
		Charges	Revenus	Charges	Revenus	Charges	Revenus
364	BATIMENT DES CHAVANNES	132'664.85	130'527.90	118'555.00	137'570.00	136'417.90	149'135.00
364.3011	Traitements concierges fixes	37'836.20		37'745.00		37'621.70	
364.3011.1	Part sur salaire personnel travaux pr bâtim.Chavannes	3'000.00		3'000.00		3'000.00	
364.3011.2	Traitement aides-concierges	4'328.00		4'500.00		3'459.00	
364.3030	Assurances sociales	3'434.00		3'330.00		3'415.25	
364.3040	Caisse pension	4'756.20		5'040.00		4'723.80	
364.3050	Assurances accidents maladies	1'326.30		1'340.00		1'322.55	
364.3114	Machines et matériel d'entretien	4'782.20		2'000.00		3'754.55	
364.3121	Consommation eau	712.15		1'300.00		775.10	
364.3122	Chauffage (gaz)	26'778.80		20'000.00		22'202.20	
364.3123	Electricité	5'158.55		4'500.00		4'450.05	
364.3133	Produits de nettoyages	4'562.65		3'000.00		7'929.90	
364.3141	Travaux d'entretien + rénovation Immeuble et mobilier	15'041.20		20'000.00		30'817.05	
364.3151	Contrats d'entretien (chauffage et divers)	1'541.55		1'600.00		2'237.05	
364.3186	Primes d'assurances	4'305.85		3'900.00		3'998.90	
364.3199	Taxes diverses	68.40		200.00		68.40	
364.3312	Amortissement du bâtiment	7'920.00					
364.3900	Imputation frais de personnel	7'112.80		7'100.00		6'642.40	
364.4271	Loyers scolaires pour bâtiment des Chavannes		130'414.50		137'470.00		149'135.00
364.4361	Remboursements assur.(maladies,militaires,accidents,pc)		113.40		100.00		
365	BATIMENT DES CHAVANNES-APARTEMENT	103.70	15'960.00	3'500.00	15'960.00	200.00	15'960.00
365.3114	Machines et matériel d'entretien			2'000.00			
365.3141	Entretien appartement	103.70		1'000.00		200.00	
365.3151	Contrats d'entretien (chauffage et divers)			500.00			
365.4271.1	Loyers appartement des Chavannes		15'960.00		15'960.00		15'960.00

Compte	Désignation	Comptes 2013		Budget 2013		Comptes 2012	
		Charges	Revenus	Charges	Revenus	Charges	Revenus
4	* TRAVAUX *	1'999'837.89	876'755.95	1'959'600.00	718'400.00	1'841'300.06	600'706.50
40	ADMINISTRATION	67'160.65		73'000.00		81'659.60	
400	ADMINISTRATION	67'160.65		73'000.00		81'659.60	
400.3101	Imprimés et fournitures de bureau	619.50		1'000.00		454.50	
400.3114	Achats de machines, matériel d'exploitation et d'entretien	3'302.15		15'000.00		15'781.95	
400.3115	Achats de véhicules, engins auto-moteurs et accessoires	10'266.05		10'000.00		21'172.35	
400.3124	Achats et consommation de carburants	15'680.10		12'000.00		13'734.00	
400.3154	Entretien des machines, du matériel d'exploitation	6'647.90		5'000.00		3'607.70	
400.3155	Entretien des véhicules, engins auto-moteurs et accessoires	13'141.90		10'000.00		10'018.80	
400.3186	Primes d'assurances de tiers, choses et RC pour véhicules	13'312.05		12'000.00		11'874.30	
400.3189	RPLP Véhicules	4'191.00		8'000.00		5'016.00	
42	URBANISME	503'876.47	79'283.60	492'900.00	80'500.00	450'215.75	58'312.80
420	URBANISME	89'718.70		80'000.00		78'021.35	
420.3146	Agenda 21	47'891.55		30'000.00		19'051.45	
420.3185	Honoraires (PQ, PPA, Circulation, PD)	41'827.15		50'000.00		58'969.90	
421	SERVICE TECHNIQUE	414'157.77	79'283.60	412'900.00	80'500.00	372'194.40	58'312.80
421.3101	Imprimés et fournitures de bureau	2'714.45		3'000.00		633.25	
421.3102	Journaux, annonces	497.00		500.00		38.80	
421.3111	Petites machines et équip. bureau	3'522.70		4'000.00		26'716.05	
421.3116	Frais de dépannages, réparations, installations de nouv. logi	712.80		10'000.00		1'238.80	
421.3151	Entretien mobilier, machines, équipements de bureau	6'802.22		4'000.00		3'469.70	
421.3182	Téléphones	102.00		500.00		120.30	
421.3193	ASIT-VD - Cotisation informatique	614.30		600.00		542.40	
421.3199	Charges diverses	974.45		1'500.00		782.40	
421.3900	Imputation frais de personnel	398'217.85		388'800.00		338'652.70	
421.4356	Travaux pour des tiers		27'049.10		30'000.00		8'312.80
421.4361	Remboursement assurance (mal. Apg, etc)		2'234.50		500.00		
421.4900	Imputation interne frais de personnel		50'000.00		50'000.00		50'000.00

Compte	Désignation	Comptes 2013		Budget 2013		Comptes 2012	
		Charges	Revenus	Charges	Revenus	Charges	Revenus
43	ROUTES	636'473.80	207'639.05	541'440.00	71'000.00	507'413.25	12'320.60
430	ROUTES	636'473.80	207'639.05	541'440.00	71'000.00	507'413.25	12'320.60
430.3011	Traitements personnel routes (à l'heure et 30% des travaux)	132'426.60		115'480.00		115'083.05	
430.3011.1	Traitements personnel routes (Coss-Dizy)			60'000.00			
430.3030	Assurances sociales pers.routes	11'500.05		10'190.00		10'075.55	
430.3040	Caisse de pension pers.routes	16'965.00		15'140.00		14'952.60	
430.3050	Assurances maladies,accidents pour personnel routes	5'038.85		5'740.00		4'398.60	
430.3122	Eclairage public (gaz)	1'576.10		1'100.00		572.45	
430.3123	Eclairage public (Electricité)	44'129.85		35'000.00		45'253.35	
430.3135	Produits de déneigement	13'438.45		10'000.00		8'721.60	
430.3142	Entretien réseau routier et extension	100'265.40		100'000.00		112'999.25	
430.3143	Entretien signalisation rout.et marquage	16'638.15		10'000.00		21'004.15	
430.3143.2	Entretien éclairage public	97'502.25		100'000.00		91'479.25	
430.3189	Travaux div.facturés par des tiers pour routes (déneigement)	17'795.95		15'000.00		11'995.95	
430.3189.1	Balayage communal	64'977.75		60'000.00		63'026.80	
430.3199	Frais divers, dépl.etc	336.00		500.00		216.00	
430.3809	Attrib.au fds PI. de parc	110'000.00				5'000.00	
430.3900	Imputation frais de personnel	3'883.40		3'290.00		2'634.65	
430.4309	Autres taxes de remplacement		110'000.00				5'000.00
430.4356	Factur.services à des tiers.(balayages,nettoyages,etc)		35'672.70		10'000.00		2'320.60
430.4356.1	Facturation de service à des tiers (Coss-Dizy)		60'000.00		60'000.00		5'000.00
430.4361	Remboursement d'assurances pour routes		1'966.35		1'000.00		
44	PARCS PROMENADES CIMETIERE	121'283.25	2'912.20	175'180.00	3'900.00	133'573.20	2'400.00
440	PARCS PROMENADES CIMETIERE	121'283.25	2'912.20	175'180.00	3'900.00	133'573.20	2'400.00
440.3011	Trait.personnel Parcs,prom.(à l'heure et 4% des travaux)	17'657.40		15'400.00		15'344.45	
440.3012	Personnel occasionnel (arrosage des fleurs)	13'521.85		20'000.00		15'738.95	
440.3030	Assurances sociales pers.voirie	1'533.70		1'360.00		1'343.50	
440.3040	Caisse de pension pers.voirie	2'262.10		2'020.00		1'993.80	
440.3050	Assurances maladies,accidents pers.voirie	671.60		760.00		588.10	
440.3116	Equipement pr places de jeux	533.75		10'000.00		5'736.55	
440.3145	Entretiens parcs,prom.cimet.	9'122.05		10'000.00		9'280.10	
440.3189.1	Travaux facturés par des tiers	75'418.20		115'000.00		83'167.65	
440.3199	Frais divers, dépl.etc	44.80		200.00		28.80	
440.3900	Imputation frais de personnel	517.80		440.00		351.30	
440.4271	Location pl. de parc		2'400.00		2'400.00		2'400.00
440.4272	Redevances,Concessions,Inhumations		250.00		500.00		
440.4361	Remboursements d'assurances maladies, accidents personnel		262.20		1'000.00		

Compte	Désignation	Comptes 2013		Budget 2013		Comptes 2012	
		Charges	Revenus	Charges	Revenus	Charges	Revenus
45	ORDURES MENAGERES ET DECHETS	496'754.07	412'631.45	531'080.00	432'000.00	526'103.31	385'338.15
450	ORDURES MENAGERES ET DECHETS	496'754.07	412'631.45	531'080.00	432'000.00	526'103.31	385'338.15
450.3011	Trait.personnel voirie (à l'heure et 6% des travaux)	53'625.90		33'220.00		38'056.15	
450.3011.1	Trait.personnel voirie (Cossonay-Dizy)	2'197.55		30'000.00			
450.3030	Assurances sociales pers. voirie	2'301.00		2'040.00		2'015.90	
450.3040	Caisse de pension personnel voirie	3'392.90		3'030.00		2'990.40	
450.3050	Assurances maladies,accidents personnel voirie	1'743.60		1'150.00		1'256.85	
450.3114	Achats sacs poubelles	34'155.30					
450.3115	Containers, bacs de récupération pour voirie.	13'825.20		20'000.00		10'090.25	
450.3156	Nettoyage/désinfection de containers	12'112.00		24'630.00		27'087.50	
450.3188	Calendrier ramassages déchets			4'700.00		4'650.00	
450.3188.01	Ramassage Ordures Ménagères	163'668.03		234'000.00		249'433.96	
450.3188.02	Ramassage Encombrants ménagers	15'437.68		59'300.00		63'609.82	
450.3188.03	Ramassage Bois	13'990.10		450.00		577.20	
450.3188.04	Frais compactage	638.80		500.00		582.20	
450.3188.05	Ramassage Ferraille	5'083.60		5'200.00		4'176.20	
450.3188.06	DSM collecte et trsp.	6'832.80		13'000.00		6'037.20	
450.3188.07	Information à l'habitant	5'292.45		8'800.00		5'631.00	
450.3188.08	Verre (vert, blanc, brun)	10'439.33		6'900.00		8'100.45	
450.3188.09	Ramassage du papier	27'811.20		27'000.00		24'943.40	
450.3188.10	Déchets inertes	6'173.90		2'700.00		5'796.00	
450.3188.11	Déchets compostables	38'016.05		2'850.00		41'920.20	
450.3188.12	Déchets organiques	26'614.95		9'550.00		11'235.10	
450.3188.13	Evacuation pneus	226.00		550.00		316.25	
450.3188.14	Laine de verre/laine de pierre					26.30	
450.3188.15	Déchets communaux (non taxés)	5'472.88					
450.3188.16	Plastiques	3'960.70					
450.3189	Travaux exécutés par des tiers (ramassage et incinération)	374.70					
450.3189.1	Tva-Réduction impôt préalable à charge	5'058.80		8'500.00		8'223.50	
450.319	Autres charges	7'760.35		1'000.00		92.48	
450.3199	Frais divers, déplc.etc	201.60		250.00		65.60	
450.3312	Amortissement système récupération des déchets	29'570.00		31'100.00		8'662.40	
450.3900	Imputation frais de personnel	776.70		660.00		527.00	
450.4342	Taxes d'élimination des ordures		294'649.12		399'000.00		356'893.45
450.4354	Ristourne Papier		10'690.54		14'500.00		8'467.50
450.4354.01	Vente de Métaux		5'249.00		3'000.00		5'494.90
450.4354.02	Rétrocession verre trié		13'154.30		13'500.00		14'460.00
450.4359	Autres revenus		88'495.29		1'000.00		22.30
450.4361	Remboursement d'assurances maladies, accidents du personnel		393.20		1'000.00		

Compte	Désignation	Comptes 2013		Budget 2013		Comptes 2012	
		Charges	Revenus	Charges	Revenus	Charges	Revenus
46	RESEAUX EGOUTS ET EPURATION	174'289.65	174'289.65	131'000.00	131'000.00	142'334.95	142'334.95
460	RESEAUX EGOUTS ET EPURATION	174'289.65	174'289.65	131'000.00	131'000.00	142'334.95	142'334.95
460.3011	Traitement personnel rés.égouts (4% des travaux)	17'656.75		15'400.00		15'344.45	
460.3030	Assurances sociales	1'533.30		1'360.00		1'343.50	
460.3040	Caisse de pension	2'262.10		2'020.00		1'993.80	
460.3050	Assur.mal.accidents	672.80		760.00		588.10	
460.3144	Entretien réseaux égouts	53'894.75		50'000.00		48'595.70	
460.3199	Frais divers, dépic.etc	44.80		150.00		28.80	
460.3311	Amortiss.obligatoire Rue Neuve EU+EC	19'000.00		19'000.00		19'000.00	
460.3526	Part versée à d'autres communes pour station d'épuration	8'603.95		7'000.00		6'918.50	
460.3804	Attribution au fonds renouvellement	70'103.40		34'870.00		48'170.80	
460.3900	Imputation frais de personnel	517.80		440.00		351.30	
460.4341	Taxes uniques de raccordement aux égouts		72'007.45		30'000.00		54'565.55
460.4342	Taxes annuelles égouts épuration		102'020.00		100'000.00		87'769.40
460.4361	Remboursements d'assurances maladies, accidents du personnel		262.20		1'000.00		
47	COURS D'EAU			15'000.00			
470	COURS D'EAU			15'000.00			
470.3144	Entretien cours d'eau			15'000.00			

Compte	Désignation	Comptes 2013		Budget 2013		Comptes 2012	
		Charges	Revenus	Charges	Revenus	Charges	Revenus
5	* INSTRUCTION PUBLIQUE ET CULTES *	1'872'190.25		1'984'370.00		1'921'194.15	
51	ENSEIGNEMENT PRIMAIRE	848'745.75		836'830.00		891'341.55	
510	GROUPEMENT SCOLAIRE EXPLOITATION	848'745.75		836'830.00		891'341.55	
510.3522	Elèves de Cossonay Part communale aux charges du GS	848'745.75		836'830.00		891'341.55	
52	ENSEIGNEMENT SECONDAIRE	955'546.90		1'078'730.00		961'483.50	
520	ENSEIGNEMENT SECONDAIRE	955'546.90		1'078'730.00		961'483.50	
520.3522.2	Elèves de Cossonay Part communale charges Secondaire	955'546.90		1'078'730.00		961'483.50	
54	OFFICE D'ORIENTATION PROFESSIONNELLE	5'111.45		5'400.00		5'135.30	
540	OFFICE D'ORIENTATION PROFESSIONNELLE	5'111.45		5'400.00		5'135.30	
540.352	Particip. communale aux ch. de l'OP	5'111.45		5'400.00		5'135.30	
58	TEMPLES ET CULTES	62'786.15		63'410.00		63'233.80	
580	TEMPLES ET CULTES	62'786.15		63'410.00		63'233.80	
580.3011	Traitements concierge (à l'heure)	9'212.40		9'300.00		9'212.40	
580.3011.1	Traitements organistes	36'360.00		36'800.00		36'360.00	
580.3030	Assurances sociales	3'656.85		4'100.00		3'851.20	
580.3040	Caisse de pension (organiste)	4'488.00		4'600.00		4'488.00	
580.3050	Assurances accidents, maladies	1'487.25		1'310.00		1'491.10	
580.3131	Achat vin et pain	172.80		300.00		180.00	
580.3199	Frais divers			500.00			
580.3652	Part communale pour paroisse catholique+allemande	7'408.85		6'500.00		7'651.10	

Compte	Désignation	Comptes 2013		Budget 2013		Comptes 2012	
		Charges	Revenus	Charges	Revenus	Charges	Revenus
6	* POLICE *	694'011.60	111'611.57	704'240.00	93'350.00	655'996.65	108'280.75
60	ADMINISTRATION	11'266.45	92'378.87	16'000.00	72'150.00	1'476.95	87'307.15
600	ADMINISTRATION	11'266.45	92'378.87	16'000.00	72'150.00	1'476.95	87'307.15
600.3154	Entretien parcomètre collectif	1'666.50		1'000.00		1'476.95	
600.3161	Location Horodateurs	153.30		15'000.00			
600.3182	Téléphonie-Horodateurs	416.65					
600.3659	Participation parking	9'030.00					
600.4272	Taxes marchés, affichages, enseignes		3'036.10		2'000.00		1'972.50
600.4272.1	Parkings communaux		12'263.35		40'000.00		18'474.80
600.4312.1	Taxes prolongations d'ouvertures				150.00		
600.4312.2	Taxes d'arrivées, départs						12.00
600.4370	Amendes d'ordre et sentences		77'079.42		30'000.00		66'847.85
61	CORPS DE POLICE	468'483.05		463'070.00	500.00	460'553.00	
610	CORPS DE POLICE	468'483.05		463'070.00	500.00	460'553.00	
610.3011	Traitements police des parcs	60'633.05		60'340.00		59'601.30	
610.3030	Assurances sociales police	5'398.40		5'330.00		5'068.45	
610.3040	Caisse de pension police	7'545.60		7'650.00		7'460.40	
610.3050	Assurances maladies, accidents	2'121.90		1'750.00		2'101.40	
610.3069	Frais divers et patrouilleurs scolaires	36'711.50		30'000.00		32'074.70	
610.3101	Imprimés et fournitures de bureau	2'208.60		500.00		2'361.75	
610.3111	Mobilier et machines de bureau			500.00			
610.3182	Téléphones			500.00			
610.3199	Charges diverses (habillement, déplacement etc..)			2'500.00			
610.3510	Réforme Policière	353'864.00		354'000.00		351'885.00	
610.4361	Remboursements assurances(maladies, accidents, militaires, pc)				500.00		
62	OFFICE DE LA POPULATION	72'965.35	13'232.70	74'470.00	14'600.00	72'660.90	13'423.60
620	OFFICE DE LA POPULATION	72'965.35	13'232.70	74'470.00	14'600.00	72'660.90	13'423.60
620.3011	Trait. du pers. d'adm. fixes	58'009.90		57'940.00		57'684.90	
620.3030	Assurances sociales	4'948.45		5'110.00		4'897.45	
620.3040	Caisse de pension	7'729.20		7'820.00		7'729.20	
620.3050	Assurance accidents LAA	2'035.30		1'700.00		2'036.45	
620.3063	Frais représentation			100.00			
620.3101	Imprimés et fournitures de bureau			500.00		240.00	
620.3111	Petites machines et équip. bureau			500.00		59.00	
620.3182	Téléphones			500.00			
620.3199	Charges diverses	242.50		300.00		13.90	
620.4311	Emoluments du CH		10'625.70		12'000.00		10'974.60
620.4312.2	Taxes d'arrivées, départs		2'607.00		2'600.00		2'449.00

Compte	Désignation	Comptes 2013		Budget 2013		Comptes 2012	
		Charges	Revenus	Charges	Revenus	Charges	Revenus
63	POLICE DU COMMERCE ET SANITAIRE	5.00		3'200.00		1'615.50	
630	POLICE DU COMMERCE ET SANITAIRE	5.00		3'200.00		1'615.50	
630.3524	Incinération cadavres animaux et désinfection	5.00		3'200.00		1'615.50	
64	SERVICE DES INHUMATIONS	3'087.45		3'500.00	100.00	787.95	
640	SERVICE DES INHUMATIONS	3'087.45		3'500.00	100.00	787.95	
640.3180	Services funèbres	97.20		1'000.00		324.00	
640.3185	Constat de décès	1'391.85		1'000.00		463.95	
640.3189	Autres charges (fleurs, couronnes, jardin du souvenir, etc)	1'598.40		1'500.00			
640.4272	Redevances Inhumations				100.00		
65	DEFENSE CONTRE L'INCENDIE	74'947.80	6'000.00	77'000.00	6'000.00	65'741.00	7'550.00
650	DEFENSE CONTRE L'INCENDIE	74'947.80	6'000.00	77'000.00	6'000.00	65'741.00	7'550.00
650.3521	Participation de Cossonay au Corps intercommunal	74'947.80		77'000.00		65'741.00	
650.4271	Loyers locaux		6'000.00		6'000.00		7'550.00
66	PROTECTION CIVILE	63'256.50		67'000.00		53'161.35	
660	PROTECTION CIVILE	63'256.50		67'000.00		53'161.35	
660.3116	Equipement Spécialisé	1'600.00					
660.3521.1	Participation à l'ORPC	61'656.50		67'000.00		53'161.35	

Compte	Désignation	Comptes 2013		Budget 2013		Comptes 2012	
		Charges	Revenus	Charges	Revenus	Charges	Revenus
7	* SECURITE SOCIALE *	2'950'252.85		3'048'997.00		2'313'775.70	
71	SERVICE SOCIAL COMMUNAL	451'438.95		493'300.00		357'304.95	
710	SERVICE SOCIAL COMMUNAL	451'438.95		493'300.00		357'304.95	
710.3199	Frais CSR			1'800.00			
710.3199.1	Frais RAS	71'673.00		75'000.00		74'580.00	
710.3522.2	Accueil de jour + Petite enfance	304'440.00		360'500.00		228'855.00	
710.3665	Aides individuelles			1'000.00			
710.3665.1	Action Jeunesse	75'325.95		55'000.00		53'869.95	
72	PREVOYANCE SOCIALE	2'132'275.00		2'166'577.00		1'610'523.00	
720	PREVOYANCE SOCIALE	2'132'275.00		2'166'577.00		1'610'523.00	
720.3515	Prévoyance Sociale	2'132'275.00		2'166'577.00		1'610'523.00	
73	SANTE PUBLIQUE	366'538.90		389'120.00		345'947.75	
730	SANTE PUBLIQUE	366'538.90		389'120.00		345'947.75	
730.3524.2	Part communale - contrôle champignons	588.40		500.00		584.15	
730.3654.1	Assoc.Vaudoise d'aide et de soins à domicile	365'950.50		388'620.00		345'363.60	

Compte	Désignation	Comptes 2013		Budget 2013		Comptes 2012	
		Charges	Revenus	Charges	Revenus	Charges	Revenus
8	* SERVICES INDUSTRIELS *	391'196.80	389'481.20	357'500.00	352'300.00	397'563.73	396'227.85
81	SERVICE DES EAUX	391'196.80	389'481.20	357'500.00	352'300.00	397'563.73	396'227.85
810	SERVICE DES EAUX	379'565.75	379'565.75	344'500.00	344'500.00	388'855.40	388'855.40
810.3011	Traitements personnel eaux 20% du personnel travaux	88'283.10		76'980.00		76'720.95	
810.3012	Traitements personnel occasionnel (releveur compteur)	1'417.40		6'000.00		2'499.40	
810.3030	Assur.sociales service eaux	7'666.05		6'790.00		6'716.55	
810.3040	Caisse de pension service eaux	11'310.85		10'090.00		9'969.00	
810.3050	Assur.mal.accidents serv.eaux	3'359.15		3'830.00		2'932.45	
810.3114	Compteurs et matériel divers	44'529.60		50'000.00		43'506.20	
810.312	Electricité station pompage	785.15		1'500.00		470.20	
810.3123	Electricité	133.15		500.00		295.60	
810.3142	Entretien et exploitation de la station de pompage	731.40		5'000.00		500.00	
810.3144	Entretien réseau d'eau	60'136.50		70'000.00		37'104.10	
810.3182	Téléphones	1'961.95		4'000.00		2'947.05	
810.3185	Honor.ing.et analyses eau	8'888.90		9'000.00		2'140.00	
810.3189	Frais divers	133.15		1'000.00			
810.3189.1	TVA-Réduction d'impôt	13'865.50					
810.3199	Frais divers, dépl.etc	274.40		1'000.00		218.90	
810.3221	Intérêt de l'emprunt	5'325.54		10'000.00		1'055.80	
810.3804	Attribution au fonds renouvellement du réseau d'eau	128'174.96		86'620.00		200'022.70	
810.3900	Imputation frais de personnel	2'589.00		2'190.00		1'756.50	
810.4341	Taxes uniques de raccordement		71'615.15		30'000.00		56'937.95
810.4342	Taxes ann.location compteur		17'841.90		18'000.00		18'348.95
810.4351	Ventes eau (consommation)		288'383.90		295'000.00		313'016.50
810.4356	Prélèvement eau (Analyses)		414.00		500.00		552.00
810.4361	Remboursement d'assurances maladies,accidents du personnel		1'310.80		1'000.00		
811	ENTENTE COSSONAY/DIZY	11'631.05	9'915.45	13'000.00	7'800.00	8'708.33	7'372.45
811.3114	Machines, Matériel			500.00			
811.3123	Electricité	6'541.70		6'500.00		7'852.73	
811.3141	Entretien	3'629.15		4'000.00		416.20	
811.3182	Station Pompage-Centrale TT	972.00		1'000.00			
811.3185	Honoraires & Analyses			500.00			
811.3186	Assurances RC,incendie,vols	488.20		500.00		439.40	
811.4526	Participation de Dizy		9'915.45		7'800.00		7'372.45

**CHARGES ET REVENUS
PAR NATURE
ANNEE 2013**

Compte	Désignation	Comptes 2013		Budget 2013		Comptes 2012	
		Charges	Revenus	Charges	Revenus	Charges	Revenus
3	TOTAL DES CHARGES	17'638'241.75		18'087'088.00		18'024'748.24	
30	AUTORITES ET PERSONNEL	2'926'005.85		2'835'215.00		2'689'218.85	
300	Autorités et commissions	279'920.00		302'000.00		297'453.00	
301	Personnel adm. et exploitation	2'036'549.15		1'956'065.00		1'836'510.45	
303	Assurances sociales	191'872.65		184'990.00		177'108.85	
304	Caisse de pension	276'339.20		264'960.00		255'035.90	
305	Assurance maladie et accidents	77'814.60		62'500.00		68'301.90	
306	Indem. et remb.frais	48'379.50		45'700.00		44'257.95	
309	Autres charges autorités et personnel	15'130.75		19'000.00		10'550.80	
31	BIENS SERVICES MARCHANDISES	3'434'665.95		3'094'305.00		3'364'545.27	
310	Imprimés et fourmit.bureaux	85'177.95		64'500.00		77'791.90	
311	Achat mob. mat.mach.véhicules	179'313.25		213'800.00		234'312.45	
312	Achat eau,énergie,combustible	404'604.60		399'990.00		368'265.88	
313	Autres fourmit.et marchandises	38'917.00		56'700.00		50'864.75	
314	Entret.routes immeuble territoire	784'288.55		918'000.00		808'894.80	
315	Entr.objets mob.et instal.techn.	154'243.37		172'780.00		176'521.85	
316	Loyers fermages	2'118.30		20'840.00		4'290.00	
317	Réceptions et manifestations	50'223.50		40'000.00		49'927.60	
318	Honoraires et prest.de services	1'603'465.93		1'065'350.00		1'471'041.91	
319	Impôts taxes et frais divers	132'313.50		142'345.00		124'634.13	
32	INTERETS PASSIFS	309'037.26		355'390.00		356'848.39	
321	Intérêts des dettes à court terme	1'511.66				49.34	
322	Intérêts dettes moyen/long terme	294'548.73		335'390.00		342'431.34	
329	Intérêts rémunérateurs impôts	12'977.47		20'000.00		14'367.71	
33	AMORTISSEMENTS	2'321'934.87		1'124'260.00		1'789'210.80	
330	Amort.patrimoine financier	241'325.27		100'500.00		219'298.85	
331	Amort.oblig.patrim.administratif	898'278.00		1'023'760.00		946'762.40	
332	Autres amortis. du patrimoine administratif	1'182'331.60				623'149.55	
35	REMB.PART.SUBV.A COLLECT.PUBL.	7'014'230.45		7'257'279.00		6'327'263.65	
351	Canton	2'704'910.50		2'760'577.00		2'018'781.20	
352	Communes et assoc.communes	4'309'319.95		4'496'702.00		4'308'482.45	
36	AIDES ET SUBVENTIONS	831'813.05		820'234.00		772'784.15	
365	Aides subv. à inst.privées	756'487.10		764'234.00		718'914.20	
366	Aides individuelles	75'325.95		56'000.00		53'869.95	
38	ATTRIB. FDS ET AUX FINANC. SPECIAUX	326'446.82		139'490.00		318'659.28	
380	Attrib.aux fds de réserve+renouvellement	326'446.82		139'490.00		318'659.28	
39	IMPUTATIONS INTERNES	474'107.50		460'915.00		406'217.85	
390	Imputations internes de frais de personnel	474'107.50		460'915.00		406'217.85	

Compte	Désignation	Comptes 2013		Budget 2013		Comptes 2012	
		Charges	Revenus	Charges	Revenus	Charges	Revenus
4	TOTAL DES REVENUS		17'575'998.81		15'193'088.00		16'087'791.28
40	IMPOTS		9'572'193.75		8'398'100.00		8'966'984.19
400	Impôt revenu, fortune, personnel		8'205'183.62		6'488'100.00		6'413'696.55
401	Impôt bénéf.net/capital pers.moral		408'191.50		598'000.00		1'678'266.65
402	Impôt foncier		493'011.30		500'000.00		485'389.05
404	Droits de mutation		270'756.60		550'000.00		233'693.65
405	Impôt s/successions-donations		110'909.70		200'000.00		92'029.80
406	Impôt taxes s/possess et dépenses		35'952.40		42'000.00		39'913.10
409	Impôts récup.après défalcaton		48'188.63		20'000.00		23'995.39
41	PATENTES, CONCESSIONS		81'916.60		94'100.00		93'979.20
410	Patentes		3'400.00		4'100.00		3'800.00
411	Concessions		78'516.60		90'000.00		90'179.20
42	REVENUS DU PATRIMOINE		3'517'937.75		2'832'835.00		2'686'436.93
422	Revenus capital patr.financier		162'033.15		116'340.00		130'633.23
423	Revenus immeubles patr.financier		186'182.00		40'900.00		44'341.05
424	Gains comptables sur plac.patr.fin		565'800.00				2'275.00
427	Revenus des immeubles patr.adm.		2'603'922.60		2'675'595.00		2'509'187.65
43	TAXES, EMOLUMENTS, PROD. VENTES		1'635'545.98		1'207'770.00		1'785'088.12
430	Taxes légales de remplacement		112'200.00				21'700.00
431	Emoluments		53'338.95		36'750.00		39'692.45
434	Taxes raccordement/utilisation		558'133.62		577'000.00		574'515.30
435	Ventes et prestations services		762'109.06		523'600.00		1'028'719.86
436	Remboursements de tiers		52'382.73		33'150.00		47'868.76
437	Amendes		77'079.42		30'000.00		66'847.85
439	Autres recettes		20'302.20		7'270.00		5'743.90
44	PART A DES RECETTES CANTONALES		381'922.30		200'000.00		276'792.40
441	Part à des recettes cantonales		381'922.30		200'000.00		276'792.40
45	PARTICIP./REMB.COLLECT.PUBLIQUE		2'004'390.70		1'990'368.00		1'863'555.25
451	Canton		13'911.25		2'000.00		2'970.80
452	Communes et assoc.communes		1'990'479.45		1'988'368.00		1'860'584.45
48	PRELEV.SUR FONDS ET FIN.SPECIAUX		7'984.23		9'000.00		8'737.34
480	Prélèvements sur fds réserve et renouvel.		7'984.23		9'000.00		8'737.34
49	IMPUTATIONS INTERNES		474'107.50		460'915.00		406'217.85
490	Imputations internes		474'107.50		460'915.00		406'217.85

**LISTE DES
AMORTISSEMENTS
ANNEE 2013**

LISTE DES AMORTISSEMENTS ANNEE 2013

CENTRE DE CHARGE	PREAVIS	OBJET	BUDGET	COMPTES	TOTAUX
150.3315	04/2011	Subvention SA du Casino	15'000.00	0.00	0.00
230.3311	03/2001	Assainissement de la rue Neuve (EC+EU)	38'000.00	38'000.00	
230.3311	7/2008-3/2010	Rue des Terreaux	25'000.00	0.00	
230.3311	1/2005-6/2008-12/2009	Rue des Etangs et Carrefour de la Poste	66'700.00	66'700.00	104'700.00
230.3312	6/2003-1/2007	Transformation bâtiment Funiculaire	95'000.00	95'000.00	
230.3312	05/2006	Transformation cuisine, restaurant & terrasse du Pré-aux-Moines	57'930.00	0.00	
	02/2011	Développement installations sportives	10'000.00	8'630.00	
	07/2009	Réfection toit plat de la voirie	2'660.00	2'810.00	
	10/2012	Containers Clac	9'500.00	8'850.00	
	12/2012	Démolition Salle de gym du Passoir	7'400.00	0.00	115'290.00
230.3313	8/2010	Véhicule Multi Lift de Voirie	24'672.00	0.00	0.00
354.3312	10/1998	Eglise St-Pierre et St-Paul - LDR	27'600.00	27'600.00	27'600.00
357.3312/3312.1	06/2002	Parking des Chavannes	88'520.00	88'520.00	88'520.00
360.3312	11/1990	Amortissement Pam 1	104'710.00	104'710.00	
360.3312.1	11/2009	Création cinq classes Pam 1 & 2	12'878.00	12'878.00	117'588.00
361.3312	11/1990	Part communale bâtiment PAM 3-Aula	132'130.00	132'130.00	
361.3312.1	11/1990	Part école bâtiment Pam 3-Aula	177'860.00	177'860.00	309'990.00
362.3312.1	11/1990	Amortissement Pam 2	78'100.00	78'100.00	78'100.00
364.3312	01/2010	Collège des Chavannes	0.00	7'920.00	7'920.00
450.3312	07/2005	Poursuite du programme d'installation de conteneurs enterrés	10'000.00	10'000.00	
	01/2012	Agrandissement de la déchetterie	21'100.00	19'570.00	29'570.00
460.3311	03/2001	Assainissement de la rue Neuve (EC+EU)	19'000.00	19'000.00	19'000.00
AMORTISSEMENTS A REPORTER			1'023'760.00		898'278.00

LISTE DES AMORTISSEMENTS ANNEE 2011 - PAGE 2

CENTRE DE CHARGE	PREAVIS	OBJET	BUDGET	COMPTES	TOTAUX
		REPORT	1'023'760.00		898'278.00
Amortissements supplémentaires					
230.3321	7/2009	Réfection toit plat de la voirie		76'961.45	
	02/2011	Développements des installations sportives		250'192.20	
	17/2011	Extension EU+EC Chemin de la Paix, Chemin du Sau		152'996.20	
	10/2012	Containers Clac		79'674.55	
	01/2012	Agrandissement de la déchetterie		567'519.35	
	.17/2002	Révision du PGA		54'987.85	
					1'182'331.60
AMORTISSEMENTS TOTAUX			1'023'760.00		2'080'609.60