

Commune de Cossonay

☆☆

Comptes 2010



Réf. : 7/2011

TABLE DES MATIÈRES

| | Pages |
|---|---------|
| Rapport de la Municipalité | |
| Analyses Diverses | |
| Investissements encore ouverts au 31.12.10 | |
| Bilan au 31.12.2010 | 1 - 4 |
| Comptes comparatifs sur 5 ans | |
| Comptes de fonctionnement : | |
| <i>Récapitulation</i> | |
| <i>Administration</i> | 1 - 4 |
| <i>Finances</i> | 5 - 6 |
| <i>Domaines et bâtiments</i> | 7 - 18 |
| <i>Travaux</i> | 19 - 21 |
| <i>Instruction publique et cultes</i> | 22 |
| <i>Police</i> | 23 - 24 |
| <i>Sécurité Sociale</i> | 25 |
| <i>Services industriels</i> | 26 |
| Charges et Revenus par nature | |
| Amortissements 2010 | |

RAPPORT DE LA MUNICIPALITE DE COSSONAY

au Conseil Communal
sur les comptes de l'année 2010

Madame la Présidente,
Mesdames, Messieurs, les Conseillères et Conseillers,

Conformément aux dispositions de la loi sur les Communes, la Municipalité a l'honneur de vous présenter son rapport sur les comptes de l'année 2010, arrêtés au 31 décembre 2010.

Le bilan et le compte d'exploitation sont établis conformément aux dispositions du règlement du 14 décembre 1979 sur la comptabilité des communes. De même, chaque poste des comptes de fonctionnement est comparé avec le résultat de l'année précédente et le budget de l'exercice concerné.

Comme les règles régissant la tenue d'une comptabilité l'exigent, la concordance des soldes des relevés des comptes postaux et bancaires avec ceux ressortant des comptes tenus par la bourse communale a été vérifiée.

Nous portons également à votre connaissance que la fiduciaire chargée de la révision de nos comptes a effectué son contrôle les 16 et 17 mai 2011.

Ceci exposé, nous vous prions de trouver ci-après les résultats principaux des comptes 2010. Ces derniers peuvent être consultés dans leur entier sur notre site internet ou sont à disposition, sur rendez-vous, à la bourse communale au 021.863.22.04.

| |
|--------------|
| BILAN |
|--------------|

| | <u>01.01.2010</u> | <u>31.12.2010</u> | <u>Evolution</u> |
|------------------|-------------------|-------------------|------------------|
| Total de l'actif | 24'625'668.00 | 24'332'358.74 | -293'309.26 |
| Capital | 863'189.67 | 872'407.13 | +9'217.46 |

| |
|------------------------------|
| COMPTE D'EXPLOITATION |
|------------------------------|

| | | |
|---|------------|---------------------|
| Excédent de revenus 2010 avant amortissements selon comptes | Fr. | 1'250'357.56 |
| Excédent de revenus 2010 avant amortissements selon budget | Fr. | 57'471.00 |
| Amélioration du résultat 2010, par rapport au budget | Fr. | 1'192'886.56 |

| <u>Exercice 2009</u> | <u>Comptes</u> | <u>Budget</u> |
|--|-------------------------|------------------|
| Impôt sur le revenu des personnes physiques | Fr. 6'253'060.39 | Fr. 5'220'000.00 |
| Excédent de revenus /charges avant amortissements | Fr. 2'730'355.37 | Fr. 387'267.00 |
| | | |
| <u>Exercice 2010</u> | <u>Comptes</u> | <u>Budget</u> |
| Impôt sur le revenu des personnes physiques | Fr. 5'529'084.65 | Fr. 5'400'000.00 |
| Excédent de revenus /charges avant amortissements | Fr. 1'250'357.56 | Fr. 57'471.00 |

| |
|----------------------------|
| AMORTISSEMENTS 2010 |
|----------------------------|

Les amortissements réalisés sur les postes prévus au budget sont les suivants :

| | BUDGET | COMPTES |
|--|-----------------------|-----------------------|
| 230.3301 - Amortissements des créances et débiteurs | | |
| Amortissement/pertes débiteurs | Fr. 0.00 | Fr. 154.35 |
| total 230.3301 | Fr. 0.00 | Fr. 0.00 |
| 230.3311 - Amortissements d'ouvrages de génie civil et assainissement | | |
| Assainissement de la rue Neuve (EC+EU) | Fr. 38'000.00 | Fr. 38'000.00 |
| Révision du PGA et de son règlement | Fr. 12'530.00 | Fr. 12'622.95 |
| Aménagement de la Rue des Laurelles | Fr. 10'000.00 | Fr. 0.00 |
| Rue des Etangs et carrefour de la poste | Fr. 55'430.00 | Fr. 0.00 |
| total 230.3311 | Fr. 115'960.00 | Fr. 50'622.95 |
| 230.3312 - Amortissements des bâtiments et constructions | | |
| Bâtiment des travaux | Fr. 65'000.00 | Fr. 65'000.00 |
| Transformation bâtiment du Funiculaire | Fr. 95'000.00 | Fr. 95'000.00 |
| Transformation cuisine restaurant & Terrasse du Pré-aux-Moines | Fr. 57'930.00 | Fr. 57'930.00 |
| Réaménagement ancienne cuisine Restaurant du Pré-aux-Moines | Fr. 3'500.00 | Fr. 0.00 |
| Réaménagement local du feu en poste de gendarmerie | Fr. 15'285.00 | Fr. 5'641.20 |
| Panneaux solaires Pam 4 | Fr. 3'730.00 | Fr. 0.00 |
| Réfection toit plat de la voirie | Fr. 2'660.00 | Fr. 0.00 |
| Création cinq classes Pam 1 & 2 | Fr. 14'160.00 | Fr. 12'878.00 |
| total 230.3312 | Fr. 257'265.00 | Fr. 236'449.20 |
| 354.3312 - Amortissements des bâtiments et constructions | | |
| Eglise St-Pierre et St-Paul | Fr. 27'600.00 | Fr. 27'600.00 |
| total 354.3312 | Fr. 27'600.00 | Fr. 27'600.00 |

| |
|------------------------------------|
| AMORTISSEMENTS 2010 (suite) |
|------------------------------------|

| | BUDGET | COMPTES |
|--|-----------------------|-----------------------|
| 357.3312/3312.1 - Amortissements des bâtiments et constructions | | |
| Parking des Chavannes | Fr. 88'520.00 | Fr. 88'520.00 |
| total 357.3312/3312.1 | Fr. 88'520.00 | Fr. 88'520.00 |
| 360.3312 - Amortissements des bâtiments et constructions | | |
| PAM 1-Collège | Fr. 104'710.00 | Fr. 104'710.00 |
| total 360.3312 | Fr. 104'710.00 | Fr. 104'710.00 |
| 361.3312/3312.1 - Amortissements des bâtiments et constructions | | |
| Bâtiment Pam 3 | Fr. 309'990.00 | Fr. 309'990.00 |
| total 361.3312/361.3312.1 | Fr. 309'990.00 | Fr. 309'990.00 |
| 362.3312/3312.1 - Amortissements des bâtiments et constructions | | |
| Bâtiment Pam 2 | Fr. 287'230.00 | Fr. 287'230.00 |
| total 362.3312/362.3312.1 | Fr. 287'230.00 | Fr. 287'230.00 |
| 450.3312 - Amortissements des bâtiments et constructions | | |
| Poursuite du programme d'installation de conteneurs enterrés | Fr. 10'000.00 | Fr. 10'000.00 |
| total 450.3312 | Fr. 10'000.00 | Fr. 10'000.00 |
| 460.3311 - Amortissements d'ouvrages de génie civil et assainissement | | |
| Assainissement de la Rue Neuve (EU+EC) | Fr. 19'000.00 | Fr. 19'000.00 |
| total 460.3311 | Fr. 19'000.00 | Fr. 19'000.00 |

| |
|---|
| RECAPITULATION AMORTISSEMENTS COMPTABLES |
|---|

| <i>RECAPITULATION</i> | BUDGET | COMPTES |
|------------------------------|--------------------------------|--------------------------------|
| 230.3301 | <i>Fr.</i> 0.00 | <i>Fr.</i> 154.35 |
| 230.3311 | <i>Fr.</i> 115'960.00 | <i>Fr.</i> 50'622.95 |
| 230.3312 | <i>Fr.</i> 257'265.00 | <i>Fr.</i> 236'449.20 |
| 354.3312 | <i>Fr.</i> 27'600.00 | <i>Fr.</i> 27'600.00 |
| 357.3312 | <i>Fr.</i> 88'520.00 | <i>Fr.</i> 88'520.00 |
| 360.3312 | <i>Fr.</i> 104'710.00 | <i>Fr.</i> 104'710.00 |
| 361.3312 | <i>Fr.</i> 309'990.00 | <i>Fr.</i> 309'990.00 |
| 362.3312 | <i>Fr.</i> 287'230.00 | <i>Fr.</i> 287'230.00 |
| 450.3312 | <i>Fr.</i> 10'000.00 | <i>Fr.</i> 10'000.00 |
| 460.3311 | <i>Fr.</i> 19'000.00 | <i>Fr.</i> 19'000.00 |
| TOTAL | <i>Fr.</i> 1'220'275.00 | <i>Fr.</i> 1'134'276.50 |

| | | |
|---------------|--------------------------------|--------------------------------|
| TOTAUX | <i>Fr.</i> 1'220'275.00 | <i>Fr.</i> 1'134'276.50 |
|---------------|--------------------------------|--------------------------------|

| |
|--|
| AMORTISSEMENTS SUPPLEMENTAIRES 2010 |
|--|

| <i>230.3321-Amortissements supplém. du patrimoine administratif</i> | COMPTES | |
|---|----------------|-------------------|
| 07/2005 Poursuite conteneurs enterrés | Fr. | 6'863.60 |
| 01/2008 Part. Giratoire Cossonay-gare | Fr. | 100'000.00 |
| total 230.3321 | Fr. | 106'863.60 |

| |
|-----------------------------------|
| AMORTISSEMENTS TOTAUX 2010 |
|-----------------------------------|

| | | |
|-------------------------------------|------------|---------------------|
| Amortissements 2010 | Fr. | 1'134'276.50 |
| Amortissements supplémentaires 2010 | Fr. | 106'863.60 |
| Amortissements totaux 2010 | Fr. | 1'241'140.10 |

| |
|-----------------|
| RÉSULTAT |
|-----------------|

| | COMPTES | BUDGET |
|--|--------------------|--------------------|
| Bénéfice 2010 avant amortissements | + Fr. 1'250'357.56 | + Fr. 57'471.00 |
| Amortissements 2010, des postes prévus au budget | - Fr. 1'134'276.50 | - Fr. 1'220'275.00 |
| Amortissements supplémentaires pour 2010 | - Fr. 106'863.60 | Fr. 0.00 |
| | ----- | ----- |
| BENEFICE/PERTE | + Fr. 9'217.46 | - Fr.1'162'804.00 |
| | ===== | ===== |

| |
|--|
| EVOLUTION DES FONDS DE RESERVES |
|--|

| | au 31.12.2009 | Comptes fonctionnement allocations | Comptes de réserves | | Prélèvements pour amortissements | au 31.12.2010 |
|--|-------------------------|--|----------------------------|------------|-------------------------------------|-------------------------|
| | | | Recettes | Transferts | | |
| <i>Fonds alimentés par des recettes affectées</i> | 2'118'068.60 | | | | | 2'257'536.27 |
| Réserve Pompiers | 190'886.63 | 31'418.90 | | | | 222'305.53 |
| Réserve EC+EU | 982'385.34 | 34'742.35 | | | | 1'017'127.69 |
| Réserve Réseau d'eau | 944'796.63 | 73'306.42 | | | | 1'018'103.05 |
| <i>Fonds de renouvellement et rénovation</i> | 1'284'820.30 | | | | | 1'285'370.30 |
| Réserve Pavillon Scolaire PAM | 58'300.00 | | | | | 58'300.00 |
| Réserve Pertes / débiteurs | 50'000.00 | | | | | 50'000.00 |
| Réserve Fds Unique & Spécial suite impôts Succ. | 360'000.00 | | | | | 360'000.00 |
| Réserve Protection des arbres | 3'600.00 | 850.00 | | | 300.00 | 4'150.00 |
| Réserve Ancienne Salle de Gym | 101'500.00 | | | | | 101'500.00 |
| Réserve Chavannes | 41'414.25 | | | | | 41'414.25 |
| Réserve Bâtiments communaux sans les écoles | 273'063.65 | | | | | 273'063.65 |
| Réserve Réalisation place de parcs | 210'770.00 | | | | | 210'770.00 |
| Réserve Bâtiment 1 - Collège | 86'172.40 | | | | | 86'172.40 |
| Réserve Bâtiment 3 Aula S.gym (Part.communale) | 100'000.00 | | | | | 100'000.00 |
| <i>Fonds de réserves</i> | 917'561.23 | | | | | 933'069.23 |
| Réserve Abri PC | 377'388.20 | 16'800.00 | | | 1'292.00 | 392'896.20 |
| Réserve investissements futurs | 540'173.03 | | | | | 540'173.03 |
| TOTAL GENERAL | 4'320'450.13 | | | | | 4'475'975.80 |

CONCLUSIONS

La Municipalité tient à remercier le Conseil dans son ensemble pour la confiance qu'il lui témoigne, ainsi que pour le travail effectué. De même, elle a apprécié tout au long de l'année, la collaboration des commissions qui lui apportent une aide et un soutien précieux, avec le souci constant d'une bonne gestion du bien commun.

La Municipalité exprime ses remerciements au personnel de la Commune qui contribue au bon fonctionnement de l'administration communale.

Eu égard à ce qui précède, la Municipalité propose au Conseil communal d'adopter les conclusions suivantes :

LE CONSEIL COMMUNAL DE COSSONAY

- **Vu** le rapport réf. 7/2011 sur les comptes 2010
- **Ouï** le rapport de la Commission des finances chargée d'étudier cet objet
- **Considérant** que celui-ci a été porté à l'ordre du jour

décide :

1. **d'adopter** les comptes communaux de l'exercice 2010 tels que présentés.

AU NOM DE LA MUNICIPALITE

Le Syndic

Le Secrétaire

G. Rime

C. Pouly

ANALYSES DIVERSES
ANNEE 2010

VARIATION DU BILAN

| ACTIF | 01.01.2010 | 31.12.2010 | VARIATION |
|------------------------------|----------------------|----------------------|--------------------|
| Actif disponible AD | 7'801'032.39 | 6'410'343.18 | -1'390'689.21 |
| Immobilisations | 16'824'635.61 | 17'922'015.56 | 1'097'379.95 |
| Avances aux financements sp. | 0.00 | 0.00 | 0.00 |
| Découvert | 0.00 | 0.00 | 0.00 |
| Total | 24'625'668.00 | 24'332'358.74 | -293'309.26 |

PASSIF

| | | | |
|-----------------------------|----------------------|----------------------|--------------------|
| Endettement total ET | 19'442'028.20 | 18'983'975.81 | -458'052.39 |
| Fonds et réserves | 4'320'450.13 | 4'475'975.80 | 155'525.67 |
| Capital | 863'189.67 | 872'407.13 | 9'217.46 |
| Total | 24'625'668.00 | 24'332'358.74 | -293'309.26 |
| Endettement net EN | 11'640'995.81 | 12'573'632.63 | 932'636.82 |

EPURATION DES ELEMENTS COMPTABLES**Comptes de Fonctionnement**

| | CHARGES | REVENUS | DIFFERENCE |
|--------------------------------------|----------------|----------------|------------------------|
| Résultat publié | 14'793'612.08 | 14'802'829.54 | 9'217.46 |
| A DEDUIRE | | | |
| Amortissements | -1'240'985.75 | 0.00 | 1'240'985.75 |
| Mouvements réserves | -175'922.19 | -14'166.46 | 161'755.73 |
| Imputations internes | -244'330.40 | -244'330.40 | 0.00 |
| Charges et revenus épurés CFE-RFE | 13'132'373.74 | 14'544'332.68 | 1'411'958.94 MA |

Comptes des Investissements

| | DEPENSES | RECETTES | DIFFERENCE |
|-----------------|-----------------|-----------------|-------------------|
| Résultat publié | 2'598'190.70 | 1'622'385.75 | -975'804.95 |

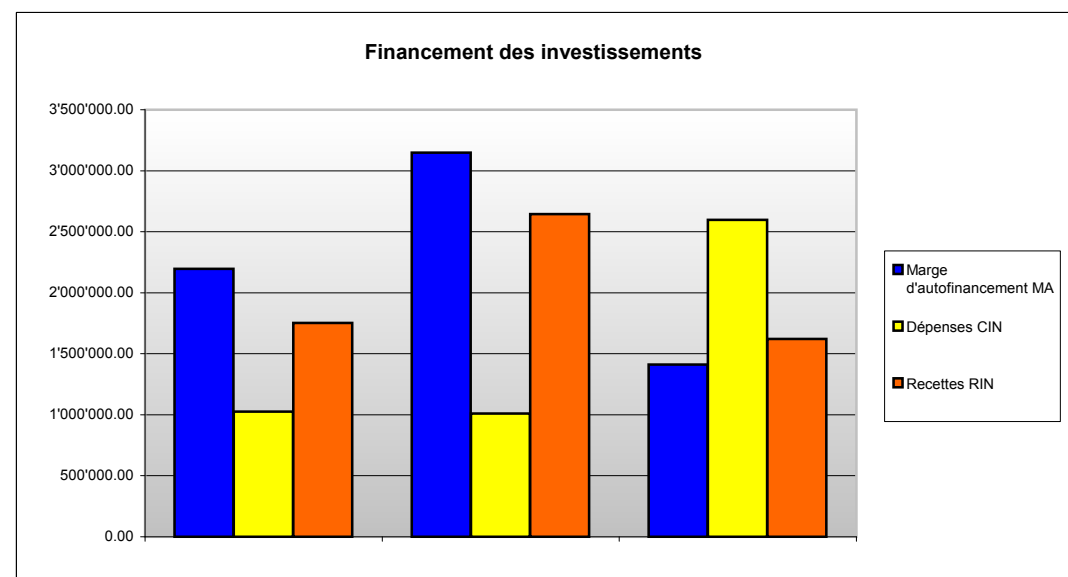
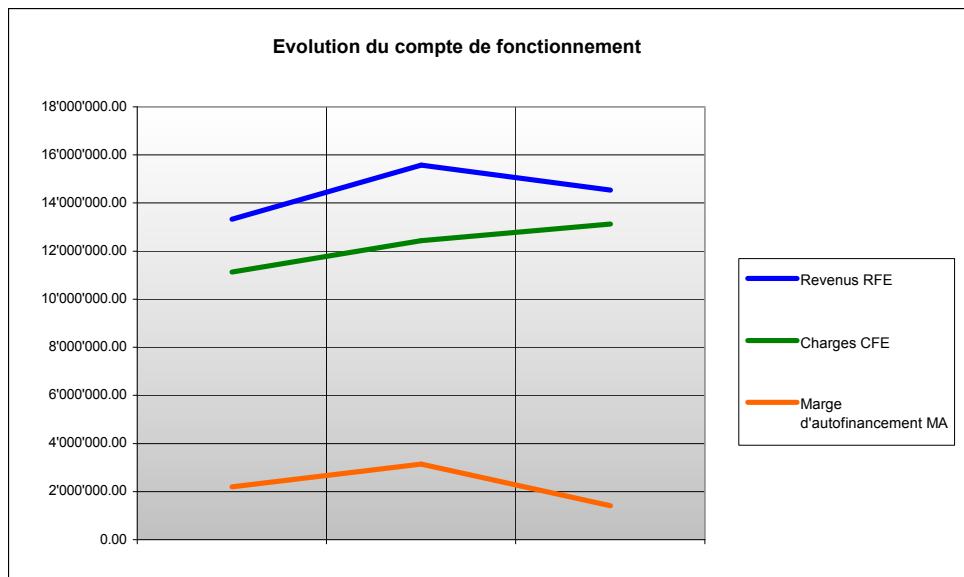
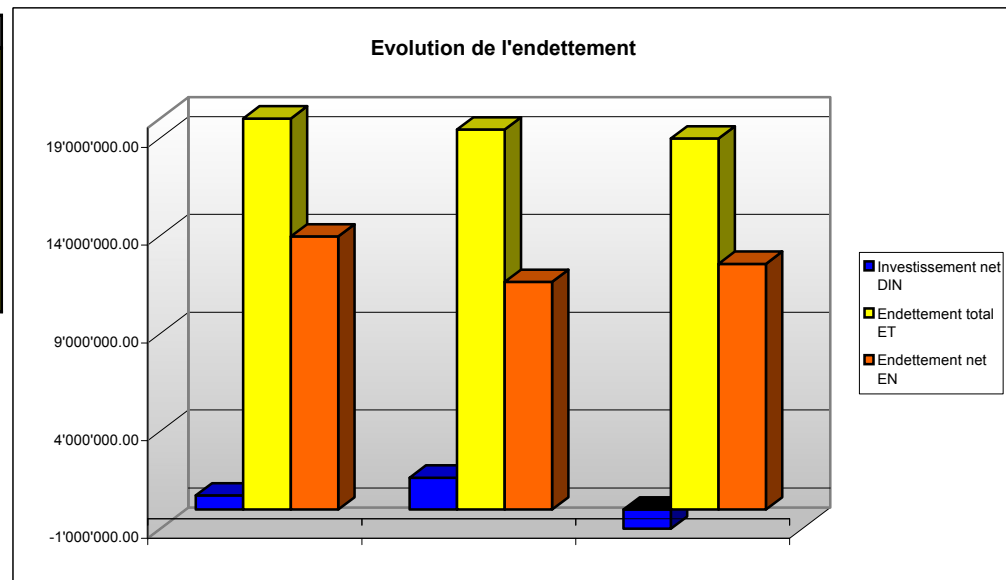
RATIOS

| | Taux communal | Valeurs limites |
|--|----------------------|------------------------|
| MA/RFE Capacité d'autofinancement | 9.71% | 20.00% |
| MA/EN Capacité de financement de l'endettement | 11.23% | 15.00% |
| MA/DIN Degré d'autofinancement | 144.70% | 80.00% |
| INP/RFE Quotité d'intérêts | 2.92% | 5.00% |

INP Intérêts passifs 424'115.44

| | | 2008 | 2009 | 2010 |
|-----|-----------------------------|---------------|---------------|---------------|
| RFE | Revenus épurés | 13'321'649.67 | 15'583'338.77 | 14'544'332.68 |
| CFE | Charges épurées | 11'125'629.99 | 12'435'156.59 | 13'132'373.74 |
| MA | Marge autofinancement | 2'196'019.68 | 3'148'182.18 | 1'411'958.94 |
| ET | Endettement Total | 20'484'823.63 | 19'442'028.20 | 18'983'975.81 |
| EN | Endettement Net | 13'969'903.69 | 11'640'995.81 | 12'573'632.63 |
| CIN | Charges Investissements | 1'025'592.05 | 1'010'164.60 | 2'598'190.70 |
| RIN | Revenus Investissements | 1'751'562.75 | 2'644'585.15 | 1'622'385.75 |
| DIN | Différences Investissements | 725'970.70 | 1'634'420.55 | -975'804.95 |

| 2010 | Ratio% | Limites |
|---------|---------|---------|
| MA/RFE | 9.71% | 20 |
| MA/EN | 11.23% | 15 |
| MA/DIN | 144.70% | 80 |
| INP/RFE | 2.92% | 5 |



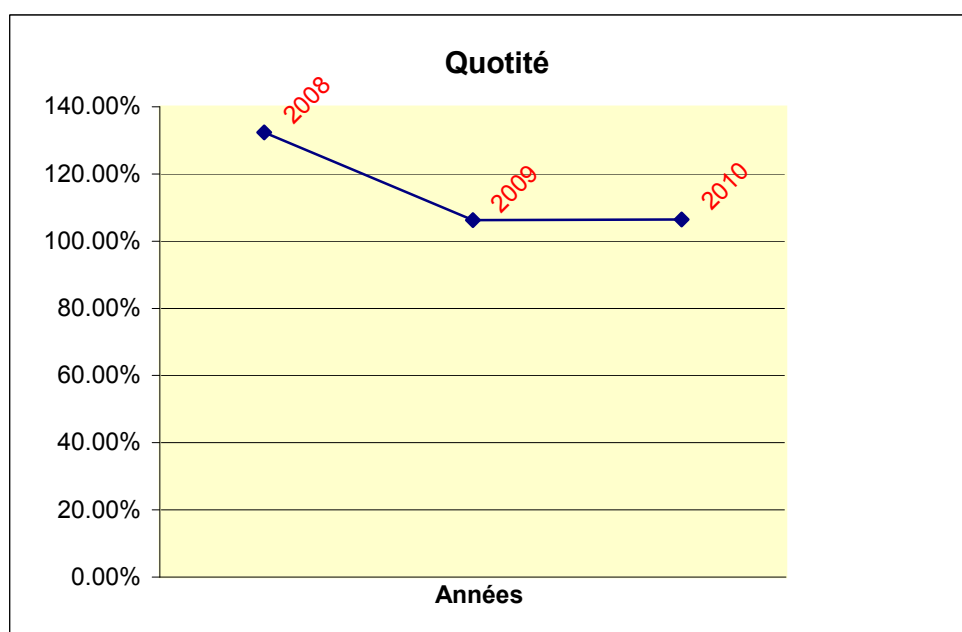
Quotité de la dette Brute

Cet indicateur mesure l'endettement brut de la collectivité par rapport aux revenus annuels.

Les valeurs indicatives suivantes sont retenues :

| | |
|-------------|------------|
| <50 % | très bon |
| 50 - 100 % | bon |
| 100 - 150 % | moyen |
| 150 - 200 % | mauvais |
| 200 - 300 % | critique |
| >300 % | inquiétant |

| Année | 2008 | 2009 | 2010 |
|--------------------------------------|----------------------|----------------------|----------------------|
| Dettes à court terme | | 0.00 | 0.00 |
| Dettes à moyen et à long terme | 17'519'689.80 | 16'472'700.00 | 15'346'200.00 |
| Engagements envers des entités part. | 111'268.45 | 102'953.15 | 131'709.22 |
| <i>Total</i> | <i>17'630'958.25</i> | <i>16'575'653.15</i> | <i>15'477'909.22</i> |
| Revenus du compte de fonctionnement | 13'458'953.87 | 15'766'826.12 | 14'802'829.54 |
| -Prélèvement sur les fonds | 4'892.05 | 0.00 | 14'166.46 |
| -Imputations internes | 132'412.15 | 174'358.70 | 244'330.40 |
| <i>Total</i> | <i>13'321'649.67</i> | <i>15'592'467.42</i> | <i>14'544'332.68</i> |
| Quotité | 132.35% | 106.31% | 106.42% |

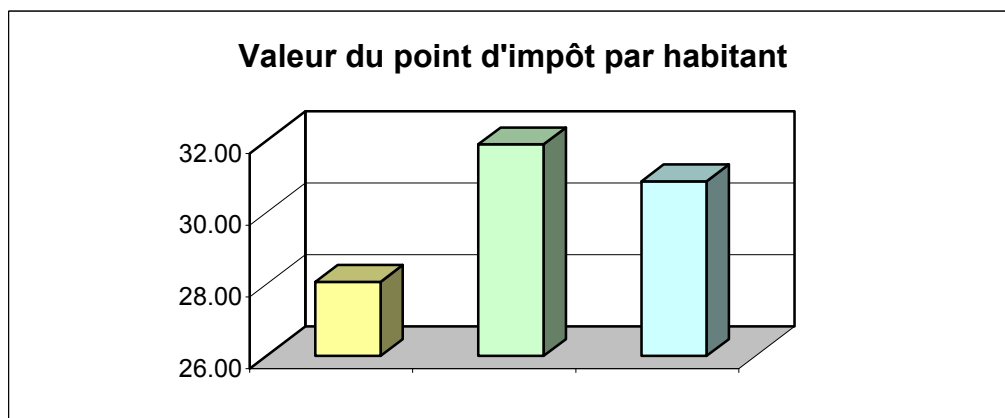
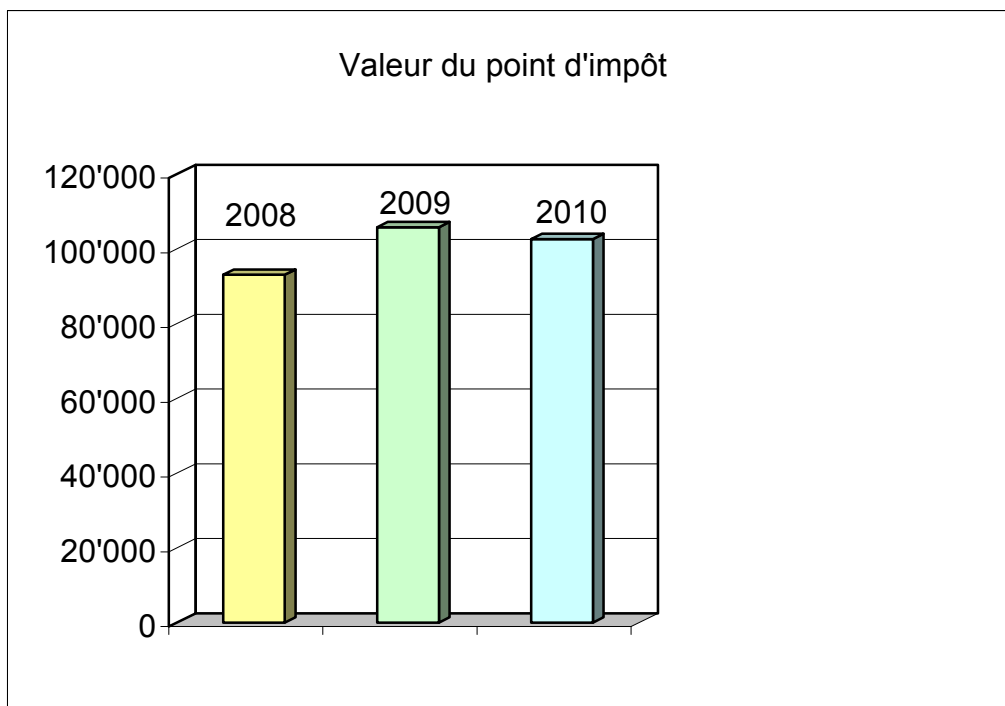


Rendements des impôts et taxes

| | | 2004 | 2005 | 2006 | 2007 | 2008 | 2009 | 2010 |
|---|------|-----------|-----------|-----------|-----------|-----------|-----------|------------------|
| <i>Population résidante au 31.12</i> | hab. | 2847 | 2950 | 3153 | 3229 | 3316 | 3315 | 3324 |
| <i>Taux d'impôt communal</i> | % | 71.3 | 71.3 | 71.3 | 71.3 | 71.3 | 71.3 | 71.3 |
| <i>Valeur du point d'impôt</i> | Fr. | 72'746 | 80'335 | 80'542 | 83'490 | 93'061 | 105'752 | 102'619 |
| <i>Valeur du point d'impôt par hab.</i> | Fr. | 25.55 | 27.23 | 25.54 | 25.86 | 28.06 | 31.90 | 30.87 |
| IMPOT | | | | | | | | |
| - sur revenu et fortune PP | Fr. | 4'661'285 | 5'297'078 | 5'218'351 | 5'441'159 | 5'992'940 | 6'771'935 | 6'209'399 |
| - personnel | Fr. | 0 | 0 | 0 | 0 | 0 | 0 | 0 |
| - sur le bén.net et capital PM | Fr. | 426'675 | 334'600 | 391'168 | 391'555 | 445'207 | 659'100 | 871'885 |
| - spécial des étrangers | Fr. | 0 | | | | | | |
| - à la source | Fr. | 98'797 | 96'183 | 133'092 | 120'105 | 197'124 | 109'109 | 235'429 |
| - complémentaire sur Imm. PM | Fr. | -2'631 | 14'522 | 11'818 | 13'028 | 12'235 | 21'667 | 20'017 |
| - foncier | Fr. | 278'733 | 288'839 | 303'951 | 311'367 | 354'651 | 356'351 | 361'329 |
| Total des impôts structurels (éléments utilisés pour la classification des communes selon leur capacité financière) | Fr. | 5'462'859 | 6'031'222 | 6'058'380 | 6'277'213 | 7'002'157 | 7'918'162 | 7'698'059 |

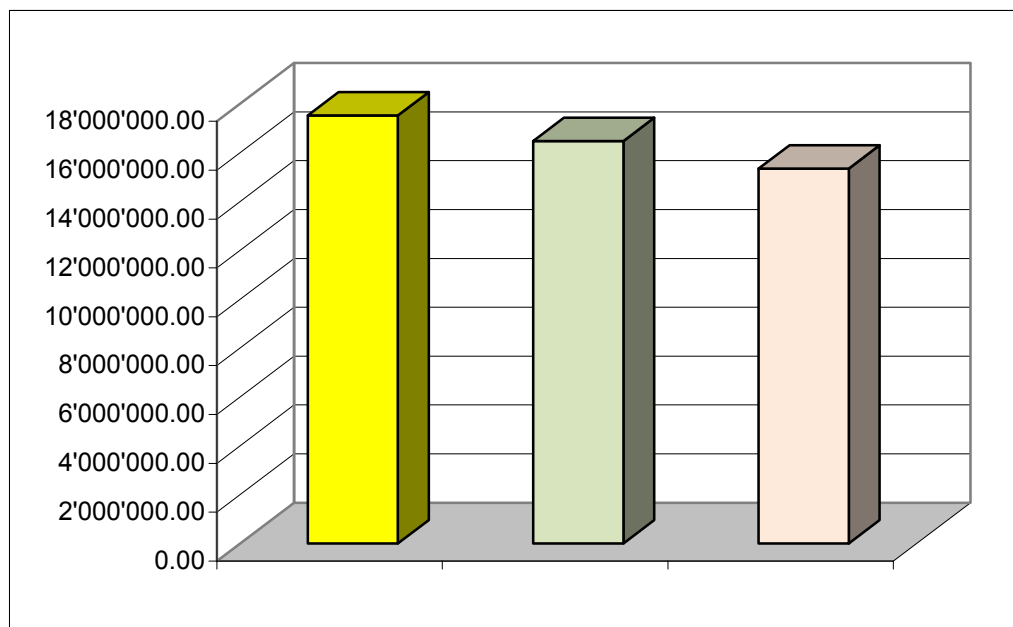
Rendement des impôts et taxes - Graphique

| | | 2008 | 2009 | 2010 |
|---|------|--------|---------|---------|
| <i>Population résidante au 31.12</i> | hab. | 3316 | 3315 | 3324 |
| <i>Taux d'impôt communal</i> | % | 71.3 | 71.3 | 71.3 |
| <i>Valeur du point d'impôt</i> | Fr. | 93'061 | 105'752 | 102'619 |
| <i>Valeur du point d'impôt par hab.</i> | Fr. | 28.06 | 31.90 | 30.87 |



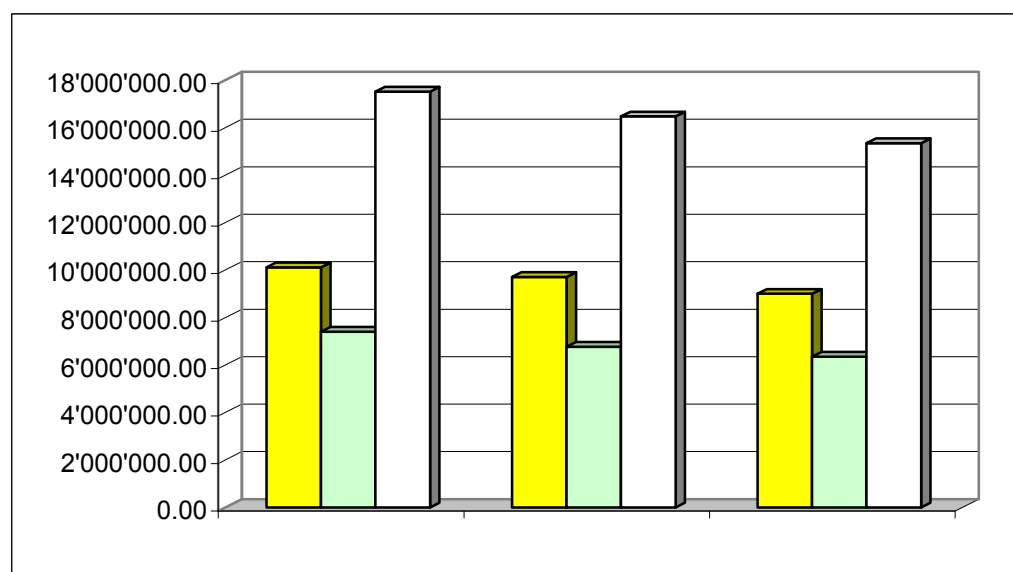
EMPRUNT A MOYEN ET LONG TERME

| 2008 | 2009 | 2010 |
|---------------|---------------|---------------|
| 17'519'689.80 | 16'472'700.00 | 15'346'200.00 |



DETAIL DES EMPRUNTS

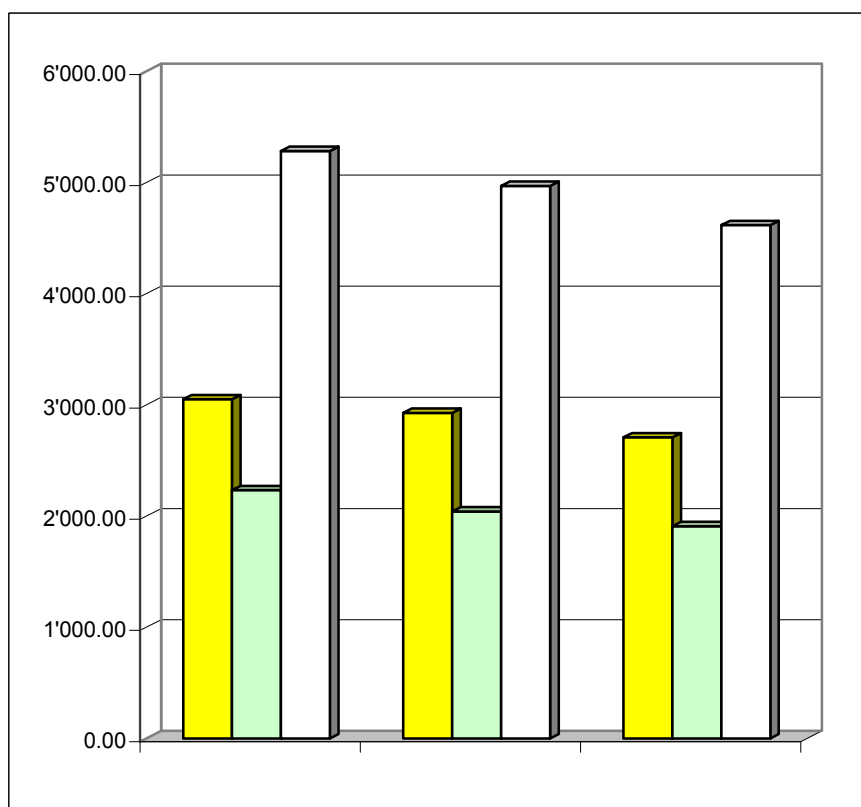
| | 2008 | 2009 | 2010 |
|---------|---------------|---------------|---------------|
| Commune | 10'112'489.80 | 9'706'700.00 | 9'001'400.00 |
| Ecole | 7'407'200.00 | 6'766'000.00 | 6'344'800.00 |
| Total | 17'519'689.80 | 16'472'700.00 | 15'346'200.00 |



DETTE PAR HABITANT EMLT

| | 2008 | 2009 | 2010 |
|-----------|---------------|---------------|---------------|
| Habitants | 3316 | 3315 | 3324 |
| Commune | 10'112'489.80 | 9'706'700.00 | 9'001'400.00 |
| Ecole | 7'407'200.00 | 6'766'000.00 | 6'344'800.00 |
| Total | 17'519'689.80 | 16'472'700.00 | 15'346'200.00 |

| Dette Habitant | 2008 | 2009 | 2010 |
|-------------------|----------|----------|----------|
| Commune | 3'049.60 | 2'928.10 | 2'708.00 |
| Ecole | 2'233.80 | 2'041.00 | 1'908.80 |
| Total | 5'283.40 | 4'969.10 | 4'616.80 |



RESUME FACTURE SOCIALE

Ventilation des comptes et budgets

| Comptes n° Participations | Facture 2008 | Facture 2009 | Budget 2010 | Facture 2010 | Ecart sur cptes 2009 |
|--|-------------------------|-------------------------|-------------------------|-------------------------|-------------------------|
| 720.3515.1 Etat Prestations complémentaires | 781'309 | 911'170 | 1'059'225 | 1'059'347 | + 148'177 |
| 720.3515.2 Etat Aide sociale | 801'902 | 957'858 | 1'133'380 | 1'144'908 | + 187'050 |
| 720.3515.3 Etat Protection de la jeunesse | 108'534 | 121'653 | 0 | 0 | + -121'653 |
| 530.3512 Etat Enseignement spécialisé | 231'801 | 254'838 | 391'590 | 391'624 | + 136'786 |
| Total facture sociale | <u>1'923'546</u> | <u>2'245'519</u> | <u>2'584'195</u> | <u>2'595'879</u> | + <u>350'360</u> |

En % des charges annuelles

| | Fr. | % |
|------|------------|-------|
| 2008 | 13'154'441 | 14.62 |
| 2009 | 15'575'934 | 14.42 |
| 2010 | 14'793'612 | 17.55 |

**INVESTISSEMENTS
OUVERTS AU
31.12.2010**

Récapitulation Générale des Investissements au 31.12.2010

| Abréviation | Cpte | Travaux | Subsides/tiers | Prél.Fonds | Amort./Remb. | Amort./Suppl. | Solde invest. |
|--|----------------|---------------|----------------|------------|---------------|---------------|---------------------|
| OUVRAGES DE GENIE CIVIL ET ASSAINISSEMENT | | | | | | | |
| Réaménagement réseau d'eau | 9141.12 | 359'568.70 | 55'924.90 | 79'082.30 | 0.00 | 0.00 | 224'561.50 |
| Crédit d'étude de la Rue des Terreaux | 9141.15 | 298'498.60 | 0.00 | 0.00 | 0.00 | 0.00 | 298'498.60 |
| Extension réseau EU+EC Ch. de la Paix | 9141.16 | 257'547.25 | 0.00 | 0.00 | 0.00 | 0.00 | 257'547.25 |
| Assainissement Rue Neuve | 9141.2 | 1'556'089.31 | 59'000.00 | 0.00 | 513'000.00 | 0.00 | 984'089.31 |
| Plan Général d'évacuation des eaux (PGEE) | 9141.7 | 117'902.85 | 22'860.00 | 0.00 | 0.00 | 0.00 | 95'042.85 |
| INVESTISSEMENTS COLLEGE | | | | | | | |
| Pam I | 9143.01 | 15'361'170.20 | 12'939'576.20 | 0.00 | 1'869'970.20 | 0.00 | 551'623.80 |
| Pam II | 9143.02 | 14'601'139.95 | 5'192'550.80 | 667'400.00 | 6'873'950.00 | 642'789.15 | 1'224'450.00 |
| Pam III - Part Ecole | 9143.03 | 11'795'246.90 | 6'187'182.90 | 0.00 | 3'814'379.65 | 32'500.00 | 1'761'184.35 |
| INVESTISSEMENTS COMMUNAUX | | | | | | | |
| Bâtiment Travaux | 9143.12 | 1'883'115.00 | 0.00 | 0.00 | 1'235'000.00 | 200'000.00 | 448'115.00 |
| Restauration Temple | 9143.25 | 2'074'787.55 | 699'291.30 | 0.00 | 307'000.00 | 27'600.00 | 1'040'896.25 |
| Conteneurs enterrés | 9143.42 | 307'484.55 | 0.00 | 24'124.40 | 40'000.00 | 243'360.15 | 0.00 |
| Création d'un parking aux Chavannes | 9143.50 | 1'655'700.00 | 0.00 | 0.00 | 540'750.00 | 0.00 | 1'114'950.00 |
| REPORT | | 50'268'250.86 | 25'156'386.10 | 770'606.70 | 15'194'049.85 | 1'146'249.30 | 8'000'958.91 |

| Abréviation | Cpte | Travaux | Subsides/tiers | Prél.Fonds | Amort/Remb. | Amort./Suppl. | Solde Invest. |
|---|----------------|---------------|----------------|--------------|---------------|---------------|---------------------|
| REPORT | | 50'268'250.86 | 25'156'386.10 | 770'606.70 | 15'194'049.85 | 1'146'249.30 | 8'000'958.91 |
| Transformation cuisine du restaurant | 9143.56 | 579'310.20 | 0.00 | 0.00 | 231'720.00 | 0.00 | 347'590.20 |
| Transformation bâtiment Funiculaire | 9143.57 | 3'067'881.05 | 26'310.00 | 481'662.50 | 285'000.00 | 0.00 | 2'274'908.55 |
| Transformation local feu/gendarmerie | 9143.59 | 448'145.00 | 0.00 | 0.00 | 14'750.00 | 433'395.00 | 0.00 |
| Création de 5 classes Pam 1 & 2 | 9143.61 | 386'342.65 | 0.00 | 0.00 | 12'878.00 | 0.00 | 373'464.65 |
| Crédit d'étude salle polyvalente | 9143.63 | 107'823.80 | 0.00 | 0.00 | 0.00 | 0.00 | 107'823.80 |
| Réfection toit plat de la Voirie | 9143.64 | 75'490.45 | 919.00 | 0.00 | 0.00 | 0.00 | 74'571.45 |
| Poursuites conteneurs enterrés | 9143.65 | 25'812.40 | 0.00 | 0.00 | 10'000.00 | 0.00 | 15'812.40 |
| Travaux rénovation Collège des Chavannes | 9143.66 | 57'382.25 | 0.00 | 0.00 | 0.00 | 0.00 | 57'382.25 |
| Pam III - Part Commune | 9143.8 | 6'561'640.80 | 1'488'234.00 | 445'000.00 | 3'247'514.25 | 72'500.00 | 1'308'392.55 |
| INSTALLATION SERVICES INDUSTRIELS | | | | | | | |
| Services Industriels | 9144.1 | 50'000.00 | 0.00 | 0.00 | 0.00 | 0.00 | 50'000.00 |
| FORETS | | | | | | | |
| Forêts | 9145.1 | 209'018.00 | 0.00 | 0.00 | 0.00 | 0.00 | 209'018.00 |
| MOBILIER, MACHINES & VEHICULES | | | | | | | |
| Mobilier & Matériels pour la garderie | 9146.10 | 344'459.45 | 214'827.20 | 0.00 | 66'640.00 | 0.00 | 62'992.25 |
| Matériels scéniques pour le Théâtre | 9146.4 | 39'700.00 | 0.00 | 0.00 | 0.00 | 0.00 | 39'700.00 |
| AUTRES BIENS | | | | | | | |
| Révision PGA | 9149.1 | 242'835.60 | 0.00 | 0.00 | 87'802.95 | 155'032.65 | 0.00 |
| Circulation automobiles et piétonnières | 9149.2 | 337'350.65 | 0.00 | 0.00 | 0.00 | 0.00 | 337'350.65 |
| Travaux relatif à la rue des Etangs | | 1'202'972.90 | 0.00 | 0.00 | 0.00 | 0.00 | 1'202'972.90 |
| REPORT | | 64'004'416.06 | 26'886'676.30 | 1'697'269.20 | 19'150'355.05 | 1'807'176.95 | 14'462'938.56 |

| REPORT | | 64'004'416.06 | 26'886'676.30 | 1'697'269.20 | 19'150'355.05 | 1'807'176.95 | 14'462'938.56 |
|---------------------------------------|--------|---------------|----------------|--------------|---------------|---------------|------------------|
| Abréviation | Cpte | Travaux | Subsides/tiers | Prél.Fonds | Amort./Remb. | Amort./Suppl. | Solde invest. |
| PRETS ET CAPITAUX DE DOTATIONS | | | | | | | |
| Prêt Hôtel du Funiculaire | 9152.1 | 148'000.00 | 0.00 | 0.00 | 110'750.00 | 0.00 | 37'250.00 |
| Titres CVE | 9153.0 | 51'000.00 | 16'250.00 | 0.00 | 0.00 | 0.00 | 34'750.00 |
| AUTRES SUBVENTIONS | | | | | | | |
| Participation Giratoire Cossonay-gare | 9165 | 100'000.00 | 0.00 | 0.00 | 0.00 | 100'000.00 | 0.00 |

| | | | | | | | |
|----------------------------------|--------|---------------|---------------|--------------|---------------|--------------|---------------------|
| AUTRES DEPENSES A AMORTIR | | | | | | | |
| <i>Patrimoine Financier</i> | | | | | | | |
| Immeubles Productifs | 9123.1 | 1'148'230.00 | 0.00 | 0.00 | 98'230.00 | 0.00 | 1'050'000.00 |
| Immeubles Improductifs | 9123.2 | 1.00 | 0.00 | 0.00 | 0.00 | 0.00 | 1.00 |
| Terrains | 9123.3 | 309'760.80 | 0.00 | 0.00 | 0.00 | 140'184.80 | 169'576.00 |
| Bâtiment Rue Neuve | 9123.4 | 1'858'500.00 | 0.00 | 0.00 | 600'000.00 | 0.00 | 1'258'500.00 |
| Achat Parcelle Bonzon | 9123.5 | 909'000.00 | 0.00 | 0.00 | 0.00 | 0.00 | 909'000.00 |
| COUT TOTAL | | 68'528'907.86 | 26'902'926.30 | 1'697'269.20 | 19'959'335.05 | 2'047'361.75 | 17'922'015.56 |

Travaux et constructions en cours

15'499'670.56

Valeur Vénale

2'422'345.00

BILAN AU
31.12.2010

| Compte | Désignation | Bilan au 01.01.2010 | Mouvement Débit | Mouvement Crédit | Bilan au 31.12.2010 |
|---------------|--|------------------------|----------------------|----------------------|------------------------|
| 91 | *** ACTIF *** | 24'625'668.00 | 39'431'236.29 | 39'724'545.55 | 24'332'358.74 |
| 910 | DISPONIBILITES | 1'787'018.50 | 22'643'345.17 | 23'951'686.23 | 478'677.44 |
| 9100 | CAISSES | 3'745.65 | 61'264.20 | 60'142.00 | 4'867.85 |
| 9100.1 | Caisse Bourse | 3'270.25 | 57'804.20 | 56'453.35 | 4'621.10 |
| 9100.2 | Caisse Secrétariat | 475.40 | 3'460.00 | 3'688.65 | 246.75 |
| 9101 | COMPTES POSTAUX | 56'403.80 | 2'634'290.28 | 2'556'214.69 | 134'479.39 |
| 9101.1 | CCP 10-4089-9 | 56'191.00 | 2'624'742.78 | 2'556'214.69 | 124'719.09 |
| 9101.2 | CCP 10-14557-7 (Police) | 212.80 | 9'547.50 | | 9'760.30 |
| 9102 | BANQUES | 1'726'869.05 | 16'963'934.24 | 18'351'473.09 | 339'330.20 |
| 9102.1 | BCV c/c commune | 1'564'283.95 | 16'963'229.79 | 18'351'473.09 | 176'040.65 |
| 9102.7 | CEDC 42 5.100.615.04 Fonds Desplands | 19'007.55 | 95.05 | | 19'102.60 |
| 9102.9 | CEDC C/c 20 5.106.100.07 Fds réserves | 143'577.55 | 609.40 | | 144'186.95 |
| 9103.2 | Compte d'attente | | 2'981'356.45 | 2'981'356.45 | |
| 9103.3 | Cagnotte Municipalité/CEDC 42 5.102.500.00 | | 2'500.00 | 2'500.00 | |
| 911 | DEBITEURS "TOTAUX" | 2'559'221.75 | 11'233'330.57 | 10'837'826.58 | 2'954'725.74 |
| 9111 | DEBITEURS "Commune" | 309'709.75 | 2'008'361.52 | 1'997'875.15 | 320'196.12 |
| 9111.1 | Débiteurs Commune | 276'195.60 | 2'005'910.12 | 1'995'423.75 | 286'681.97 |
| 9111.11 | A facturer abris coll.privés après travaux. | 2'162.75 | | | 2'162.75 |
| 9111.13 | Contrôle Champignons-District de Cossonay | | 2'451.40 | 2'451.40 | |
| 9111.14 | Débiteurs divers | 31'351.40 | | | 31'351.40 |
| 9111.4 | DEBITEURS DIVERS | 312'337.30 | 397'609.85 | 366'476.60 | 343'470.55 |
| 9111.41 | ORPC à encaisser | 237'618.30 | 250'760.55 | 252'910.50 | 235'468.35 |
| 9111.45 | Orientation professionnelle à charge des communes au 31.12 | | 12'307.30 | | 12'307.30 |
| 9111.46 | Corps Local | 6'147.00 | 18'000.00 | 13'122.10 | 11'024.90 |
| 9111.47 | Parking des Chavannes | 68'572.00 | 16'098.00 | | 84'670.00 |
| 9111.50 | Etude régionale Approv.Eau | | 100'444.00 | 100'444.00 | |
| 9112 | IMPOTS | 1'891'467.60 | 8'660'071.37 | 8'308'257.19 | 2'243'281.78 |
| 9112.1 | Débiteurs Impôts Personnes Physiques | 1'647'871.83 | 7'012'748.77 | 6'607'898.98 | 2'052'721.62 |
| 9112.2 | Débiteurs Impôts Personnes Morales | 86'224.90 | 1'174'158.10 | 1'260'383.00 | |
| 9112.3 | Débiteurs Impôts Source | | 270'442.01 | 270'442.01 | |
| 9112.4 | Impôts dus et supputés | 157'370.87 | 202'722.49 | 169'533.20 | 190'560.16 |
| 9115 | AUTRES DEBITEURS | 25'120.95 | 46'440.90 | 47'084.50 | 24'477.35 |
| 9115.1 | Chauff.Payés d'avance-Rue neuve | 25'120.95 | 46'440.90 | 47'084.50 | 24'477.35 |
| 9119 | AUTRES CREANCES | 20'586.15 | 120'846.93 | 118'133.14 | 23'299.94 |
| 9119.1 | Mouvements chauffage, Rue Neuve | 3'314.55 | 45'657.45 | 48'972.00 | |
| 9119.40 | TVA-Impôt préalable Funiculaire | 2'472.15 | 1'098.40 | 3'283.55 | 287.00 |
| 9119.50 | TVA-Impôt préalable Ordures Ménagères | 3'805.60 | 29'232.35 | 30'118.75 | 2'919.20 |
| 9119.51 | TVA-Impôt préalable Ordures Ménagères sur investissements | 1'671.80 | 1'076.95 | 2'748.75 | |
| 9119.60 | TVA-Impôt préalable EU+EC sur achats marchandises | 636.10 | 3'539.75 | 1'349.95 | 2'825.90 |
| 9119.61 | TVA-Impôt préalable EU+EC sur investissements | | 23'019.55 | 15'370.60 | 7'648.95 |
| 9119.70 | TVA-Impôt préalable EAU sur achats marchandises | 8'685.95 | 11'956.18 | 12'638.24 | 8'003.89 |
| 9119.71 | TVA-Impôt préalable EAU sur investissements | | 5'266.30 | 3'651.30 | 1'615.00 |
| 912 | PLACEMENTS DU PATRIMOINE FINANCIER | 3'447'647.15 | 213'199.51 | 40'000.00 | 3'620'846.66 |
| 9120 | TITRES ET PLACEMENTS | 187'895.15 | 45'874.51 | | 233'769.66 |
| 9120.1 | Titres déposés auprès de la BCV | 140'217.00 | | | 140'217.00 |
| 9120.2 | Titres pour mémoire (sans valeur) | 1.00 | | | 1.00 |
| 9120.5 | CEDC 42 5.100.616.02 CE Rue Neuve | 28'719.00 | 27'185.85 | | 55'904.85 |
| 9120.7 | CEDC 42 5.022.576.08 - Fds Mobilier Funiculaire | 18'958.15 | 18'688.66 | | 37'646.81 |

| Compte | Désignation | Bilan au 01.01.2010 | Mouvement Débit | Mouvement Crédit | Bilan au 31.12.2010 |
|---------------|--|------------------------|---------------------|---------------------|------------------------|
| 9123 | TERRAINS & BATIMENTS | 3'259'752.00 | 167'325.00 | 40'000.00 | 3'387'077.00 |
| 9123.1 | Immeubles productifs | 1'050'000.00 | | | 1'050'000.00 |
| 9123.2 | Immeubles improductifs | 1.00 | | | 1.00 |
| 9123.3 | Terrains | 2'251.00 | 167'325.00 | | 169'576.00 |
| 9123.4 | Bâtiment Rue Neuve 5-7-9-11 | 1'298'500.00 | | 40'000.00 | 1'258'500.00 |
| 9123.5 | Achat Parcelle Bonzon | 909'000.00 | | | 909'000.00 |
| 913 | ACTIFS TRANSITOIRES | 3'266'896.99 | 2'743'170.34 | 3'266'896.99 | 2'743'170.34 |
| 9139 | Actifs transitoires | 3'249'574.20 | 2'720'809.17 | 3'249'574.20 | 2'720'809.17 |
| 9139.1 | Impôts anticipés à récupérer | 17'322.79 | 22'361.17 | 17'322.79 | 22'361.17 |
| 914 | INVESTISSEMENTS DU PATRIMOINE ADMINISTRATIF | 13'487'133.61 | 2'498'190.70 | 1'522'385.75 | 14'462'938.56 |
| 9141 | OUVRAGES DE GENIE CIVIL ET ASSAINISSEMENT | 1'392'818.96 | 658'927.75 | 192'007.20 | 1'859'739.51 |
| 9141.12 | Préavis 12/2006-Réaménagement réseau d'eau | 230'074.70 | 129'494.00 | 135'007.20 | 224'561.50 |
| 9141.15 | Préavis 07/2008-Crédit d'étude Rue des Terreaux | 26'612.10 | 271'886.50 | | 298'498.60 |
| 9141.16 | Préavis 9/2009-Extensions réseau EU+EC Chemin de la Paix | | 257'547.25 | | 257'547.25 |
| 9141.2 | Préavis 03/2001 Relatif à l'assainissement de la Rue Neuve | 687'861.88 | | 38'000.00 | 649'861.88 |
| 9141.3 | Préavis 3/2001-Rue Neuve Epuration-TVA | 353'227.43 | | 19'000.00 | 334'227.43 |
| 9141.7 | Préavis 1/2001 Plan général d'évacuation des eaux (PGEE) | 95'042.85 | | | 95'042.85 |
| 9143 | INVESTISSEMENTS COLLEGE | 4'107'058.15 | | 569'800.00 | 3'537'258.15 |
| 9143.01 | Collège bâtiment 1 | 656'333.80 | | 104'710.00 | 551'623.80 |
| 9143.02 | Préavis 11/90 locaux scolaires Pam 2 | 1'511'680.00 | | 287'230.00 | 1'224'450.00 |
| 9143.03 | Collège bâtiment 3 (PART ECOLE) Valeur des travaux au 31.12. | 1'939'044.35 | | 177'860.00 | 1'761'184.35 |
| 9143.1 | INVESTISSEMENTS COMMUNAUX | 7'336'521.60 | 567'467.10 | 740'081.60 | 7'163'907.10 |
| 9143.12 | Préavis 08/1991 achat terrains batiments travaux et voirie | 513'115.00 | | 65'000.00 | 448'115.00 |
| 9143.25 | Préavis 10/1998 Restauration du clocher du Temple | 1'068'496.25 | | 27'600.00 | 1'040'896.25 |
| 9143.42 | Préavis 7/2005 - Poursuite progr.install.conteneurs enterrés | | 10'355.60 | 10'355.60 | |
| 9143.50 | Préavis 6/2002 Création d'un parking aux Chavannes | 1'203'470.00 | | 88'520.00 | 1'114'950.00 |
| 9143.56 | Préavis 5/2006 - Transf.cuisine niveau restaurant du PAM | 405'520.20 | | 57'930.00 | 347'590.20 |
| 9143.57 | Préavis 3/2006 - Transformation bâtiment Funiculaire | 2'604'016.35 | | 329'107.80 | 2'274'908.55 |
| 9143.59 | Préavis 9/2008 - Création poste de gendarmerie | | 5'641.20 | 5'641.20 | |
| 9143.61 | Préavis 11/2009 - Création de classes dans Pam 1 & Pam 2 | 7'231.10 | 379'111.55 | 12'878.00 | 373'464.65 |
| 9143.63 | Préavis 8/2009-Crédit étude phase 1-salle polyvalente | 12'152.95 | 95'670.85 | | 107'823.80 |
| 9143.64 | Préavis 7/2009-Réfection complète toit bâtiment des travaux | 60'000.00 | 15'490.45 | 919.00 | 74'571.45 |
| 9143.65 | Préavis 5/2007-Poursuites inst.conteneurs | 21'997.20 | 3'815.20 | 10'000.00 | 15'812.40 |
| 9143.66 | Préavis 1/2010-Travaux Rénov.Collège des Chavannes | | 57'382.25 | | 57'382.25 |
| 9143.8 | Collège bâtiment 3 (PART COMMUNE)valeur des travaux au 31.12 | 1'440'522.55 | | 132'130.00 | 1'308'392.55 |
| 9144 | INSTALLATION SERVICES INDUSTRIELS | 50'000.00 | | | 50'000.00 |
| 9144.1 | Services industriels (Installations) | 50'000.00 | | | 50'000.00 |
| 9145 | FORETS | 209'018.00 | | | 209'018.00 |
| 9145.1 | Forêts | 209'018.00 | | | 209'018.00 |
| 9146 | MOBILIER, MACHINES & VEHICULES | 70'866.25 | 39'700.00 | 7'874.00 | 102'692.25 |
| 9146.10 | Préavis 1/2006 - Mob.+Mat.nécessaires à Garderie | 70'866.25 | | 7'874.00 | 62'992.25 |
| 9146.4 | Préavis 11/2010-Matériels Scéniques Théâtre | | 39'700.00 | | 39'700.00 |
| 9149 | AUTRES BIENS | 320'850.65 | 1'232'095.85 | 12'622.95 | 1'540'323.55 |
| 9149.1 | Préavis 17/2002 Révision du plan général d'affectation | | 12'622.95 | 12'622.95 | |
| 9149.2 | Préavis 1/2005 Circulation automobiles et piétonnières | 320'850.65 | 16'500.00 | | 337'350.65 |
| 9149.3 | Préavis 12/2009 Exécution travaux relatifs Rue des Etangs | | 1'202'972.90 | | 1'202'972.90 |
| 915 | PRETS ET CAPITAUX DE DOTATIONS | 77'750.00 | | 5'750.00 | 72'000.00 |
| 9152.1 | Prêt au funiculaire (MBC) | 43'000.00 | | 5'750.00 | 37'250.00 |
| 9153 | Titres CVE | 34'750.00 | | | 34'750.00 |
| 916 | SUBVENTIONS ET PARTICIPATIONS A AMORTIR | | 100'000.00 | 100'000.00 | |
| 9165 | Préavis 1/2008-Part.Giratoire Cossonay-Gare | | 100'000.00 | 100'000.00 | |

| Compte | Désignation | Bilan au 01.01.2010 | Mouvement Débit | Mouvement Crédit | Bilan au 31.12.2010 |
|---------------|--|------------------------|----------------------|----------------------|------------------------|
| 92 | *** PASSIF *** | -24'625'668.00 | 17'423'332.60 | 17'130'023.34 | -24'332'358.74 |
| 920 | ENGAGEMENTS COURANTS | -801'420.30 | 9'516'183.65 | 10'299'644.51 | -1'584'881.16 |
| 9200 | CREANCIERS | -719'041.90 | 9'376'221.05 | 10'136'457.15 | -1'479'278.00 |
| 9200.10 | Créanciers SUVA | | 21'838.65 | 21'838.65 | |
| 9200.5 | Créancier AVS/AC | | 333'815.10 | 333'815.10 | |
| 9200.6 | Créancier LPP | | 370'988.40 | 370'988.40 | |
| 9200.7 | Créancier APG | | 20'744.45 | 20'744.45 | |
| 9200.8 | Créancier LAA/CNA | | 55'761.70 | 55'761.70 | |
| 9201 | Créanciers année en cours | -719'041.90 | 8'573'072.75 | 9'333'308.85 | -1'479'278.00 |
| 9209 | AUTRES ENGAGEMENTS COURANTS | -82'378.40 | 139'962.60 | 163'187.36 | -105'603.16 |
| 9209.1 | Acompte Chauffage-Rue Neuve | -17'430.00 | 42'890.00 | 46'360.00 | -20'900.00 |
| 9209.3 | Barmada-Restaurant PAM | -10'000.00 | 10'000.00 | | |
| 9209.4 | Impôt Source - Solde au 31.12 | -16'692.40 | 16'692.40 | 35'128.69 | -35'128.69 |
| 9209.40 | TVA Due Hôtel Le Funi | -1'596.00 | 24'176.20 | 24'223.35 | -1'643.15 |
| 9209.5 | Impôt PM - Solde au 31.12. | | | 12'695.57 | -12'695.57 |
| 9209.50 | TVA DUE Ordures Ménagères | -26'252.40 | 27'010.20 | 27'015.95 | -26'258.15 |
| 9209.60 | TVA DUE (Egouts, Epuration) | -5'254.30 | 10'098.70 | 9'608.55 | -4'764.15 |
| 9209.70 | TVA DUE (Eau) | -5'153.30 | 9'095.10 | 8'155.25 | -4'213.45 |
| 922 | EMPRUNTS A MOYEN ET LONG TERME | -16'472'700.00 | 5'858'100.00 | 4'731'600.00 | -15'346'200.00 |
| 9221 | EMPRUNTS COLLEGE | -6'459'000.00 | 267'000.00 | | -6'192'000.00 |
| 9221.03 | CEPV Emprunt pour aménagement du Pré-aux-Moines/Fluct/ 2.5% | -629'000.00 | 17'000.00 | | -612'000.00 |
| 9221.04 | SUVA-Emprunt Pam 2/23.06.2006-23.06.2011/ 3.02 % | -1'980'000.00 | | | -1'980'000.00 |
| 9221.05 | UBS-Complexe scolaire 1 & 3/31.12.07-29.12.2017/ 3.35% | -3'850'000.00 | 250'000.00 | | -3'600'000.00 |
| 9221.1 | EMPRUNTS COMMUNAUX | -9'182'100.00 | 5'359'300.00 | 4'731'600.00 | -8'554'400.00 |
| 9221.31 | CEDC 2'355'000.-/Prêt Eglise de Cossonay/Fluct./ 3% | -697'000.00 | 17'000.00 | | -680'000.00 |
| 9221.34 | CEDC 1'900'000.-/Bâtiment des Travaux/Fluct./ 3% | -300'000.00 | 65'000.00 | | -235'000.00 |
| 9221.35 | BCV ATF 750'000.-/Grand'Rue/1.3.2006-28.2.2012/ 2.64% | -518'000.00 | 518'000.00 | 489'000.00 | -489'000.00 |
| 9221.43 | BCV ATF 585'000.-/Nap.Bois du Sépey/30.9.2008-30.9.2012/3.4% | -122'400.00 | 133'400.00 | 92'600.00 | -81'600.00 |
| 9221.46 | BCV 1'000'000.-/Liquidités/29.12.2004-29.12.2009/ 0.6% | -750'000.00 | 1'475'000.00 | 1'425'000.00 | -700'000.00 |
| 9221.47 | CEDC 1'850'000.-/Funiculaire/19.11.2007-31.12.2012/ 3.5% | -1'750'000.00 | 251'900.00 | | -1'498'100.00 |
| 9221.48 | BCV ATF 1'500'000.-/Rte de Morges/23.1.2008-23.1.2014/ 3% | -1'400'000.00 | 2'775'000.00 | 2'725'000.00 | -1'350'000.00 |
| 9221.50 | Plastag 50'000.-/Prêt Funiculaire sur 5 ans/sans intérêt | -50'000.00 | | | -50'000.00 |
| 9221.51 | Bertola Fils SA 50'000.-/Prêt Funiculaire sur 5 ans/sans int | -50'000.00 | | | -50'000.00 |
| 9221.52 | UBS-Prêt Rue Neuve 19.1.09-20.1.2014/2.20 % | -1'300'000.00 | 40'000.00 | | -1'260'000.00 |
| 9221.53 | UBS-Prêt Réfection Rue Neuve 29.4.09-29.4.2014/2.05% | -1'099'000.00 | 44'000.00 | | -1'055'000.00 |
| 9221.54 | UBS-Prêt Parking des Chavannes 28.9.09-29.3.2010/TLib.0,67% | -1'145'700.00 | 40'000.00 | | -1'105'700.00 |
| 9223 | EMPRUNTS PUBLICS-COLLEGE | -307'000.00 | 154'200.00 | | -152'800.00 |
| 9223.0 | Emprunt LDR Pam 2 | -307'000.00 | 154'200.00 | | -152'800.00 |
| 9223.1 | EMPRUNTS PUBLICS-COMMUNE | -524'600.00 | 77'600.00 | | -447'000.00 |
| 9223.2 | Emprunt LDR Eglise St-Pierre & St-Paul | -274'600.00 | 27'600.00 | | -247'000.00 |
| 9223.3 | Emprunt LDR Parking des Chavanness | -250'000.00 | 50'000.00 | | -200'000.00 |
| 923 | FONDS ET FONDATIONS | -102'953.15 | 3'472.20 | 32'228.27 | -131'709.22 |
| 9233 | Réserve Fds François Desplands | -19'043.40 | | 95.05 | -19'138.45 |
| 9233.1 | CEDC Fonds de Réserve Rue Neuve | -55'798.50 | 3'472.20 | 236.35 | -52'562.65 |
| 9233.4 | Réserve Matériel Hôtel du Funiculaire | -28'111.25 | | 31'896.87 | -60'008.12 |
| 925 | PASSIFS TRANSITOIRES | -2'064'954.75 | 2'043'984.75 | 1'900'215.43 | -1'921'185.43 |
| 9259.1 | Passifs transitoires | -2'043'594.75 | 2'043'594.75 | 1'898'345.43 | -1'898'345.43 |
| 9259.6 | Déchetterie-Carte en dépôt | -20'730.00 | 390.00 | 1'590.00 | -21'930.00 |
| 9259.7 | Ecole Club Migros-Clés en Dépôt | -630.00 | | 280.00 | -910.00 |

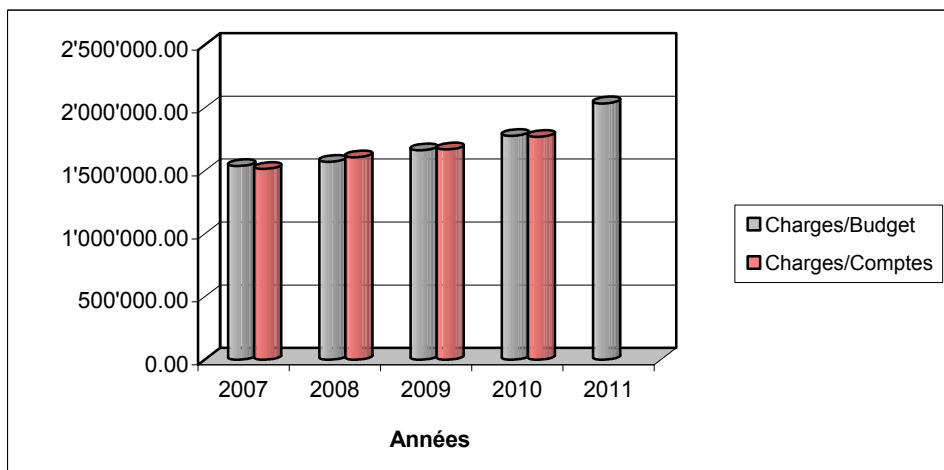
| Compte | Désignation | Bilan au 01.01.2010 | Mouvement Débit | Mouvement Crédit | Bilan au 31.12.2010 |
|-------------|--|------------------------|--------------------|---------------------|------------------------|
| 928 | FINANCEMENTS SPECIAUX ET FONDS DE RESERVE | -4'320'450.13 | 1'592.00 | 157'117.67 | -4'475'975.80 |
| 9280 | FONDS ALIMENTES RECETTES AFFECTEES | -2'118'068.60 | | 139'467.67 | -2'257'536.27 |
| 9280.2 | Réserve POMPIERS | -190'886.63 | | 31'418.90 | -222'305.53 |
| 9280.3 | Réserve EU + EC | -982'385.34 | | 34'742.35 | -1'017'127.69 |
| 9280.6 | Réserve RESEAU D'EAU | -944'796.63 | | 73'306.42 | -1'018'103.05 |
| 9281 | FONDS RENOUVELLEMENT & RENOVATION | -1'284'820.30 | 300.00 | 850.00 | -1'285'370.30 |
| 9281.1 | Réserve Pavillon Scolaire Pam | -58'300.00 | | | -58'300.00 |
| 9281.10 | Réserve Pertes/débiteurs | -50'000.00 | | | -50'000.00 |
| 9281.11 | Réserve Fds Unique & Spécial suite impôts Succ. | -360'000.00 | | | -360'000.00 |
| 9281.12 | Protection des arbres | -3'600.00 | 300.00 | 850.00 | -4'150.00 |
| 9281.2 | Réserve Ancienne Salle de Gym | -101'500.00 | | | -101'500.00 |
| 9281.3 | Réserve Chavannes | -41'414.25 | | | -41'414.25 |
| 9281.5 | Réserve Bâtiments Communaux (SANS ECOLES) | -273'063.65 | | | -273'063.65 |
| 9281.6 | Réserve Réalisation Pl. Parc. | -210'770.00 | | | -210'770.00 |
| 9281.7 | Réserve Bâtiment 1 Collège | -86'172.40 | | | -86'172.40 |
| 9281.8 | Réserve Bâtiment 3 Aula S.Gym (Part communale) | -100'000.00 | | | -100'000.00 |
| 9282 | FONDS DE RESERVE | -917'561.23 | 1'292.00 | 16'800.00 | -933'069.23 |
| 9282.1 | Réserve Abri PC | -377'388.20 | 1'292.00 | 16'800.00 | -392'896.20 |
| 9282.4 | Réserve Investissements Futurs | -540'173.03 | | | -540'173.03 |
| 929 | CAPITAL | -863'189.67 | | 9'217.46 | -872'407.13 |
| 9290 | Capital | -863'189.67 | | | -863'189.67 |
| 9291 | P.P. en cours | | | 9'217.46 | -9'217.46 |

**COMPTES COMPARATIFS
DES 5 DERNIERES ANNEES**

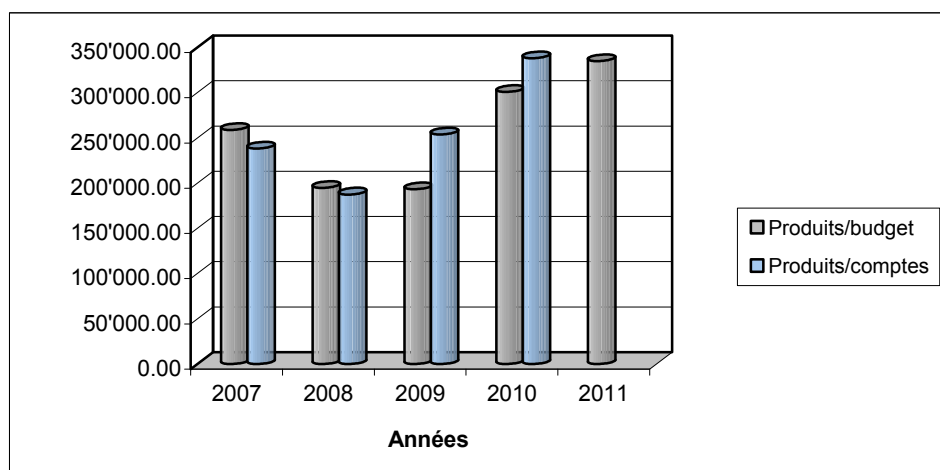
ADMINISTRATION



| ANNEES | Charges/budget | Charges/comptes |
|--------|----------------|-----------------|
| 2007 | 1'537'470.00 | 1'515'698.89 |
| 2008 | 1'572'410.00 | 1'607'890.91 |
| 2009 | 1'663'430.00 | 1'670'647.64 |
| 2010 | 1'777'930.00 | 1'770'395.28 |
| 2011 | 2'035'740.00 | |



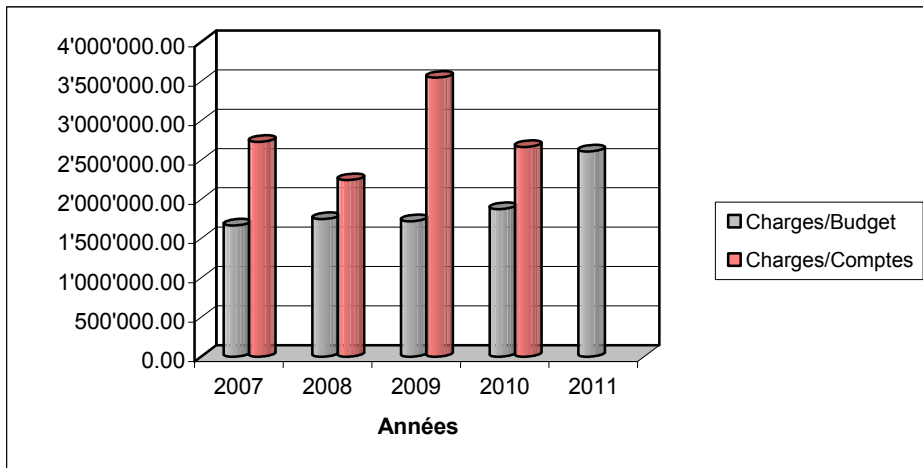
| ANNEES | Produits/budget | Produits/comptes |
|--------|-----------------|------------------|
| 2007 | 258'780.00 | 238'227.40 |
| 2008 | 194'790.00 | 187'356.69 |
| 2009 | 193'180.00 | 253'813.00 |
| 2010 | 300'700.00 | 338'108.65 |
| 2011 | 334'800.00 | |



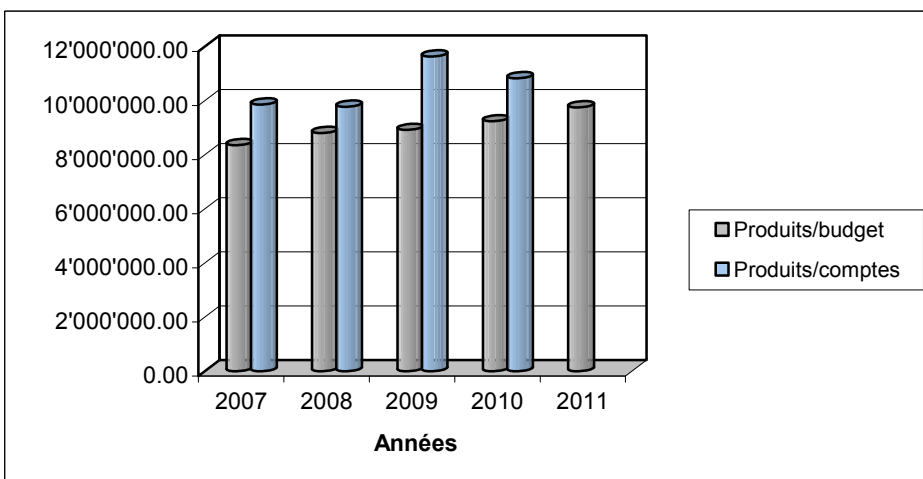
FINANCES



| ANNEES | Charges/budget | Charges/comptes |
|--------|----------------|-----------------|
| 2007 | 1'667'952.00 | 2'731'358.95 |
| 2008 | 1'748'917.00 | 2'245'077.90 |
| 2009 | 1'721'951.00 | 3'546'167.78 |
| 2010 | 1'876'522.00 | 2'665'749.15 |
| 2011 | 2'608'890.00 | |



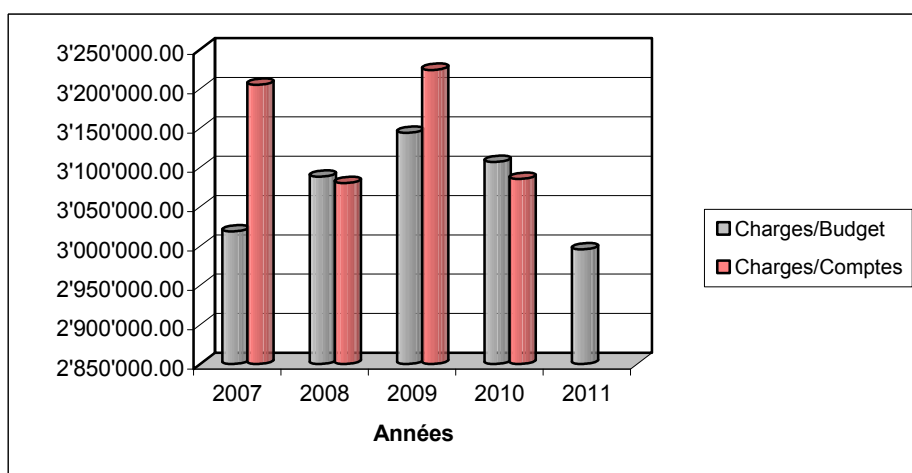
| ANNEES | Produits/budget | Produits/comptes |
|--------|-----------------|------------------|
| 2007 | 8'355'178.00 | 9'861'089.69 |
| 2008 | 8'804'122.00 | 9'779'829.38 |
| 2009 | 8'919'315.00 | 11'635'748.22 |
| 2010 | 9'237'823.00 | 10'831'287.76 |
| 2011 | 9'751'180.00 | |



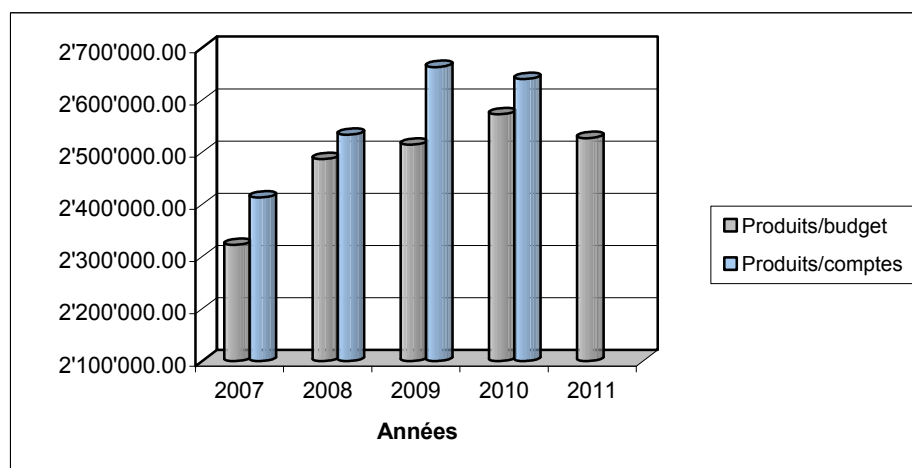
DOMAINES ET BATIMENTS



| ANNEES | Charges/budget | Charges/comptes |
|--------|----------------|-----------------|
| 2007 | 3'018'546.00 | 3'205'247.45 |
| 2008 | 3'088'380.00 | 3'080'214.66 |
| 2009 | 3'144'005.00 | 3'224'064.56 |
| 2010 | 3'107'080.00 | 3'085'455.22 |
| 2011 | 2'995'745.00 | |



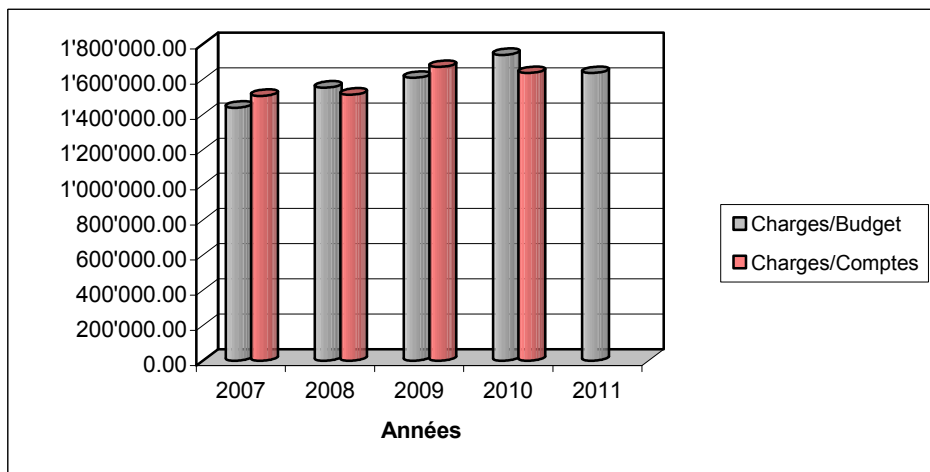
| ANNEES | Produits/budget | Produits/comptes |
|--------|-----------------|------------------|
| 2007 | 2'322'706.00 | 2'413'482.85 |
| 2008 | 2'487'280.00 | 2'533'880.75 |
| 2009 | 2'514'752.00 | 2'663'587.00 |
| 2010 | 2'572'960.00 | 2'640'464.38 |
| 2011 | 2'527'300.00 | |



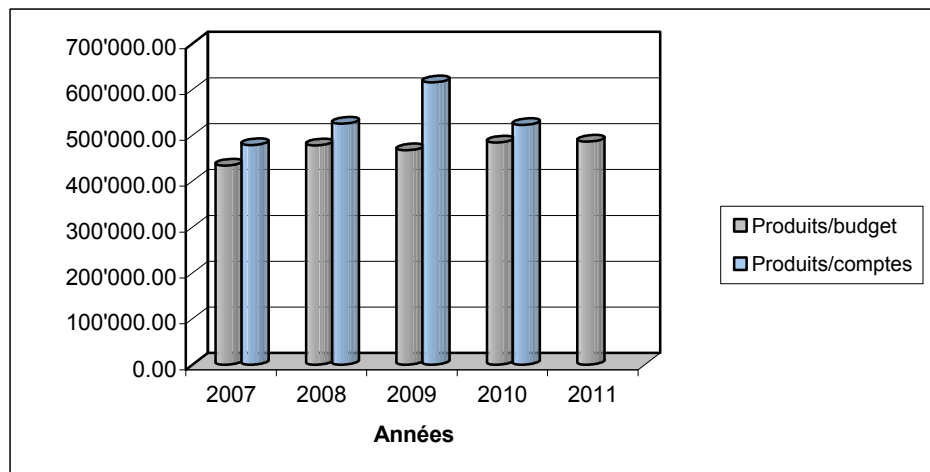
TRAVAUX




| ANNEES | Charges/budget | Charges/comptes |
|--------|----------------|-----------------|
| 2007 | 1'438'640.00 | 1'505'597.15 |
| 2008 | 1'552'390.00 | 1'512'598.35 |
| 2009 | 1'608'120.00 | 1'669'931.05 |
| 2010 | 1'738'900.00 | 1'635'854.15 |
| 2011 | 1'635'900.00 | |



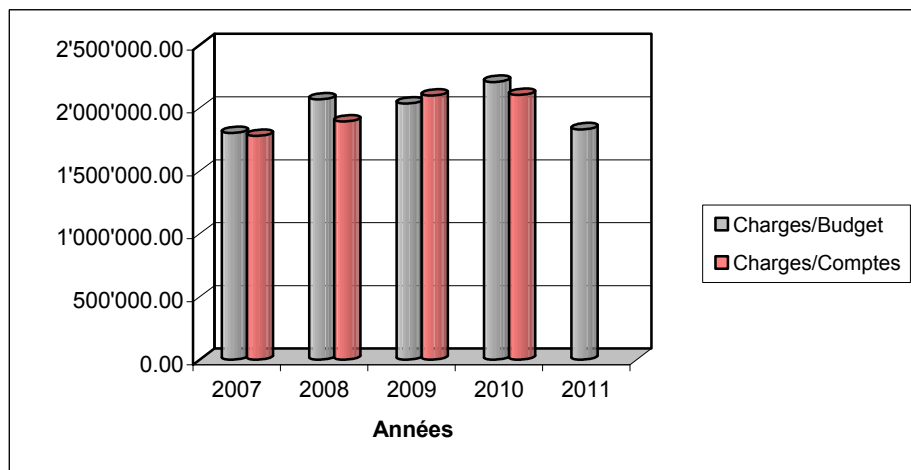
| ANNEES | Produits/budget | Produits/comptes |
|--------|-----------------|------------------|
| 2007 | 434'400.00 | 478'915.10 |
| 2008 | 478'380.00 | 525'491.35 |
| 2009 | 467'400.00 | 615'462.70 |
| 2010 | 484'400.00 | 522'569.65 |
| 2011 | 486'250.00 | |



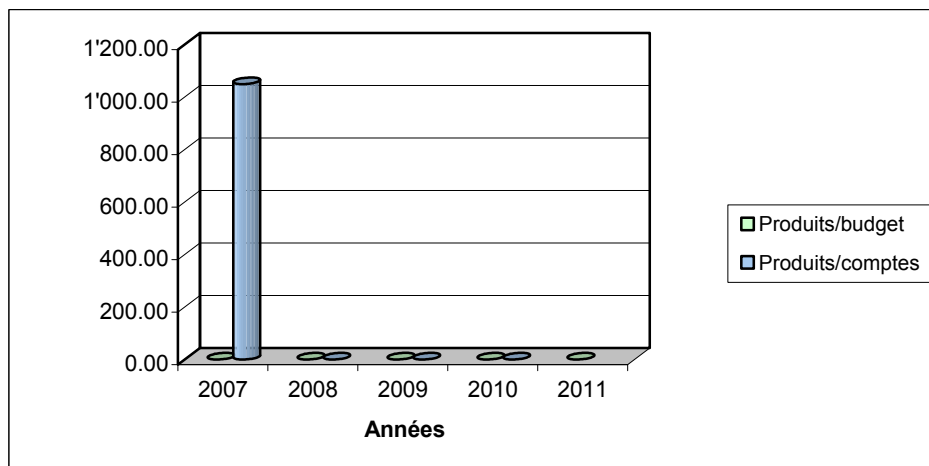
INSTRUCTION PUBLIQUE



| ANNEES | Charges/budget | Charges/comptes |
|--------|----------------|-----------------|
| 2007 | 1'801'876.00 | 1'779'657.10 |
| 2008 | 2'069'419.00 | 1'892'718.55 |
| 2009 | 2'035'528.00 | 2'099'759.95 |
| 2010 | 2'208'000.00 | 2'104'623.10 |
| 2011 | 1'831'270.00 | |



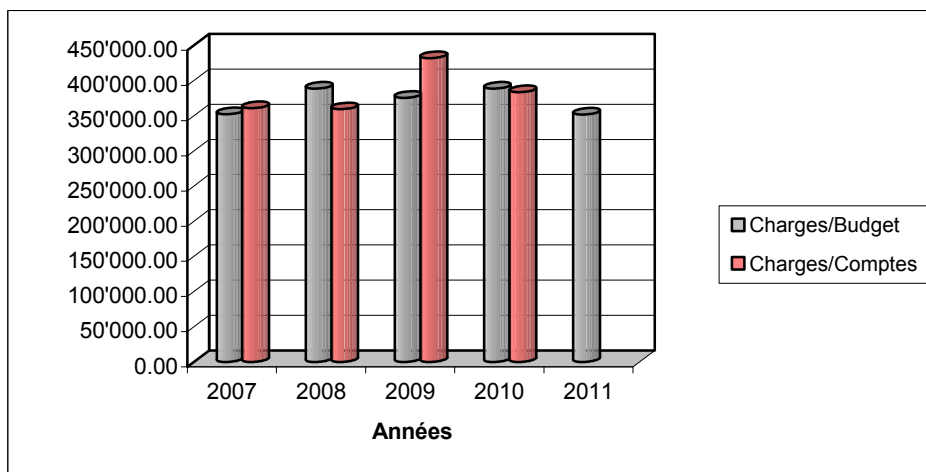
| ANNEES | Produits/budget | Produits/comptes |
|--------|-----------------|------------------|
| 2007 | 0.00 | 1'050.00 |
| 2008 | 0.00 | 0.00 |
| 2009 | 0.00 | 0.00 |
| 2010 | 0.00 | 0.00 |
| 2011 | 0.00 | 0.00 |



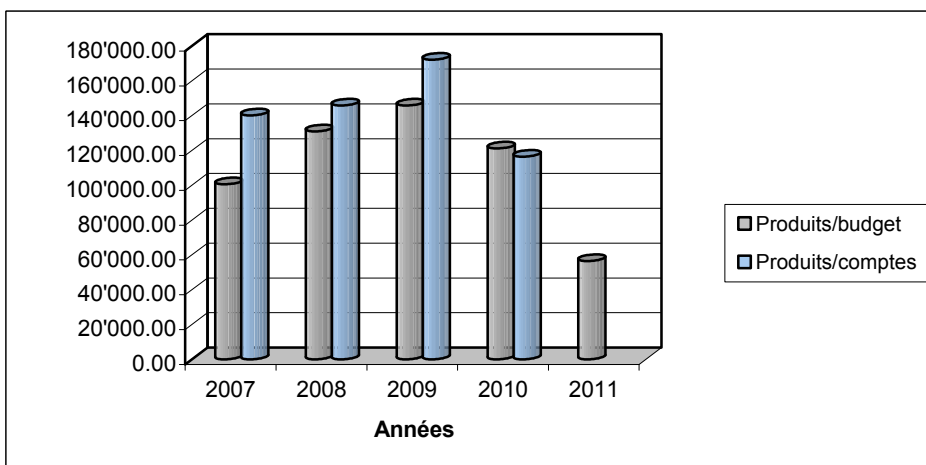
POLICE




| ANNEES | Charges/budget | Charges/comptes |
|--------|----------------|-----------------|
| 2007 | 352'200.00 | 360'860.00 |
| 2008 | 388'610.00 | 359'382.60 |
| 2009 | 375'500.00 | 431'963.40 |
| 2010 | 388'590.00 | 383'626.95 |
| 2011 | 351'760.00 | |



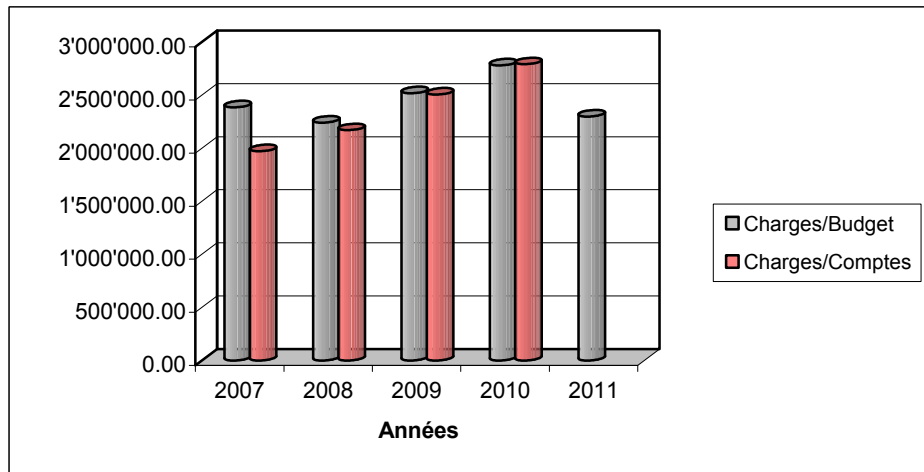
| ANNEES | Produits/budget | Produits/comptes |
|--------|-----------------|------------------|
| 2007 | 100'500.00 | 140'198.45 |
| 2008 | 131'000.00 | 145'885.40 |
| 2009 | 145'750.00 | 172'187.40 |
| 2010 | 121'150.00 | 116'470.50 |
| 2011 | 56'450.00 | |



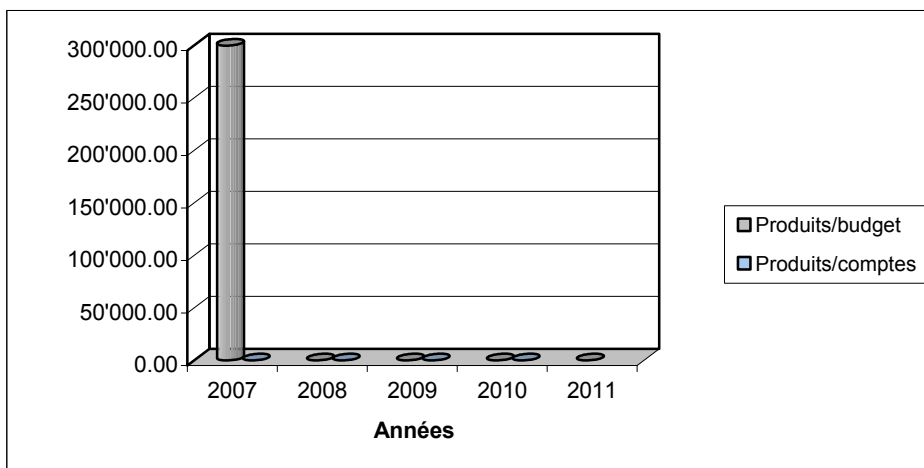
SECURITE SOCIALE



| ANNEES | Charges/budget | Charges/comptes |
|--------|----------------|-----------------|
| 2007 | 2'384'984.00 | 1'971'598.35 |
| 2008 | 2'240'760.00 | 2'169'524.01 |
| 2009 | 2'517'091.00 | 2'505'093.60 |
| 2010 | 2'779'715.00 | 2'790'475.70 |
| 2011 | 2'298'040.00 | |



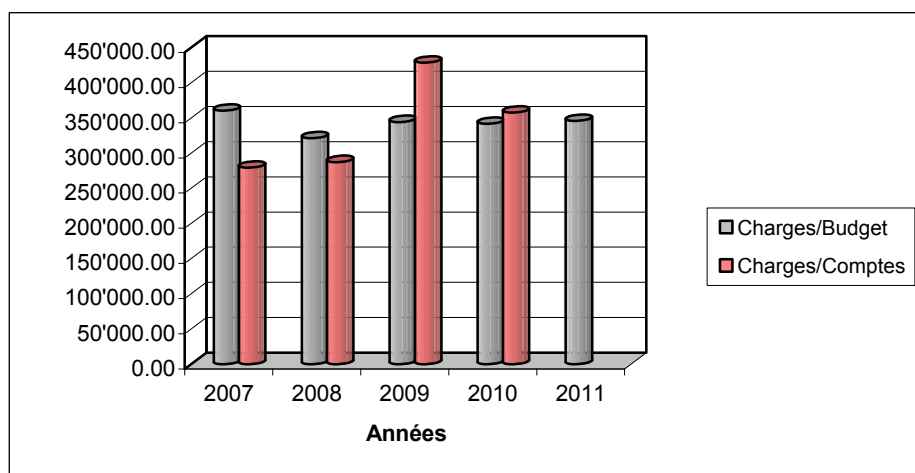
| ANNEES | Produits/budget | Produits/comptes |
|--------|-----------------|------------------|
| 2007 | 300'000.00 | 0.00 |
| 2008 | 0.00 | 0.00 |
| 2009 | 0.00 | 0.00 |
| 2010 | 0.00 | 0.00 |
| 2011 | 0.00 | 0.00 |



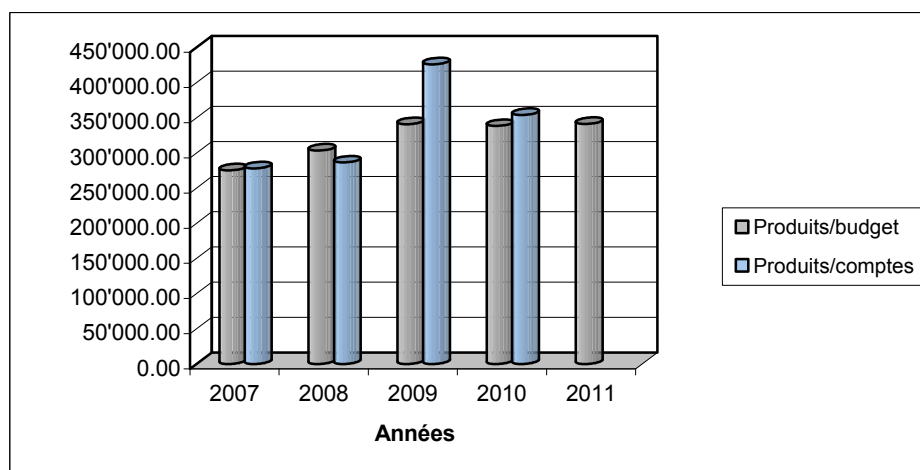
SERVICES INDUSTRIELS



| ANNEES | Charges/budget | Charges/comptes |
|--------|----------------|-----------------|
| 2007 | 360'210.00 | 279'186.80 |
| 2008 | 320'850.00 | 287'033.73 |
| 2009 | 344'000.00 | 428'306.72 |
| 2010 | 341'500.00 | 357'432.53 |
| 2011 | 345'500.00 | |



| ANNEES | Produits/budget | Produits/comptes |
|--------|-----------------|------------------|
| 2007 | 275'250.00 | 278'141.60 |
| 2008 | 303'500.00 | 286'510.30 |
| 2009 | 340'900.00 | 426'027.80 |
| 2010 | 338'400.00 | 353'928.60 |
| 2011 | 341'300.00 | |



**COMPTES DE
FONCTIONNEMENT
ANNEE 2010**

| Compte | Désignation | Comptes 2010 | | Budget 2010 | | Comptes 2009 | |
|------------|--|---------------------|-------------------|---------------------|-------------------|---------------------|-------------------|
| | | Charges | Revenus | Charges | Revenus | Charges | Revenus |
| 1 | * ADMINISTRATION GENERALE * | 1'770'395.28 | 338'108.65 | 1'777'930.00 | 300'700.00 | 1'670'647.64 | 253'813.00 |
| 10 | AUTORITES ET MUNICIPALITE | 208'749.25 | 21'988.55 | 202'600.00 | 17'000.00 | 208'850.90 | 23'449.20 |
| 101 | CONSEIL COMMUNAL | 16'731.80 | | 17'000.00 | | 13'369.00 | |
| 101.3001 | Conseil communal, jetons, salaires | 10'940.00 | | 12'000.00 | | 10'935.00 | |
| 101.3099 | Conseil communal, autres charges | 5'791.80 | | 5'000.00 | | 2'434.00 | |
| 102 | AUTORITES ET MUNICIPALITE | 192'017.45 | 21'988.55 | 185'600.00 | 17'000.00 | 195'481.90 | 23'449.20 |
| 102.3001.1 | Municipalité, traitements annuels | 66'000.00 | | 66'000.00 | | 66'000.00 | |
| 102.3001.2 | Municipalité, indemnités horaires | 105'937.85 | | 100'000.00 | | 108'651.50 | |
| 102.3030 | Municipalité, assurances sociales | 12'647.05 | | 12'100.00 | | 12'825.25 | |
| 102.3050 | Assurance accidents LAA municipalité | 1'633.45 | | 1'000.00 | | 1'098.05 | |
| 102.3062 | Municipalité, frais transports occasionnels | 2'305.80 | | 3'500.00 | | 3'825.50 | |
| 102.3062.1 | Frais de transports annuel pour municipalité (Forfait) | 3'000.00 | | 2'500.00 | | 2'500.00 | |
| 102.3063 | Municipalité, frais représentation | 493.30 | | 500.00 | | 581.60 | |
| 102.4361 | Remboursement jetons de présence | | 21'988.55 | | 17'000.00 | | 23'449.20 |
| 11 | ADMINISTRATION | 1'028'720.83 | 313'400.15 | 1'025'120.00 | 282'700.00 | 959'621.29 | 225'835.60 |
| 110 | ADMINISTRATION | 1'028'720.83 | 313'400.15 | 1'025'120.00 | 282'700.00 | 959'621.29 | 225'835.60 |
| 110.3011 | Trait. du pers. d'adm. fixes | 663'309.80 | | 654'500.00 | | 599'844.30 | |
| 110.3030 | Assur. sociales pers. admin. | 55'901.05 | | 53'770.00 | | 50'631.60 | |
| 110.3040 | Caisse de pension pers. admin. | 87'277.70 | | 88'740.00 | | 79'277.20 | |
| 110.3050 | Assur. accid. mal. pers. admin. | 20'896.35 | | 16'810.00 | | 17'173.35 | |
| 110.3061 | Frais de transports du personnel | 152.40 | | 500.00 | | 59.40 | |
| 110.3063 | Frais de représentation | 107.60 | | 500.00 | | 107.80 | |
| 110.3091 | Frais de formation du personnel | 5'550.10 | | 10'000.00 | | 10'045.50 | |
| 110.3101 | Imprimés et fournitures de bureau | 13'463.80 | | 20'000.00 | | 21'017.55 | |
| 110.3101.1 | Imprimés et frais pour votations | 2'993.50 | | 3'000.00 | | 40.00 | |
| 110.3102 | Journaux, annonces pour enquêtes | 14'401.45 | | 14'000.00 | | 16'063.50 | |
| 110.3102.1 | Journaux, annonces pour recherches de personnel | 19'813.55 | | 3'000.00 | | 2'867.80 | |
| | Prestations pour la recherche de personnel. | | | | | | |
| 110.3111 | Petites machines et équip. bureau | 1'178.90 | | 2'000.00 | | 1'956.45 | |
| 110.3119 | Achats pour collections (tableaux, gravures etc...) | 1'800.00 | | 1'000.00 | | 78.30 | |
| | Peinture "Les Moulins Chevaliers" | | | | | | |
| 110.3137 | Livres, brochures pour la vente | | | 800.00 | | | |
| 110.3151 | Entretien mobilier, machines, équipements de bureau | 11'175.40 | | 14'500.00 | | 12'808.67 | |
| 110.3170 | Réceptions et manifestations | 44'309.10 | | 35'000.00 | | 42'002.55 | |
| 110.3170.2 | Achat d'oriflammes et mat. div. pr manifestations | 1'954.45 | | 3'000.00 | | 4'430.20 | |
| 110.3181 | Affranchissements | 12'399.79 | | 15'000.00 | | 15'692.49 | |
| 110.3182 | Téléphones administration | 9'889.50 | | 10'500.00 | | 9'913.65 | |
| 110.3183 | Frais bancaires et Taxes PTT | 5'744.74 | | 8'000.00 | | 6'302.53 | |
| 110.3185 | Honoraires fiduc. (organe contrôle) | 10'318.85 | | 15'000.00 | | 16'430.50 | |

| Compte | Désignation | Comptes 2010 | | Budget 2010 | | Comptes 2009 | |
|------------|---|--------------|------------|-------------|------------|--------------|------------|
| | | Charges | Revenus | Charges | Revenus | Charges | Revenus |
| 110.3185.1 | Honoraires divers (avocat,etc) | 3'549.20 | | 10'000.00 | | 7'601.90 | |
| 110.3185.2 | Honoraires (Sécurité&Santé) | 5'244.25 | | 10'000.00 | | 6'488.75 | |
| 110.3186 | Assurances RC,incendie,vols | 20'741.40 | | 16'000.00 | | 17'916.65 | |
| | Modification du contrat de l'Orion - Défense juridique commune et personnel. | | | | | | |
| 110.3189 | Charges diverses | 242.00 | | 500.00 | | 241.10 | |
| 110.3193 | Cotisations à des associations | 11'849.95 | | 12'000.00 | | 10'235.05 | |
| 110.3193.1 | ARCAM Association régionale Cossonay-Aubonne-Morges | | | 5'000.00 | | 7'461.00 | |
| 110.3199 | Frais divers | 4'456.00 | | 2'000.00 | | 2'933.50 | |
| 110.4312 | Emoluments adm. (permis constr.enquêtes) | | 23'907.05 | | 15'000.00 | | 28'380.90 |
| 110.4352 | Vente d'imprimés (lois,règlements,etc) | | 100.00 | | 100.00 | | |
| 110.4356 | Facturation services à des tiers(gestion des écoles,op,etc.) | | 21'533.30 | | 20'000.00 | | 18'914.75 |
| 110.4361 | Remboursements ass. (mal.accid.mil.,pc) | | 20'035.95 | | 500.00 | | |
| 110.4399 | Autres revenus | | 3'493.45 | | 5'000.00 | | 4'181.25 |
| 110.4900 | Imputation frais de personnel | | 244'330.40 | | 242'100.00 | | 174'358.70 |

| Compte | Désignation | Comptes 2010 | | Budget 2010 | | Comptes 2009 | |
|------------|---|-------------------|---------|-------------------|---------|-------------------|---------|
| | | Charges | Revenus | Charges | Revenus | Charges | Revenus |
| 15 | AFFAIRES CULTURELLES + LOISIRS | 161'937.15 | | 159'600.00 | | 149'675.70 | |
| 150 | AFFAIRES CULTURELLES + LOISIRS | 104'937.95 | | 96'500.00 | | 86'630.40 | |
| 150.3653 | Aides, dons, loisirs, sports | 60'852.40 | | 60'000.00 | | 51'204.20 | |
| 150.3653.1 | Cossonay-Prestations offertes | 14'475.00 | | 4'000.00 | | 7'130.00 | |
| 150.3653.4 | Cinéma de Cossonay don rétrocession taxes | 12'555.90 | | 14'500.00 | | 13'248.50 | |
| 150.3663.1 | Subside pour bibliothèque | 17'054.65 | | 18'000.00 | | 15'047.70 | |
| 151 | THEATRE DE COSSONAY | 56'999.20 | | 63'100.00 | | 63'045.30 | |
| 151.3011 | Trait.du pers.du Théâtre | 12'479.35 | | 12'000.00 | | 12'000.00 | |
| 151.3030 | Théâtre,assurances sociales | 1'047.55 | | 1'000.00 | | 978.00 | |
| 151.3050 | Assurance accidents LAA Théâtre | 78.70 | | 100.00 | | 67.30 | |
| 151.3653 | Aide au Théâtre | 43'393.60 | | 50'000.00 | | 50'000.00 | |
| | Ristourne sur saison 2009/2010. | | | | | | |
| 16 | TOURISME | 8'410.00 | | 10'000.00 | | | |
| 160 | TOURISME | 8'410.00 | | 10'000.00 | | | |
| 160.352 | Participation Office du Tourisme | 8'410.00 | | 10'000.00 | | | |

| Compte | Désignation | Comptes 2010 | | Budget 2010 | | Comptes 2009 | |
|------------|--|-------------------|-----------------|-------------------|-----------------|-------------------|-----------------|
| | | Charges | Revenus | Charges | Revenus | Charges | Revenus |
| 17 | SPORTS | 118'612.45 | 2'719.95 | 142'510.00 | 1'000.00 | 122'121.45 | 4'528.20 |
| 170 | SPORTS | 118'612.45 | 2'719.95 | 142'510.00 | 1'000.00 | 122'121.45 | 4'528.20 |
| 170.3011 | Part sur salaire concierges fixes pour centre sportif (en %) | 22'968.20 | | 22'330.00 | | 22'456.40 | |
| 170.3011.2 | Traitement du personnel (à l'heure et 5% des travaux) | 23'359.20 | | 24'250.00 | | 27'124.65 | |
| 170.3030 | Assur.soc.pers.centre sportif | 4'042.15 | | 3'800.00 | | 4'305.50 | |
| 170.3040 | Caisse pension pers.centre sportif | 5'687.55 | | 6'270.00 | | 6'082.20 | |
| 170.3050 | Assur.mal.accid.pers.centre sportif | 1'943.30 | | 1'700.00 | | 1'896.15 | |
| 170.3121 | Consommation eau | 895.10 | | 1'000.00 | | 1'250.95 | |
| 170.3122 | Chauffage, gaz | 6'644.70 | | 5'000.00 | | 4'505.65 | |
| 170.3123 | Electricité | 3'739.05 | | 4'000.00 | | 4'563.40 | |
| 170.3133 | Produits de nettoyage | | | 1'000.00 | | 204.50 | |
| 170.3141 | Entretien bâtiment centre sportif | 7'130.95 | | 6'000.00 | | 10'412.90 | |
| 170.3141.1 | Travaux d'entretien suite déprédations | 48.40 | | | | | |
| 170.3145 | Entretien terrains centre sportif | 25'452.85 | | 40'000.00 | | 22'594.75 | |
| 170.3199 | Charges diverses | 126.00 | | 160.00 | | 144.40 | |
| 170.3523 | Participation - Assoc.Piscine de la Sarraz et Penthalaz | 16'575.00 | | 27'000.00 | | 16'580.00 | |
| 170.4361 | Remboursement d'assurance maladies,accidents du personnel | | 2'719.95 | | 1'000.00 | | 4'528.20 |
| 18 | TRANSPORTS PUBLICS | 195'566.50 | | 180'600.00 | | 172'296.45 | |
| 180 | TRANSPORTS PUBLICS | 195'566.50 | | 180'600.00 | | 172'296.45 | |
| 180.3657 | Participation - loi féd.Chemin fer | 195'566.50 | | 180'600.00 | | 172'296.45 | |
| 19 | SERVICE INFORMATIQUE | 48'399.10 | | 57'500.00 | | 58'081.85 | |
| 190 | SERVICE INFORMATIQUE | 48'399.10 | | 57'500.00 | | 58'081.85 | |
| 190.3101 | Imprimés et papiers | 1'426.80 | | 2'500.00 | | 1'644.55 | |
| 190.3111 | Mobilier,matériel et machines | 10'200.20 | | 15'000.00 | | 1'699.00 | |
| 190.3116 | Frais de dépannages,rép. et installations de nouv.logic. | 8'419.65 | | 10'000.00 | | 25'319.40 | |
| 190.3151 | Contrats d'entretien ordinateur et maint.des programmes | 28'352.45 | | 30'000.00 | | 28'971.30 | |
| 190.3193 | ASIT-VD - Cotisation informatique | | | | | 447.60 | |

| Compte | Désignation | Comptes 2010 | | Budget 2010 | | Comptes 2009 | |
|------------|---|---------------------|----------------------|---------------------|---------------------|---------------------|----------------------|
| | | Charges | Revenus | Charges | Revenus | Charges | Revenus |
| 2 | * FINANCES * | 2'665'749.15 | 10'831'287.76 | 1'876'522.00 | 9'237'823.00 | 3'546'167.78 | 11'635'748.22 |
| 20 | CONTENTIEUX | 10'891.24 | 15'985.64 | 4'000.00 | 4'000.00 | 6'857.76 | 14'391.06 |
| 200 | CONTENTIEUX | 10'891.24 | 15'985.64 | 4'000.00 | 4'000.00 | 6'857.76 | 14'391.06 |
| 200.3184 | Frais de poursuites | 10'891.24 | | 4'000.00 | | 6'857.76 | |
| 200.4362 | Rbt.frais contentieux et Ptes | | 15'985.64 | | 4'000.00 | | 14'391.06 |
| 21 | IMPOTS | 143'794.41 | 9'052'496.23 | 109'300.00 | 7'661'000.00 | 121'359.26 | 9'823'189.24 |
| 210 | IMPOTS | 143'794.41 | 9'052'496.23 | 109'300.00 | 7'661'000.00 | 121'359.26 | 9'823'189.24 |
| 210.3187 | Frais de perception des impôts | 43'543.73 | | 40'000.00 | | 48'792.80 | |
| 210.3187.1 | Frais perception des impôts à la source | 7'285.14 | | 8'500.00 | | 5'048.56 | |
| 210.3199 | Taxes diverses | 220.00 | | 1'000.00 | | 208.50 | |
| 210.3210 | Intérêts bonifiés sur impôts | 20'686.11 | | | | 31'604.37 | |
| 210.3290 | Intérêts rémunérateurs impôts | | | 9'800.00 | | | |
| 210.3301 | Défalcat.et dégrèvements s/impôts | 72'059.43 | | 50'000.00 | | 35'705.03 | |
| 210.4001 | Impôt s/revenu personne physique | | 5'529'084.65 | | 5'400'000.00 | | 6'253'060.39 |
| 210.4002 | Impôt s/fortune personne physique | | 680'314.69 | | 450'000.00 | | 498'369.11 |
| 210.4003 | Impôt à la source-Etat | | 235'429.54 | | 197'000.00 | | 122'264.43 |
| 210.4003.2 | Impôt source Diverses personnes | | 47.35 | | | | 32.35 |
| 210.4011 | Impôt s-bénéfice net des personnes morales | | 871'884.95 | | 410'000.00 | | 631'548.20 |
| 210.4012 | Impôt sur le capital des personnes morales | | 4'221.70 | | 35'000.00 | | 27'552.00 |
| 210.4013 | Impôt sur les immeubles des personnes morales | | 20'017.50 | | 13'000.00 | | 21'667.50 |
| 210.4020 | Impôts foncier | | 361'329.30 | | 355'000.00 | | 356'351.20 |
| 210.4040 | Droits de mutation | | 189'125.85 | | 450'000.00 | | 188'191.15 |
| 210.4050 | Impôts sur successions et donations | | 6'988.80 | | 90'000.00 | | 1'171'683.20 |
| 210.4061 | Impôts sur les chiens | | 18'350.00 | | 18'000.00 | | 18'500.00 |
| 210.4062 | Taxes sur billets de cinéma | | 12'555.90 | | 14'500.00 | | 13'248.50 |
| 210.4062.1 | Taxes sur les divertissements (spectacles aula, etc...) | | 5'919.30 | | 7'000.00 | | 7'664.35 |
| 210.4066 | Taxes communales de séjour | | 30'000.00 | | 30'000.00 | | |
| 210.4090 | Impôt récupéré après défalcations | | 18'197.88 | | 5'000.00 | | 4'445.55 |
| 210.4101 | Patentes de boissons et tabacs | | 4'437.50 | | 1'000.00 | | 2'768.75 |
| 210.4103 | Patentes diverses | | | | 500.00 | | 500.00 |
| 210.4112 | Ristournes CVE - redevance sur l'usage du sol | | 124'728.05 | | 75'000.00 | | 72'519.85 |
| 210.4221 | Intérêts de retard + majorations sur impôts | | 49'838.97 | | 30'000.00 | | 48'895.31 |
| 210.4241 | Gains comptables sur Titres | | 1'900.00 | | | | |
| 210.4249 | Gains comptables sur ventes de terrains | | 776'118.05 | | | | 280'017.00 |
| 210.4411 | Part à l'impôt sur gains immob. | | 112'006.25 | | 80'000.00 | | 103'910.40 |

| Compte | Désignation | Comptes 2010 | | Budget 2010 | | Comptes 2009 | |
|------------|---|---------------------|---------------------|---------------------|---------------------|---------------------|---------------------|
| | | Charges | Revenus | Charges | Revenus | Charges | Revenus |
| 22 | SERVICE FINANCIER | 1'369'502.24 | 1'598'408.04 | 1'389'997.00 | 1'572'823.00 | 1'263'828.11 | 1'630'296.12 |
| 220 | SERVICE FINANCIER | 1'369'502.24 | 1'598'408.04 | 1'389'997.00 | 1'572'823.00 | 1'263'828.11 | 1'630'296.12 |
| 220.3223 | Int.des dettes à moyen et l.terme(+12 mois) | 111'506.24 | | 132'000.00 | | 133'722.11 | |
| 220.3520.1 | Participation au Fonds de Péréquation | 1'257'996.00 | | 1'257'997.00 | | 1'130'106.00 | |
| 220.4221 | Revenus des c/c et placements à court terme | | 2'338.64 | | 5'000.00 | | 2'309.32 |
| 220.4222 | Intérêts et dividende s/titres à moyen et long terme | | 63'245.40 | | 35'000.00 | | 48'972.80 |
| 220.4520 | Participation du Fonds de Péréquation | | 1'418'208.00 | | 1'418'208.00 | | 1'392'484.00 |
| 220.4520.1 | Plafonnement dépenses thématiques | | 114'616.00 | | 114'615.00 | | 186'530.00 |
| 23 | AMORTISSEMENTS ET RESERVES | 1'141'561.26 | 164'397.85 | 373'225.00 | | 2'154'122.65 | 167'871.80 |
| 230 | AMORTISSEMENTS ET RESERVES | 1'141'561.26 | 164'397.85 | 373'225.00 | | 2'154'122.65 | 167'871.80 |
| 230.3189 | Charges exercices antérieures | 747'471.16 | | | | 501'708.70 | |
| | Décompte final de la péréquation et de la facture sociale 2009. | | | | | | |
| 230.3301 | Amortissement /pertes sur débiteurs | | 154.35 | | | | |
| 230.3311 | Amortiss.obligatoire s/routes,pont canalisation,pl. sports | | 50'622.95 | | 115'960.00 | | 60'530.00 |
| 230.3312 | Amortissement des bâtiments et constructions | | 236'449.20 | | 257'265.00 | | 240'374.00 |
| 230.3321 | Amortissement supplémentaires patrimoine administratif | | 106'863.60 | | | | 1'351'509.95 |
| 230.4359 | Produits exercices antérieures | | | | 164'397.85 | | 167'871.80 |
| | Encaissements frontaliers 2009. Ajerco, retour sur fonctionnement 2009 de Fr. 58'322.20. | | | | | | |

| Compte | Désignation | Comptes 2010 | | Budget 2010 | | Comptes 2009 | |
|------------|--|---------------------|---------------------|---------------------|---------------------|---------------------|---------------------|
| | | Charges | Revenus | Charges | Revenus | Charges | Revenus |
| 3 | * DOMAINES ET BATIMENTS * | 3'085'455.22 | 2'640'464.38 | 3'107'080.00 | 2'572'960.00 | 3'224'064.56 | 2'663'587.00 |
| 31 | DOMAINES | 101'935.50 | 48'660.70 | 106'730.00 | 42'260.00 | 108'075.05 | 47'915.55 |
| 310 | DOMAINES | 101'935.50 | 48'660.70 | 106'730.00 | 42'260.00 | 108'075.05 | 47'915.55 |
| 310.3011 | Traitements du personnel (à l'heure et 15% des travaux) | 70'072.20 | | 72'800.00 | | 81'366.50 | |
| 310.3030 | Assurances sociales personnel "domaines" | 6'093.55 | | 5'930.00 | | 7'063.25 | |
| 310.3040 | Caisse de pension personnel "domaines" | 8'289.15 | | 9'700.00 | | 9'481.80 | |
| 310.3050 | Assurances accidents,maladies personnel "domaines" | 3'673.95 | | 3'500.00 | | 3'871.35 | |
| 310.3134 | Approvis. domaines (plantons,arbres,etc) | 9'877.70 | | 8'000.00 | | 23.70 | |
| 310.3146 | Entretien des domaines | 1'876.95 | | 5'000.00 | | 5'143.45 | |
| 310.3185 | Honoraires de tiers | 1'800.00 | | 1'000.00 | | 800.00 | |
| 310.3199 | Frais divers "Domaines" | 252.00 | | 800.00 | | 325.00 | |
| 310.4232.1 | Loyer des terrains (Toches) | | 22'137.75 | | 22'000.00 | | 22'248.55 |
| 310.4232.4 | Droits de superficie + Hypromat | | 13'576.95 | | 13'500.00 | | 13'265.80 |
| 310.4232.5 | Location divers terrains (Pl.Parc) | | 6'490.00 | | 5'760.00 | | 7'760.00 |
| 310.4361 | Remboursement d'assurance maladies,accidents,du personnel | | 6'456.00 | | 1'000.00 | | 4'641.20 |
| 32 | FORETS | 91'132.45 | 30'285.80 | 134'740.00 | 23'000.00 | 107'219.35 | 34'514.80 |
| 320 | FORETS | 91'132.45 | 30'285.80 | 134'740.00 | 23'000.00 | 107'219.35 | 34'514.80 |
| 320.3011 | Traitements du personnel forêts(à l'heure et 6% des travaux) | 28'028.70 | | 29'100.00 | | 32'546.80 | |
| 320.3030 | Assurances sociales pers.forêts | 2'438.25 | | 2'370.00 | | 2'826.25 | |
| 320.3040 | Caisse de pension pers.forêts | 3'314.80 | | 3'870.00 | | 3'792.60 | |
| 320.3050 | Assurances accid.et maladies personnel forêts | 1'468.05 | | 1'400.00 | | 1'549.75 | |
| 320.3134 | Achats de plants | | | 3'000.00 | | | |
| 320.3141 | Entretien du Refuge | | | 1'000.00 | | | |
| 320.3146 | Entretien chemins + piste vita | 2'340.00 | | 6'000.00 | | 2'800.10 | |
| 320.3146.1 | Travaux de sylviculture | | | 20'000.00 | | 7'142.50 | |
| 320.3189 | Travaux facturés par des tiers | 34'367.50 | | 50'000.00 | | 39'095.35 | |
| 320.3199 | Autres charges (essence bucherons,martelage) | 957.20 | | 1'500.00 | | 722.50 | |
| 320.352 | Part aux charges d'autres communes | 17'367.95 | | 16'500.00 | | 15'843.50 | |
| 320.3809 | Attrib.au fds protection des arbres | 850.00 | | | | 900.00 | |
| 320.4309 | Autres taxes de remplacement | | 850.00 | | | | 900.00 |
| 320.4355.1 | Vente de bois de service | | 7'143.40 | | 10'000.00 | | 4'446.90 |
| 320.4355.3 | Vente de bois de feu | | 16'805.00 | | 10'000.00 | | 12'995.00 |
| 320.4361 | Remboursement d'assurances maladies,accidents du personnel | | 2'582.40 | | 1'000.00 | | 1'856.45 |
| 320.4516 | Participation du canton pour la conservation des forêts | | 2'905.00 | | 2'000.00 | | 14'316.45 |

| Compte | Désignation | Comptes 2010 | | Budget 2010 | | Comptes 2009 | |
|---------------|--|---------------------|---------------------|---------------------|---------------------|---------------------|---------------------|
| | | Charges | Revenus | Charges | Revenus | Charges | Revenus |
| 35 | BATIMENTS COMMUNAUX | 2'892'387.27 | 2'561'517.88 | 2'865'610.00 | 2'507'700.00 | 3'008'770.16 | 2'581'156.65 |
| 350 | BATIMENTS DIVERS | 179'023.00 | 47'541.95 | 197'530.00 | 50'760.00 | 192'020.45 | 48'595.25 |
| 350.3011.1 | Traitements pers.bâtiment (10% des travaux) | 31'715.15 | | 33'500.00 | | 39'244.65 | |
| 350.3011.2 | Traitements des concierges (à l'heure et % s/salaires fixes) | 72'420.95 | | 77'790.00 | | 70'446.60 | |
| 350.3030 | Assurances sociales pers.bâtiment | 9'135.85 | | 10'300.00 | | 9'726.40 | |
| 350.3040 | Caisse pensions pers.bâtiment | 10'972.35 | | 12'200.00 | | 11'716.80 | |
| 350.3050 | Ass.accidents et mal.pers.bâtiment | 4'435.50 | | 3'950.00 | | 4'237.30 | |
| 350.3114 | Machines et matériel d'entretien | 916.80 | | 1'000.00 | | 320.30 | |
| 350.3121 | Consommation eau | 703.90 | | 1'000.00 | | 655.70 | |
| 350.3123 | Electricité bâtiments | 5'276.80 | | 5'000.00 | | 3'627.60 | |
| 350.3124 | Chauffage bâtiments (combustibles) | 8'631.20 | | 8'000.00 | | 6'398.25 | |
| 350.3133 | Produits nettoyages et désinfection pour bâtiments | 987.40 | | 5'000.00 | | 1'042.25 | |
| 350.3141 | Travaux d'entretien et rénovation des bâtiments | 20'139.75 | | 15'000.00 | | 24'625.75 | |
| | Isolation de la façade au stand de tir. | | | | | | |
| 350.3141.1 | Travaux d'entretien et rénovation, suite déprédation | 527.75 | | 6'500.00 | | 4'227.80 | |
| 350.3155 | Entretien des véhicules, Ass. etc. Kangoo Adm. | 1'668.05 | | 3'000.00 | | 2'796.60 | |
| 350.3161 | Location de garages à des tiers | 840.00 | | 840.00 | | 1'560.00 | |
| 350.3161.1 | Loyer locaux extérieurs | 4'500.00 | | 5'000.00 | | 3'450.00 | |
| 350.3186 | Primes d'assurances pour bâtiments | 5'650.25 | | 8'000.00 | | 7'395.00 | |
| 350.3189.2 | Autres charges | 263.30 | | 1'000.00 | | 272.80 | |
| 350.3199 | Frais divers, dépl.etc | 238.00 | | 450.00 | | 276.65 | |
| 350.4271.1 | Loyers bâtiments locatifs | | 35'960.00 | | 35'760.00 | | 36'840.00 |
| 350.4271.3 | Loyers pour location de salles dans bâtiments communaux | | 6'460.00 | | 12'000.00 | | 3'950.00 |
| 350.4271.5 | Bâtiments autres revenus(nettoyages facturés) | | 250.00 | | 2'000.00 | | 1'730.00 |
| 350.4361 | Remboursements assurances maladies,accidents du pers. | | 4'871.95 | | 1'000.00 | | 6'075.25 |
| 350.01 | BATIMENT GENDARMERIE | 7'519.45 | 48'300.00 | 8'000.00 | 48'300.00 | 3'122.45 | 24'150.00 |
| 350.01.3121 | Consommation eau | 79.75 | | 200.00 | | 341.45 | |
| 350.01.3122 | Chauffage, gaz | 1'800.00 | | 1'800.00 | | 450.00 | |
| 350.01.3123 | Electricité | 2'554.80 | | 1'000.00 | | 2'331.00 | |
| 350.01.3141 | Entretien bâtiment | 2'560.55 | | 5'000.00 | | | |
| 350.01.3186 | Assurances RC,incendie,vols | 524.35 | | | | | |
| 350.01.4271 | Loyer des locaux | | 48'300.00 | | 48'300.00 | | 24'150.00 |

| Compte | Désignation | Comptes 2010 | | Budget 2010 | | Comptes 2009 | |
|------------|--|------------------|------------------|------------------|------------------|------------------|------------------|
| | | Charges | Revenus | Charges | Revenus | Charges | Revenus |
| 351 | BATIMENT PLACETTE 13 | 24'950.80 | 51'820.00 | 29'000.00 | 51'720.00 | 24'588.60 | 51'820.00 |
| 351.3114 | Machines et matériel d'entretien | 12.90 | | 2'000.00 | | 130.70 | |
| 351.3121 | Consommation eau | 634.50 | | 800.00 | | 705.00 | |
| 351.3122 | Chauffage, gaz | 13'636.90 | | 13'000.00 | | 11'130.90 | |
| 351.3123 | Electricité | 1'578.65 | | 1'200.00 | | 1'062.45 | |
| 351.3141 | Entretien bâtiment | 6'230.60 | | 10'000.00 | | 9'442.30 | |
| 351.3186 | Assurances RC,incendie,vols | 2'857.25 | | 2'000.00 | | 2'117.25 | |
| 351.4271 | Loyers du bâtiment | | 51'820.00 | | 51'720.00 | | 51'820.00 |
| 352 | BATIMENT ADMINISTRATIF | 36'662.75 | 52'200.00 | 27'200.00 | 52'200.00 | 29'892.25 | 49'560.00 |
| 352.3114 | Machines et matériel d'entretien | 5'584.85 | | 1'700.00 | | 1'260.65 | |
| 352.3121 | Consommation eau | 178.75 | | 500.00 | | 210.45 | |
| 352.3122 | Chauffage, gaz | 12'748.70 | | 10'000.00 | | 9'602.15 | |
| 352.3123 | Electricité | 5'527.00 | | 5'000.00 | | 4'287.90 | |
| 352.3133 | Produits de nettoyage | 2'961.30 | | 2'000.00 | | 540.60 | |
| 352.3141 | Entretien bâtiment | 6'304.10 | | 5'000.00 | | 11'100.85 | |
| 352.3186 | Assurances RC,incendie,vols | 3'358.05 | | 3'000.00 | | 2'889.65 | |
| 352.4271 | Loyers du bâtiment | | 52'200.00 | | 52'200.00 | | 49'560.00 |
| 353 | BATIMENT ESPACE LANDRY | 9'325.95 | 16'070.00 | 12'460.00 | 10'000.00 | 9'903.80 | 14'475.00 |
| 353.3114 | Machines et matériel d'entretien | 803.60 | | 500.00 | | 109.00 | |
| 353.3121 | Consommation eau | 120.25 | | 100.00 | | 132.60 | |
| 353.3122 | Chauffage, gaz | 1'636.00 | | 1'500.00 | | 1'339.20 | |
| 353.3123 | Electricité | 886.30 | | 1'100.00 | | 1'388.45 | |
| 353.3133 | Produits de nettoyage | 131.30 | | 500.00 | | 391.20 | |
| 353.3141 | Entretien bâtiment | 4'887.45 | | 8'000.00 | | 5'772.70 | |
| 353.3186 | Assurances RC,incendie,vols | 861.05 | | 760.00 | | 770.65 | |
| 353.4271 | Location du bâtiment | | 16'070.00 | | 10'000.00 | | 14'475.00 |
| 354 | BATIMENT EGLISE - MAISON DE VILLE | 83'726.95 | 6'000.00 | 72'860.00 | 6'000.00 | 65'200.45 | 6'000.00 |
| 354.3122 | Chauffage, gaz | 21'634.30 | | 20'000.00 | | 20'156.20 | |
| 354.3123 | Electricité | 3'511.75 | | 1'000.00 | | 634.20 | |
| 354.3133 | Produits de nettoyage | 336.65 | | 500.00 | | | |
| 354.3141 | Entretien bâtiment | 20'395.75 | | 15'000.00 | | 7'797.95 | |
| | Travaux de couverture et ferblanterie de l'Eglise. | | | | | | |
| 354.3186 | Assurances RC,incendie,vols | 8'188.50 | | 6'700.00 | | 6'745.10 | |
| | La mise en place de l'orgue de choeur nous a obligé à adapter notre police ECA. | | | | | | |
| 354.3193 | Cotisation à l'Arc | 2'060.00 | | 2'060.00 | | 2'267.00 | |
| 354.3312 | Amortissement investissement LDR | 27'600.00 | | 27'600.00 | | 27'600.00 | |
| 354.4359 | Redevance antenne téléphonie mobile | | 6'000.00 | | 6'000.00 | | 6'000.00 |

| Compte | Désignation | Comptes 2010 | | Budget 2010 | | Comptes 2009 | |
|------------|--|-------------------|-------------------|-------------------|-------------------|-------------------|-------------------|
| | | Charges | Revenus | Charges | Revenus | Charges | Revenus |
| 355 | BATIMENT FUNICULAIRE | 88'881.57 | 94'022.58 | 89'850.00 | 84'000.00 | 102'756.30 | 93'128.65 |
| 355.3114 | Machines et matériel d'entretien | 1'280.60 | | 5'000.00 | | 928.45 | |
| 355.3141 | Entretien bâtiment | 4'289.70 | | 5'000.00 | | 16'159.15 | |
| 355.3151 | Entretien mobilier,machines,équipements de bureau. | 7'002.70 | | 7'500.00 | | 7'824.00 | |
| 355.3182 | Téléphones | 281.70 | | 300.00 | | 281.70 | |
| 355.3186 | Assurances RC,incendie,vols | 4'884.70 | | 4'300.00 | | 3'592.40 | |
| 355.3223 | Int.des dettes à moyen et l.terme | 52'337.65 | | 57'750.00 | | 55'713.30 | |
| 355.3801 | Attribution au fds pour matériel | 18'804.52 | | | | 18'257.30 | |
| 355.3803 | Attributions au fonds rénovation des batiments | | | 10'000.00 | | | |
| 355.4271 | Loyers du bâtiment | | 84'620.32 | | 84'000.00 | | 84'000.00 |
| 355.4801 | Prélèvements fds matériel | | 9'402.26 | | | | 9'128.65 |
| 356 | JURA CLUB | 2'719.25 | 6'290.00 | 6'650.00 | 6'000.00 | 2'019.25 | 6'040.00 |
| 356.3114 | Machines et matériel d'entretien | 401.50 | | 500.00 | | 207.00 | |
| 356.3124 | Chauffage bâtiments (bois) | | | 650.00 | | | |
| 356.3133 | Produits de nettoyage | | | 500.00 | | | |
| 356.3141 | Entretien du bâtiment | 1'278.55 | | 4'000.00 | | 780.00 | |
| 356.3186 | Assurances RC,incendie,vols | 1'039.20 | | 1'000.00 | | 1'032.25 | |
| 356.4271 | Location Jura Club | | 6'290.00 | | 6'000.00 | | 6'040.00 |
| 357 | PARKING DES CHAVANNES | 229'115.45 | 153'930.00 | 219'160.00 | 146'700.00 | 244'366.30 | 146'887.00 |
| 357.3123 | Electricité | 14'093.00 | | 11'500.00 | | 11'400.00 | |
| 357.3141 | Entretien parking | 51'189.00 | | 50'500.00 | | 49'769.40 | |
| 357.3141.1 | Entretien Vandalisme | 5'106.00 | | | | 5'701.00 | |
| 357.3154 | Entretien matériel | 13'870.00 | | 14'300.00 | | 15'336.00 | |
| 357.3185 | PMS-gestion | 36'000.00 | | 34'000.00 | | 33'120.00 | |
| 357.3186 | Assurances RC,incendie,vols | 178.90 | | 170.00 | | 166.40 | |
| 357.3193 | Cotisation LDR | 1'875.00 | | 1'500.00 | | 2'250.00 | |
| 357.3223 | Intérêt de l'emprunt | 6'509.55 | | 8'000.00 | | 23'344.50 | |
| 357.3301 | Amortissement des installations | 11'774.00 | | 10'670.00 | | 14'759.00 | |
| 357.3312 | Amortissement du parking | 38'520.00 | | 38'520.00 | | 38'520.00 | |
| 357.3312.1 | Amortissement LDR | 50'000.00 | | 50'000.00 | | 50'000.00 | |
| 357.4272.1 | Parking "Les Chavannes" Recettes | | 153'930.00 | | 146'700.00 | | 146'887.00 |

| Compte | Désignation | Comptes 2010 | | Budget 2010 | | Comptes 2009 | |
|------------|---|-------------------|-------------------|-------------------|-------------------|-------------------|-------------------|
| | | Charges | Revenus | Charges | Revenus | Charges | Revenus |
| 358 | BATIMENT LE SQUAT | 9'248.25 | 2'500.00 | 9'600.00 | | 32'630.85 | |
| 358.3114 | Machines et matériel d'entretien | | | 1'000.00 | | 598.00 | |
| 358.3121 | Consommation eau | 28.65 | | 500.00 | | 33.95 | |
| 358.3123 | Electricité | 5'907.25 | | 1'000.00 | | 1'441.75 | |
| 358.3133 | Produits de nettoyage | | | 100.00 | | | |
| 358.3141 | Entretien bâtiment | 1'802.20 | | 5'000.00 | | 28'884.70 | |
| 358.3186 | Assurances RC,incendie,vols | 1'510.15 | | 2'000.00 | | 1'672.45 | |
| 358.4271 | Loyers du bâtiment | | 2'500.00 | | | | |
| 359 | IMMEUBLES RUE NEUVE | 155'405.45 | 155'405.45 | 151'840.00 | 151'840.00 | 151'352.40 | 151'352.40 |
| 359.3114 | Machines et matériel d'entretien | 765.25 | | 5'000.00 | | 4'630.30 | |
| 359.3121 | Consommation eau | 2'460.30 | | 1'700.00 | | 1'747.00 | |
| 359.3123 | Electricité | 3'254.35 | | 2'500.00 | | 2'026.30 | |
| 359.3141 | Travaux d'entretien + Rénovation Immeuble et Mobilier | 76'736.75 | | 50'000.00 | | 44'623.65 | |
| 359.3186 | Primes d'Assurances | 3'528.30 | | 3'340.00 | | 3'296.10 | |
| 359.3223 | Intérêts Emprunts Rue Neuve 5-7-9-11 | 28'660.50 | | 28'600.00 | | 27'996.85 | |
| 359.3303 | Amortissement des bâtiments | 40'000.00 | | 40'000.00 | | 40'000.00 | |
| 359.3803 | Attributions au fonds rénovation | | | 20'700.00 | | 27'032.20 | |
| 359.4271 | Loyers bâtiments Rue Neuve 5-7-9-11 | | 149'380.00 | | 149'640.00 | | 148'920.00 |
| 359.4271.1 | Encaissements divers (Concession eau,etc) | | 2'553.25 | | 2'200.00 | | 2'432.40 |
| 359.4803 | Prélèvement sur fonds de réserve bâtiment | | 3'472.20 | | | | |

| Compte | Désignation | Comptes 2010 | | Budget 2010 | | Comptes 2009 | |
|------------|--|---------------------|---------------------|---------------------|---------------------|---------------------|---------------------|
| | | Charges | Revenus | Charges | Revenus | Charges | Revenus |
| 36 | BATIMENTS (Asicope) | 2'065'808.40 | 1'927'437.90 | 2'041'460.00 | 1'900'180.00 | 2'150'917.06 | 1'989'148.35 |
| 360 | PRE-AUX-MOINES COLLEGE SECONDAIRE BATIMENT 1 | 378'421.45 | 419'701.00 | 410'900.00 | 454'720.00 | 417'685.70 | 460'956.35 |
| 360.3011.1 | Traitements concierges fixes | 82'475.30 | | 80'620.00 | | 81'131.75 | |
| 360.3011.2 | Traitements aides-concierges (à l'heure) | 27'810.30 | | 44'880.00 | | 30'484.00 | |
| 360.3011.3 | Part fixe sur salaires du personnel des travaux | 3'000.00 | | 3'000.00 | | 3'000.00 | |
| 360.3030 | Assurances sociales du personnel | 9'067.35 | | 9'760.00 | | 9'332.85 | |
| 360.3040 | Caisse pension personnel | 10'413.80 | | 11'000.00 | | 10'314.00 | |
| 360.3050 | Ass.accidents,maladies personnel | 3'066.85 | | 2'880.00 | | 2'664.85 | |
| 360.3114 | Machines et matériel d'entretien | 5'562.20 | | 10'000.00 | | 37'659.10 | |
| 360.3121 | Consommation eau | 1'297.90 | | 1'000.00 | | 1'215.10 | |
| 360.3122 | Chauffage (gaz) | 24'876.70 | | 26'500.00 | | 26'536.60 | |
| 360.3123 | Electricité | 20'702.70 | | 20'000.00 | | 22'659.15 | |
| 360.3133 | Produits de nettoyages | 5'289.55 | | 9'000.00 | | 2'985.05 | |
| 360.3141 | Travaux d'entretien + rénovation Immeuble et mobilier | 38'433.15 | | 40'000.00 | | 43'417.90 | |
| 360.3141.1 | Travaux d'entretien, suite dépradation | 2'510.50 | | 5'000.00 | | | |
| 360.3151 | Contrats d'entretien (chauffage,et divers) | 2'971.00 | | 3'000.00 | | 2'941.75 | |
| 360.3186 | Primes d'assurances | 10'519.95 | | 10'500.00 | | 10'355.80 | |
| 360.3189 | Travaux exécutés par des tiers (jardins, etc...) | | | 1'000.00 | | | |
| 360.3199 | Taxes diverses | 159.00 | | 150.00 | | 114.60 | |
| 360.3222 | Intérêts emprunt hypothécaire bâtiment 1 collège | 25'555.20 | | 27'900.00 | | 28'163.20 | |
| 360.3312 | Amortissement bâtiment 1 collège | 104'710.00 | | 104'710.00 | | 104'710.00 | |
| 360.4271 | Loyers pour locaux scolaires Pré Aux Moines bâtiment 1 | | 411'543.90 | | 451'420.00 | | 455'884.70 |
| 360.4271.1 | Autres loyers pour bâtiment 1 Pré aux Moines | | 1'800.00 | | 2'800.00 | | 600.00 |
| 360.4361 | Remboursements assur. (maladies,militaires,accidents,pc) | | 6'357.10 | | 500.00 | | 4'471.65 |

| Compte | Désignation | Comptes 2010 | | Budget 2010 | | Comptes 2009 | |
|------------|---|-------------------|-------------------|-------------------|-------------------|-------------------|-------------------|
| | | Charges | Revenus | Charges | Revenus | Charges | Revenus |
| 361 | PRE-AUX-MOINES (SALLE GYM. AULA) BATIMENT 3 | 858'472.15 | 617'601.70 | 829'980.00 | 588'560.00 | 877'196.11 | 598'074.45 |
| 361.3011 | Traitements concierges fixes | 116'604.90 | | 109'540.00 | | 110'126.40 | |
| 361.3011.1 | Traitements aides-concierges (à l'heure) | 28'964.80 | | 28'000.00 | | 28'984.05 | |
| 361.3011.2 | Traitement concierge locaux militaire | 1'560.20 | | 1'320.00 | | 2'095.85 | |
| 361.3011.3 | Part pour personnel communal | 3'000.00 | | 3'000.00 | | 3'000.00 | |
| 361.3030 | Assurances sociales | 12'433.30 | | 10'600.00 | | 11'803.40 | |
| 361.3040 | Caisse de pension | 15'088.00 | | 15'150.00 | | 14'389.55 | |
| 361.3050 | Assurances maladies accidents | 4'303.10 | | 3'250.00 | | 3'488.60 | |
| 361.3101 | Matériel de bureau pour intendant | | | | | 530.10 | |
| 361.3114 | Machines et matériel d'entretien pour aula et salles de gym | 30'063.90 | | 30'000.00 | | 11'126.31 | |
| 361.3114.1 | Machines et matériel d'entretien Protection civile | | | 1'000.00 | | | |
| 361.3114.2 | Machines et matériel d'entretien Militaire | | | 1'000.00 | | 2'112.05 | |
| 361.3114.3 | Machines et matériel d'entretien Restaurant | 808.00 | | 1'000.00 | | 24'383.45 | |
| 361.3116 | Matériel de Signalétique | 5'873.90 | | 10'000.00 | | 9'995.25 | |
| 361.3121 | Consommation eau | 2'982.35 | | 3'000.00 | | 3'547.90 | |
| 361.3122 | Chauffage (gaz) | 23'179.75 | | 23'000.00 | | 22'473.65 | |
| 361.3122.1 | Chauffage PAM3 secteur commune | 9'692.20 | | 9'000.00 | | 8'845.40 | |
| 361.3122.3 | Chauffage PAM3 secteur commune pour sociétés sportives | 969.20 | | 900.00 | | 884.60 | |
| 361.3122.4 | Chauffage PAM3 secteur militaire et protection civile | 12'599.90 | | 11'500.00 | | 11'499.20 | |
| 361.3122.5 | Chauffage PAM3 secteur appartement concierge | 2'780.65 | | 3'000.00 | | 2'378.15 | |
| 361.3123 | Electricité locaux aula s.de gym | 25'135.55 | | 16'500.00 | | 21'327.00 | |
| 361.3123.1 | Electricité locaux protect.civile | 6'228.10 | | 2'100.00 | | 3'813.70 | |
| 361.3123.3 | Electricité locaux aula s.de gym 7% à charge de la commune | 1'891.95 | | 1'250.00 | | 1'605.25 | |
| 361.3133 | Produits de nettoyage | 8'827.10 | | 6'000.00 | | 4'504.50 | |
| 361.3133.2 | Produits de nettoyage pour locaux militaires | | | 1'000.00 | | 438.05 | |
| 361.3141 | Travaux d'entretien+rénovation salles gym, aula | 66'375.10 | | 55'000.00 | | 62'483.35 | |
| | Installation d'une nouvelle chaudière. | | | | | | |
| 361.3141.1 | Travaux d'entretien et rénovation locaux protection civile | 2'117.80 | | 2'000.00 | | 187.20 | |
| 361.3141.2 | Travaux d'entretien et rénovation locaux militaires | 77.25 | | 2'000.00 | | 17'123.55 | |
| 361.3141.3 | Travaux d'entretien et rénovation locaux restaurant | 10'765.30 | | 10'000.00 | | 13'369.50 | |
| 361.3141.4 | Travaux d'entr.+rénov.PAM3 appart.concierge loc.comm. | 14'975.70 | | 1'000.00 | | 16'672.60 | |
| 361.3141.5 | Travaux entretien, suite déprédation | | | 5'000.00 | | | |
| 361.3151 | Contrats d'entretien (chauffage et divers) | 4'098.80 | | 3'500.00 | | 4'070.10 | |
| 361.3151.1 | Contrats d'entretien restaurant | 4'053.70 | | 3'700.00 | | 3'814.80 | |
| 361.3182 | Téléphones bâtiment PAM 3 | 2'415.30 | | 5'500.00 | | 3'518.65 | |
| 361.3182.2 | Téléphones Cmdt militaire PAM3 | 330.10 | | 500.00 | | 335.80 | |
| 361.3186 | Primes d'assurances | 16'200.40 | | 16'000.00 | | 16'693.30 | |
| 361.3199 | Taxes diverses | 602.90 | | 680.00 | | 520.80 | |
| 361.3222 | Intérêts emprunt hypothécaire part Commune de Cossonay | 48'371.40 | | 53'000.00 | | 53'307.80 | |
| 361.3222.1 | Intérêts emprunt hypothécaire part école | 65'111.55 | | 71'000.00 | | 71'756.25 | |
| 361.3312 | Amortissement bâtiment part commune de Cossonay | 132'130.00 | | 132'130.00 | | 132'130.00 | |
| 361.3312.1 | Amortissement bâtiment part école. | 177'860.00 | | 177'860.00 | | 177'860.00 | |

| Compte | Désignation | Comptes 2010 | | Budget 2010 | | Comptes 2009 | |
|------------|---|-------------------|-------------------|-------------------|-------------------|-------------------|-------------------|
| | | Charges | Revenus | Charges | Revenus | Charges | Revenus |
| 362 | PRE-AUX-MOINES COLLEGE SECONDAIRE BATIMENT 2 | 610'102.55 | 674'139.20 | 594'270.00 | 651'070.00 | 606'179.85 | 674'761.85 |
| 362.3011 | Traitements concierges fixes | 88'660.20 | | 87'150.00 | | 88'073.45 | |
| 362.3011.1 | Part s/salaire personnel travaux Pavillon Pré Aux Moines | 3'000.00 | | 3'000.00 | | 3'000.00 | |
| 362.3011.2 | Traitements aides-concierges | 22'692.90 | | 17'650.00 | | 24'849.90 | |
| 362.3030 | Assurances sociales | 9'107.30 | | 8'100.00 | | 9'079.75 | |
| 362.3040 | Caisse de pension | 11'155.90 | | 11'650.00 | | 11'106.00 | |
| 362.3050 | Assurances accidents, maladies | 3'226.85 | | 2'500.00 | | 2'743.10 | |
| 362.3114 | Achat de machines et matériel d'entretien | 6'404.00 | | 3'000.00 | | 2'225.65 | |
| | Essuie-mains complémentaires et portes savons. | | | | | | |
| 362.3121 | Consommation eau | 1'356.05 | | 1'500.00 | | 1'310.25 | |
| 362.3122 | Chauffage (gaz) | 25'310.90 | | 23'200.00 | | 23'127.70 | |
| 362.3123 | Electricité | 17'964.25 | | 14'500.00 | | 15'496.25 | |
| 362.3133 | Produits de nettoyages | 5'491.30 | | 5'500.00 | | 5'547.30 | |
| 362.3141 | Travaux d'entretien + rénovation Immeuble et mobilier | 53'692.40 | | 45'000.00 | | 42'582.80 | |
| | Travaux non prévus à la chaufferie, suite au contrôle technique du bâtiment. | | | | | | |
| 362.3141.1 | Travaux suite dégradations | 397.10 | | 5'000.00 | | 9'643.30 | |
| 362.3151 | Contrats d'entretien (chauffage et divers) | 1'831.45 | | 2'000.00 | | 1'816.40 | |
| 362.3186 | Primes d'assurances | 8'621.00 | | 8'400.00 | | 8'316.40 | |
| 362.3193 | Cotisation à l'ARC | 2'303.00 | | 2'300.00 | | 3'459.00 | |
| 362.3199 | Taxes diverses | 145.60 | | 150.00 | | 132.60 | |
| 362.3222 | Intérêts des emprunts | 61'512.35 | | 66'440.00 | | 66'440.00 | |
| 362.3312 | Amortissement des dépenses d'investissement (LDR) | 154'200.00 | | 154'200.00 | | 154'200.00 | |
| 362.3312.1 | Amortissement du bâtiment | 133'030.00 | | 133'030.00 | | 133'030.00 | |
| 362.4271 | Loyers pour locaux scolaires PAM 2 | | 650'056.30 | | 626'970.00 | | 645'720.00 |
| 362.4271.1 | Autres loyers PAM 2 | | 23'470.00 | | 24'000.00 | | 24'570.00 |
| 362.4271.2 | Facturation du chauffage PAM 2 | | | | 100.00 | | |
| 362.4361 | Remboursement ass.(maladie,militaire,accidents,pc) | | 612.90 | | | | 4'471.85 |

| Compte | Désignation | Comptes 2010 | | Budget 2010 | | Comptes 2009 | |
|------------|---|------------------|------------------|------------------|------------------|------------------|------------------|
| | | Charges | Revenus | Charges | Revenus | Charges | Revenus |
| 363 | PRE-AUX-MOINES SALLE DE GYMNASTIQUE CH. DU PASSOIR | 53'278.35 | 40'143.95 | 56'430.00 | 42'090.00 | 44'301.55 | 34'473.40 |
| 363.3011 | Traitements concierges fixes | 24'285.70 | | 23'120.00 | | 23'242.35 | |
| 363.3011.1 | Part s/salaire personnel travaux batim.salle de gym | 3'000.00 | | 3'000.00 | | 3'000.00 | |
| 363.3030 | Assurances sociales | 2'176.75 | | 1'890.00 | | 2'055.05 | |
| 363.3040 | Caisse pension personnel | 3'113.50 | | 3'170.00 | | 3'063.60 | |
| 363.3050 | Assurances accidents maladies | 757.15 | | 650.00 | | 629.65 | |
| 363.3114 | Machines et matériel d'entretien | 2'099.80 | | 1'000.00 | | 302.20 | |
| 363.3121 | Consommation eau | 710.10 | | 500.00 | | 541.00 | |
| 363.3123 | Electricité | 1'743.25 | | 2'000.00 | | 1'101.25 | |
| 363.3124 | Chauffage (mazout) | 10'117.15 | | 12'000.00 | | 5'437.65 | |
| 363.3133 | Produits de nettoyages | 570.75 | | 1'500.00 | | 1'246.70 | |
| 363.3141 | Travaux d'entretien + rénovation Immeuble et mobilier | 2'110.85 | | 5'000.00 | | 1'252.85 | |
| 363.3182 | Téléphones s.de gym Ch.Passoir | 308.80 | | 400.00 | | 305.40 | |
| 363.3186 | Primes d'assurances | 2'244.55 | | 2'150.00 | | 2'093.85 | |
| 363.3199 | Taxes diverses | 40.00 | | 50.00 | | 30.00 | |
| 363.4271 | Loyers scolaires pour salles de gymn. Pré aux Moines | | 30'647.00 | | 33'430.00 | | 22'932.25 |
| 363.4271.1 | Autres loyers salle du Passoir | | 8'450.00 | | 8'560.00 | | 8'560.00 |
| 363.4271.2 | Facturation du chauffage salle de gym.Ch.Passoir | | | | 100.00 | | |
| 363.4361 | Remboursements assur.(maladies,militaires,accidents,pc) | | 1'046.95 | | | | 2'981.15 |

| Compte | Désignation | Comptes 2010 | | Budget 2010 | | Comptes 2009 | |
|------------|---|-------------------|-------------------|-------------------|-------------------|-------------------|-------------------|
| | | Charges | Revenus | Charges | Revenus | Charges | Revenus |
| 364 | BATIMENT DES CHAVANNES | 159'892.05 | 159'892.05 | 146'380.00 | 147'780.00 | 204'922.30 | 204'922.30 |
| 364.3011 | Traitements concierges fixes | 65'548.00 | | 65'580.00 | | 65'979.65 | |
| 364.3011.1 | Part sur salaire personnel travaux pr bâtim.Chavannes | 3'000.00 | | 3'000.00 | | 3'000.00 | |
| 364.3011.2 | Traitement aides-concierges | 5'115.50 | | 5'000.00 | | 4'019.20 | |
| 364.3030 | Assurances sociales | 5'854.70 | | 5'400.00 | | 6'009.20 | |
| 364.3040 | Caisse pension | 8'247.70 | | 8'800.00 | | 8'197.80 | |
| 364.3050 | Assurances accidents maladies | 2'073.95 | | 1'650.00 | | 1'779.90 | |
| 364.3111 | Achat de mobilier | | | 2'000.00 | | | |
| 364.3114 | Machines et matériel d'entretien | 2'259.80 | | 2'000.00 | | 1'817.25 | |
| 364.3121 | Consommation eau | 700.15 | | 500.00 | | 627.95 | |
| 364.3122 | Chauffage (gaz) | 23'693.25 | | 20'300.00 | | 20'125.55 | |
| 364.3123 | Electricité | 5'598.35 | | 4'000.00 | | 3'779.75 | |
| 364.3133 | Produits de nettoyages | 4'417.00 | | 3'000.00 | | 1'916.35 | |
| 364.3141 | Travaux d'entretien + rénovation Immeuble et mobilier | 29'366.50 | | 20'000.00 | | 82'650.60 | |
| | Travaux de peinture. | | | | | | |
| 364.3151 | Contrats d'entretien (chauffage et divers) | | | 1'500.00 | | 1'292.85 | |
| 364.3186 | Primes d'assurances | 3'911.15 | | 3'500.00 | | 3'622.05 | |
| 364.3199 | Taxes diverses | 106.00 | | 150.00 | | 104.20 | |
| 364.4271 | Loyers scolaires pour bâtiment des Chavannes | | 159'323.80 | | 147'680.00 | | 201'941.15 |
| 364.4361 | Remboursements assur.(maladies,militaires,accidents,pc) | | 568.25 | | 100.00 | | 2'981.15 |

| Compte | Désignation | Comptes 2010 | | Budget 2010 | | Comptes 2009 | |
|------------|--|-----------------|------------------|-----------------|------------------|---------------|------------------|
| | | Charges | Revenus | Charges | Revenus | Charges | Revenus |
| 365 | BATIMENT DES CHAVANNES-APPARTEMENT | 5'641.85 | 15'960.00 | 3'500.00 | 15'960.00 | 631.55 | 15'960.00 |
| 365.3114 | Machines et matériel d'entretien | 3'107.05 | | 2'000.00 | | 269.50 | |
| 365.3141 | Entretien appartement | 2'351.80 | | 1'000.00 | | 182.90 | |
| 365.3151 | Contrats d'entretien (chauffage et divers) | 183.00 | | 500.00 | | 179.15 | |
| 365.4271.1 | Loyers appartement des Chavannes | | 15'960.00 | | 15'960.00 | | 15'960.00 |

| Compte | Désignation | Comptes 2010 | | Budget 2010 | | Comptes 2009 | |
|------------|--|---------------------|-------------------|---------------------|-------------------|---------------------|-------------------|
| | | Charges | Revenus | Charges | Revenus | Charges | Revenus |
| 4 | * TRAVAUX * | 1'635'854.15 | 522'569.65 | 1'738'900.00 | 484'400.00 | 1'669'931.05 | 615'462.70 |
| 40 | ADMINISTRATION | 97'125.65 | | 118'800.00 | | 115'026.20 | |
| 400 | ADMINISTRATION | 97'125.65 | | 118'800.00 | | 115'026.20 | |
| 400.3101 | Imprimés et fournitures de bureau | 494.50 | | 1'300.00 | | 934.15 | |
| 400.3114 | Achats de machines, matériel d'exploitation et d'entretien | 27'326.30 | | 60'000.00 | | 58'195.20 | |
| 400.3115 | Achats de véhicules, engins auto-moteurs et accessoires | 12'439.85 | | 10'000.00 | | 10'972.10 | |
| 400.3124 | Achats et consommation de carburants | 14'757.25 | | 15'000.00 | | 13'267.00 | |
| 400.3154 | Entretien des machines, du matériel d'exploitation | 8'292.35 | | 5'500.00 | | 5'157.70 | |
| 400.3155 | Entretien des véhicules, engins auto-moteurs et accessoires | 19'715.60 | | 12'000.00 | | 12'442.85 | |
| 400.3186 | Primes d'assurances de tiers, choses et RC pour véhicules | 14'099.80 | | 15'000.00 | | 14'057.20 | |
| 42 | URBANISME | 346'825.30 | 25'447.70 | 349'000.00 | 12'500.00 | 242'023.80 | 17'050.00 |
| 420 | URBANISME | 96'078.95 | 18'517.70 | 90'000.00 | 10'000.00 | 48'896.75 | 13'000.00 |
| 420.3146 | Agenda 21 | 24'409.40 | | 40'000.00 | | 8'965.85 | |
| 420.3185 | Honoraires (PQ, PPA, Circulation, PD) | 71'669.55 | | 50'000.00 | | 39'930.90 | |
| | Expropriations et abornements divers chemins communaux. | | | | | | |
| 420.4359 | Agenda 21 | | 18'517.70 | | 10'000.00 | | 13'000.00 |
| 421 | SERVICE TECHNIQUE | 250'746.35 | 6'930.00 | 259'000.00 | 2'500.00 | 193'127.05 | 4'050.00 |
| 421.3101 | Imprimés et fournitures de bureau | 1'606.65 | | 1'000.00 | | 829.50 | |
| 421.3102 | Journaux, annonces | | | 500.00 | | | |
| 421.3111 | Petites machines et équip.bureau | 943.15 | | 3'000.00 | | 8'587.20 | |
| 421.3116 | Frais de dépannages, réparations, installations de nouv.logi | 1'069.10 | | 6'000.00 | | 6'756.55 | |
| 421.3151 | Entretien mobilier, machines, équipements de bureau | 1'469.85 | | 3'500.00 | | 1'635.50 | |
| 421.3182 | Téléphones | | | 800.00 | | | |
| 421.3193 | ASIT-VD - Cotisation informatique | 530.40 | | 600.00 | | | |
| 421.3199 | Charges diverses | 796.80 | | 1'500.00 | | 959.60 | |
| 421.3900 | Imputation frais de personnel | 244'330.40 | | 242'100.00 | | 174'358.70 | |
| 421.4356 | Travaux pour des tiers | | 6'930.00 | | 2'000.00 | | 4'050.00 |
| 421.4361 | Remboursement assurance (mal.Appg,etc) | | | | 500.00 | | |

| Compte | Désignation | Comptes 2010 | | Budget 2010 | | Comptes 2009 | |
|------------|--|-------------------|------------------|-------------------|------------------|-------------------|------------------|
| | | Charges | Revenus | Charges | Revenus | Charges | Revenus |
| 43 | ROUTES | 435'302.30 | 19'212.10 | 478'300.00 | 11'000.00 | 478'344.30 | 50'600.25 |
| 430 | ROUTES | 435'302.30 | 19'212.10 | 478'300.00 | 11'000.00 | 478'344.30 | 50'600.25 |
| 430.3011 | Traitements personnel routes (à l'heure et 30% des travaux) | 140'146.95 | | 145'500.00 | | 162'735.00 | |
| 430.3030 | Assurances sociales pers.routes | 12'183.60 | | 11'860.00 | | 14'125.65 | |
| 430.3040 | Caisse de pension pers.routes | 16'577.40 | | 19'350.00 | | 18'963.00 | |
| 430.3050 | Assurances maladies,accidents pour personnel routes | 7'348.00 | | 6'990.00 | | 7'746.10 | |
| 430.3122 | Eclairage public (gaz) | 960.70 | | 1'100.00 | | 991.20 | |
| 430.3123 | Eclairage public (Electricité) | 38'794.55 | | 48'000.00 | | 32'231.40 | |
| 430.3135 | Produits de déneigement | 12'970.75 | | 10'000.00 | | 12'628.40 | |
| 430.3142 | Entretien réseau routier et extension | 60'155.30 | | 50'000.00 | | 72'457.35 | |
| 430.3143 | Entretien signalisation rout.et marquage | 18'922.85 | | 50'000.00 | | 25'552.45 | |
| 430.3143.2 | Entretien éclairage public | 64'518.85 | | 70'000.00 | | 41'414.65 | |
| 430.3189 | Travaux div.facturés par des tiers pour routes (déneigement) | 8'839.60 | | 14'000.00 | | 13'493.75 | |
| 430.3189.1 | Balayage communal | 53'154.75 | | 50'000.00 | | 45'355.35 | |
| 430.3199 | Frais divers, dépl.etc | 729.00 | | 1'500.00 | | 650.00 | |
| 430.3809 | Attrib.au fds Pl. de parc | | | | | 30'000.00 | |
| 430.4309 | Autres taxes de remplacement | | | | | | 30'000.00 |
| 430.4356 | Factur.services à des tiers.(balayages,nettoyages,etc) | | 6'300.30 | | 10'000.00 | | 11'317.90 |
| 430.4361 | Remboursement d'assurances pour routes | | 12'911.80 | | 1'000.00 | | 9'282.35 |
| 44 | PARCS PROMENADES CIMETIERE | 157'377.10 | 12'121.60 | 169'700.00 | 3'900.00 | 169'121.60 | 4'437.65 |
| 440 | PARCS PROMENADES CIMETIERE | 157'377.10 | 12'121.60 | 169'700.00 | 3'900.00 | 169'121.60 | 4'437.65 |
| 440.3011 | Trait.personnel Parcs,prom.(à l'heure et 4% des travaux) | 18'686.00 | | 19'400.00 | | 21'697.65 | |
| 440.3012 | Personnel occasionnel (arrosage des fleurs) | 14'446.65 | | 20'000.00 | | 11'978.70 | |
| 440.3030 | Assurances sociales pers.voirie | 1'624.95 | | 1'600.00 | | 1'883.60 | |
| 440.3040 | Caisse de pension pers.voirie | 2'210.30 | | 2'550.00 | | 2'528.40 | |
| 440.3050 | Assurances maladies,accidents pers.voirie | 979.15 | | 950.00 | | 1'031.85 | |
| 440.3116 | Equipement pr places de jeux | 9'483.35 | | 20'000.00 | | 13'774.90 | |
| 440.3145 | Entretiens parcs,prom.cimet. | 8'148.30 | | 5'000.00 | | 6'979.30 | |
| 440.3189.1 | Travaux facturés par des tiers | 101'731.20 | | 100'000.00 | | 109'160.55 | |
| 440.3199 | Frais divers, dépl.etc | 67.20 | | 200.00 | | 86.65 | |
| 440.4271 | Location pl. de parc | | 2'400.00 | | 2'400.00 | | 2'400.00 |
| 440.4272 | Redevances,Concessions,Inhumations | | 8'000.00 | | 500.00 | | 800.00 |
| | Facturation de concessions. | | | | | | |
| 440.4361 | Remboursements d'assurances maladies, accidents personnel | | 1'721.60 | | 1'000.00 | | 1'237.65 |

| Compte | Désignation | Comptes 2010 | | Budget 2010 | | Comptes 2009 | |
|------------|--|-------------------|-------------------|-------------------|-------------------|-------------------|-------------------|
| | | Charges | Revenus | Charges | Revenus | Charges | Revenus |
| 45 | ORDURES MENAGERES ET DECHETS | 482'013.70 | 348'578.15 | 518'100.00 | 352'000.00 | 469'928.90 | 347'888.55 |
| 450 | ORDURES MENAGERES ET DECHETS | 482'013.70 | 348'578.15 | 518'100.00 | 352'000.00 | 469'928.90 | 347'888.55 |
| 450.3011 | Trait.personnel voirie (à l'heure et 6% des travaux) | 41'213.45 | | 42'500.00 | | 45'415.15 | |
| 450.3030 | Assurances sociales pers.voirie | 2'438.25 | | 2'380.00 | | 2'826.25 | |
| 450.3040 | Caisse de pension personnel voirie | 3'314.80 | | 3'870.00 | | 3'792.60 | |
| 450.3050 | Assurances maladies,accidents personnel voirie | 2'025.55 | | 1'400.00 | | 2'050.15 | |
| 450.3115 | Containers, bacs de récupération pour voirie. | 8'000.00 | | 7'000.00 | | 5'140.35 | |
| 450.3189 | Travaux exécutés par des tiers (ramassage et incinération) | 407'225.55 | | 440'000.00 | | 393'650.10 | |
| 450.3189.1 | Tva-Réduction impôt préalable à charge | 7'695.30 | | 9'700.00 | | 6'924.30 | |
| 450.319 | Autres charges | | | 1'000.00 | | | |
| 450.3199 | Frais divers, déplc.etc | 100.80 | | 250.00 | | 130.00 | |
| 450.3312 | Amortissement système récupération des déchets | 10'000.00 | | 10'000.00 | | 10'000.00 | |
| 450.4342 | Taxes d'élimination des ordures | | 344'962.70 | | 350'000.00 | | 345'102.65 |
| 450.4359 | Autres revenus | | 1'033.05 | | 1'000.00 | | 929.45 |
| 450.4361 | Remboursement d'assurances maladies, accidents du personnel | | 2'582.40 | | 1'000.00 | | 1'856.45 |
| 46 | RESEAUX EGOUTS ET EPURATION | 117'210.10 | 117'210.10 | 105'000.00 | 105'000.00 | 195'486.25 | 195'486.25 |
| 460 | RESEAUX EGOUTS ET EPURATION | 117'210.10 | 117'210.10 | 105'000.00 | 105'000.00 | 195'486.25 | 195'486.25 |
| 460.3011 | Traitement personnel rés.égouts (4% des travaux) | 18'686.00 | | 19'400.00 | | 21'697.65 | |
| 460.3030 | Assurances sociales | 1'624.95 | | 1'600.00 | | 1'883.60 | |
| 460.3040 | Caisse de pension | 2'210.30 | | 2'580.00 | | 2'528.40 | |
| 460.3050 | Assur.mal.accidents | 979.15 | | 950.00 | | 1'031.85 | |
| 460.3144 | Entretien réseaux égouts | 33'417.80 | | 56'000.00 | | 27'669.10 | |
| 460.3199 | Frais divers, déplc.etc | 67.20 | | 150.00 | | 86.65 | |
| 460.3311 | Amortiss.obligatoire Rue Neuve EU+EC | 19'000.00 | | 19'000.00 | | 19'000.00 | |
| 460.3526 | Part versée à d'autres communes pour station d'épuration | 6'482.35 | | 5'320.00 | | 6'675.70 | |
| 460.3804 | Attribution au fonds renouvellement | 34'742.35 | | | | 114'913.30 | |
| 460.4341 | Taxes uniques de raccordement aux égouts | | 37'113.40 | | 20'000.00 | | 109'324.90 |
| 460.4342 | Taxes annuelles égouts épuration | | 78'375.10 | | 84'000.00 | | 84'923.70 |
| 460.4361 | Remboursements d'assurances maladies, accidents du personnel | | 1'721.60 | | 1'000.00 | | 1'237.65 |

| Compte | Désignation | Comptes 2010 | | Budget 2010 | | Comptes 2009 | |
|------------|--|---------------------|---------|---------------------|---------|---------------------|---------|
| | | Charges | Revenus | Charges | Revenus | Charges | Revenus |
| 5 | * INSTRUCTION PUBLIQUE ET CULTES * | 2'104'623.10 | | 2'208'000.00 | | 2'099'759.95 | |
| 51 | ENSEIGNEMENT PRIMAIRE | 809'841.45 | | 850'400.00 | | 864'579.60 | |
| 510 | ETABLISSEMENT PRIMAIRE | 809'841.45 | | 850'400.00 | | 864'579.60 | |
| 510.3522 | Elèves de Cossonay Part communale aux charges du GS | 809'841.45 | | 850'400.00 | | 864'579.60 | |
| 52 | ENSEIGNEMENT SECONDAIRE | 834'127.10 | | 884'700.00 | | 902'859.60 | |
| 520 | ETABLISSEMENT SECONDAIRE | 834'127.10 | | 884'700.00 | | 902'859.60 | |
| 520.3522.2 | Elèves de Cossonay Part communale charges Secondaire | 834'127.10 | | 884'700.00 | | 902'859.60 | |
| 53 | ENSEIGNEMENT SPECIALISE | 391'624.00 | | 391'590.00 | | 254'838.00 | |
| 530 | ENSEIGNEMENT SPECIALISE | 391'624.00 | | 391'590.00 | | 254'838.00 | |
| 530.3512 | Particip.aux charges cantonales (enseignement spécialisé.) | 391'624.00 | | 391'590.00 | | 254'838.00 | |
| 54 | OFFICE D'ORIENTATION PROFESSIONNELLE | 5'579.05 | | 5'700.00 | | 6'067.95 | |
| 540 | OFFICE D'ORIENTATION PROFESSIONNELLE | 5'579.05 | | 5'700.00 | | 6'067.95 | |
| 540.352 | Particip.communale aux ch.de l'OP | 5'579.05 | | 5'700.00 | | 6'067.95 | |
| 58 | TEMPLES ET CULTES | 63'451.50 | | 75'610.00 | | 71'414.80 | |
| 580 | TEMPLES ET CULTES | 63'451.50 | | 75'610.00 | | 71'414.80 | |
| 580.3011 | Traitements concierge (à l'heure) | 8'293.20 | | 7'960.00 | | 7'879.80 | |
| 580.3011.1 | Traitements organistes | 36'000.00 | | 36'000.00 | | 36'000.00 | |
| 580.3030 | Assurances sociales | 3'665.40 | | 3'600.00 | | 3'668.10 | |
| 580.3040 | Caisse de pension (organiste) | 4'488.00 | | 4'600.00 | | 4'488.00 | |
| 580.3050 | Assurances accidents,maladies | 1'323.90 | | 1'150.00 | | 1'124.90 | |
| 580.3123 | Electricité temple | 3'404.15 | | 4'000.00 | | 3'695.25 | |
| 580.3131 | Achat vin et pain | 248.40 | | 300.00 | | 148.80 | |
| 580.3199 | Frais divers | | | 500.00 | | | |
| 580.3652 | Part communale pour paroisse catholique+allemande | 6'028.45 | | 17'500.00 | | 14'409.95 | |

| Compte | Désignation | Comptes 2010 | | Budget 2010 | | Comptes 2009 | |
|------------|---|-------------------|-------------------|-------------------|-------------------|-------------------|-------------------|
| | | Charges | Revenus | Charges | Revenus | Charges | Revenus |
| 6 | * P O L I C E * | 383'626.95 | 116'470.50 | 388'590.00 | 121'150.00 | 431'963.40 | 172'187.40 |
| 60 | ADMINISTRATION | 1'103.50 | 45'817.20 | 1'000.00 | 58'550.00 | 872.80 | 49'868.90 |
| 600 | ADMINISTRATION | 1'103.50 | 45'817.20 | 1'000.00 | 58'550.00 | 872.80 | 49'868.90 |
| 600.3154 | Entretien parcomètre collectif | 1'103.50 | | 1'000.00 | | 872.80 | |
| 600.4272 | Taxes marchés,affichages,enseignes | | 1'671.00 | | 1'400.00 | | 1'662.00 |
| 600.4272.1 | Parkings communaux | | 18'396.90 | | 17'000.00 | | 18'596.85 |
| 600.4311 | Permis étr.cartes id.att.domicile | | | | | | 15.00 |
| 600.4312.1 | Taxes prolongations d'ouvertures | | 105.00 | | 150.00 | | |
| 600.4312.2 | Taxes d'arrivées,départs | | 12.00 | | | | |
| 600.4370 | Amendes d'ordre et sentences | | 25'632.30 | | 40'000.00 | | 29'595.05 |
| 61 | CORPS DE POLICE | 194'237.00 | 4'110.70 | 203'800.00 | 500.00 | 196'787.85 | |
| 610 | CORPS DE POLICE | 194'237.00 | 4'110.70 | 203'800.00 | 500.00 | 196'787.85 | |
| 610.3011 | Traitements police des parcs | 70'870.35 | | 77'450.00 | | 77'229.20 | |
| 610.3030 | Assurances sociales police | 5'864.75 | | 6'310.00 | | 6'496.55 | |
| 610.3040 | Caisse de pension police | 9'113.40 | | 9'990.00 | | 6'872.40 | |
| 610.3050 | Assurances maladies,accidents | 2'259.95 | | 2'050.00 | | 2'097.10 | |
| 610.3069 | Frais divers et patrouilleurs scolaires | 27'628.55 | | 25'000.00 | | 25'082.15 | |
| | Mise en place de patrouilleurs à Allens. | | | | | | |
| 610.3101 | Imprimés et fournitures de bureau | | | 1'000.00 | | | |
| 610.3111 | Mobilier et machines de bureau | | | 500.00 | | | |
| 610.3182 | Téléphones | | | 500.00 | | | |
| 610.3185 | Honoraires, gendarmerie | 78'500.00 | | 78'500.00 | | 78'500.00 | |
| 610.3199 | Charges diverses (habillement,déplacement etc..) | | | 2'500.00 | | 510.45 | |
| 610.4361 | Remboursements assurances(maladies,accidents,militaires,pc) | | 4'110.70 | | 500.00 | | |
| 62 | OFFICE DE LA POPULATION | 72'835.45 | 9'542.60 | 72'790.00 | 20'000.00 | 69'356.80 | 15'393.50 |
| 620 | OFFICE DE LA POPULATION | 72'835.45 | 9'542.60 | 72'790.00 | 20'000.00 | 69'356.80 | 15'393.50 |
| 620.3011 | Trait.du pers.d'adm.fixes | 58'396.60 | | 56'970.00 | | 55'649.75 | |
| 620.3030 | Assurances sociales | 4'969.65 | | 4'650.00 | | 4'676.15 | |
| 620.3040 | Caisse de pension | 7'600.80 | | 7'690.00 | | 7'429.20 | |
| 620.3050 | Assurance accidents LAA | 1'823.40 | | 1'580.00 | | 1'512.50 | |
| 620.3063 | Frais représentation | | | 100.00 | | | |
| 620.3101 | Imprimés et fournitures de bureau | | | 500.00 | | 5.00 | |
| 620.3111 | Petites machines et équip.bureau | | | 500.00 | | | |
| 620.3182 | Téléphones | | | 500.00 | | | |
| 620.3199 | Charges diverses | 45.00 | | 300.00 | | 84.20 | |
| 620.4311 | Emoluments du CH | | 6'946.60 | | 16'000.00 | | 12'747.50 |
| 620.4312.2 | Taxes d'arrivées,départs | | 2'596.00 | | 4'000.00 | | 2'646.00 |

| Compte | Désignation | Comptes 2010 | | Budget 2010 | | Comptes 2009 | |
|------------|--|------------------|------------------|------------------|------------------|-------------------|------------------|
| | | Charges | Revenus | Charges | Revenus | Charges | Revenus |
| 63 | POLICE DU COMMERCE ET SANITAIRE | 3'177.90 | | 2'400.00 | | 3'056.00 | |
| 630 | POLICE DU COMMERCE ET SANITAIRE | 3'177.90 | | 2'400.00 | | 3'056.00 | |
| 630.3524 | Incinération cadavres animaux et désinfection | 3'177.90 | | 2'400.00 | | 3'056.00 | |
| 64 | SERVICE DES INHUMATIONS | 2'793.35 | | 3'500.00 | 100.00 | 3'008.75 | |
| 640 | SERVICE DES INHUMATIONS | 2'793.35 | | 3'500.00 | 100.00 | 3'008.75 | |
| 640.3180 | Services funèbres | 1'076.00 | | 1'000.00 | | 860.80 | |
| 640.3185 | Constat de décès | 1'717.35 | | 1'000.00 | | 394.35 | |
| 640.3189 | Autres charges (fleurs,couronnes,jardin du souvenir, etc) | | | 1'500.00 | | 1'753.60 | |
| 640.4272 | Redevances Inhumations | | | | 100.00 | | |
| 65 | DEFENSE CONTRE L'INCENDIE | 40'200.00 | 40'200.00 | 42'000.00 | 42'000.00 | 41'900.00 | 41'900.00 |
| 650 | DEFENSE CONTRE L'INCENDIE | 40'200.00 | 40'200.00 | 42'000.00 | 42'000.00 | 41'900.00 | 41'900.00 |
| 650.3521 | Participation de Cossonay au Corps intercommunal | 8'781.10 | | 20'000.00 | | 13'315.40 | |
| 650.3801 | Attribution au fond renouvellement pr matériel,machines pomp | 31'418.90 | | 22'000.00 | | 28'045.00 | |
| 650.4301 | Taxes non pompiers | | 40'200.00 | | 42'000.00 | | 41'900.00 |
| 66 | PROTECTION CIVILE | 69'279.75 | 16'800.00 | 63'000.00 | | 116'981.20 | 65'025.00 |
| 660 | PROTECTION CIVILE | 69'279.75 | 16'800.00 | 63'000.00 | | 116'981.20 | 65'025.00 |
| 660.3521.1 | Participation à l'ORPC | 52'479.75 | | 63'000.00 | | 51'956.20 | |
| 660.3809 | Attrib.au fds de renouvelлт inst. | 16'800.00 | | | | 65'025.00 | |
| 660.4309 | Autres taxes de remplacement | | 16'800.00 | | | | 65'025.00 |
| 67 | ABATTOIRS | | | 100.00 | | | |
| 670 | ABATTOIRS | | | 100.00 | | | |
| 670.3189 | Elim.des déchets abat.+entretien | | | 100.00 | | | |

| Compte | Désignation | Comptes 2010 | | Budget 2010 | | Comptes 2009 | |
|------------|---|---------------------|---------|---------------------|---------|---------------------|---------|
| | | Charges | Revenus | Charges | Revenus | Charges | Revenus |
| 7 | * SECURITE SOCIALE * | 2'790'475.70 | | 2'779'715.00 | | 2'505'093.60 | |
| 71 | SERVICE SOCIAL COMMUNAL | 286'661.70 | | 281'480.00 | | 245'971.00 | |
| 710 | SERVICE SOCIAL COMMUNAL | 286'661.70 | | 281'480.00 | | 243'720.40 | |
| 710.3199 | Frais CSR | 3'314.70 | | 3'400.00 | | 3'316.00 | |
| 710.3199.1 | Frais RAS | 60'375.80 | | 60'180.00 | | 58'693.20 | |
| 710.3522.2 | Accueil de jour + Petite enfance | 217'861.80 | | 206'900.00 | | 176'711.20 | |
| | Un retour sur le fonctionnement 2009 nous a été versé. Le montant a été comptabilisé sous le poste 230.4359. | | | | | | |
| 710.3665 | Aides individuelles | | | 1'000.00 | | | |
| 710.3665.1 | Animateur de rue | 5'109.40 | | 10'000.00 | | 5'000.00 | |
| 711 | GARDERIE COMMUNALE | | | | | 2'250.60 | |
| 711.3522 | Participation à la Crèche-Garderie Croquelune | | | | | 2'250.60 | |
| 72 | PREVOYANCE SOCIALE | 2'204'255.00 | | 2'192'635.00 | | 1'990'681.00 | |
| 720 | PREVOYANCE SOCIALE | 2'204'255.00 | | 2'192'635.00 | | 1'990'681.00 | |
| 720.3515.1 | Etat prestations complémentaires | 1'059'347.00 | | 1'059'255.00 | | 911'170.00 | |
| 720.3515.2 | Etat aide sociale | 1'144'908.00 | | 1'133'380.00 | | 957'858.00 | |
| 720.3515.3 | Etat protection de la jeunesse | | | | | 121'653.00 | |
| | Le décompte final 2009 a été en notre défaveur. Le montant a été comptabilisé sous le poste 230.3189. | | | | | | |
| 73 | SANTE PUBLIQUE | 299'559.00 | | 305'600.00 | | 268'441.60 | |
| 730 | SANTE PUBLIQUE | 299'559.00 | | 305'600.00 | | 268'441.60 | |
| 730.3524.2 | Part communale - contrôle champignons | 455.80 | | 500.00 | | 434.60 | |
| 730.3654.1 | Assoc.Vaudoise d'aide et de soins à domicile | 299'103.20 | | 305'100.00 | | 268'007.00 | |

| Compte | Désignation | Comptes 2010 | | Budget 2010 | | Comptes 2009 | |
|------------|--|-------------------|-------------------|-------------------|-------------------|-------------------|-------------------|
| | | Charges | Revenus | Charges | Revenus | Charges | Revenus |
| 8 | * SERVICES INDUSTRIELS * | 357'432.53 | 353'928.60 | 341'500.00 | 338'400.00 | 428'306.72 | 426'027.80 |
| 81 | SERVICE DES EAUX | 357'432.53 | 353'928.60 | 341'500.00 | 338'400.00 | 428'306.72 | 426'027.80 |
| 810 | SERVICE DES EAUX | 339'491.30 | 339'491.30 | 331'500.00 | 331'500.00 | 421'839.90 | 421'839.90 |
| 810.3011 | Traitements personnel eaux 20% du personnel travaux | 93'431.80 | | 97'000.00 | | 108'491.00 | |
| 810.3012 | Traitements personnel occasionnel (releveur compteur) | 5'316.05 | | 6'000.00 | | 4'596.10 | |
| 810.3030 | Assur.sociales service eaux | 8'122.00 | | 7'900.00 | | 9'417.45 | |
| 810.3040 | Caisse de pension service eaux | 11'050.95 | | 12'900.00 | | 12'640.80 | |
| 810.3050 | Assur.mal.accidents serv.eaux | 4'899.45 | | 4'700.00 | | 5'163.45 | |
| 810.3114 | Compteurs et matériel divers | 46'735.90 | | 50'000.00 | | 35'866.65 | |
| 810.312 | Electricité station pompage | 1'444.64 | | 1'500.00 | | 1'077.49 | |
| 810.3123 | Electricité | 132.25 | | 500.00 | | 176.85 | |
| 810.3142 | Entretien et exploitation de la station de pompage | | | 5'000.00 | | | |
| 810.3144 | Entretien réseau d'eau | 85'947.70 | | 85'000.00 | | 50'169.95 | |
| 810.3182 | Téléphones | 3'132.65 | | 4'000.00 | | 3'160.00 | |
| 810.3185 | Honor.ing.et analyses eau | 1'618.00 | | 3'000.00 | | 2'470.30 | |
| 810.3189 | Frais divers | | | 1'000.00 | | | |
| 810.3199 | Frais divers, dépl.etc | 488.60 | | 1'000.00 | | 555.85 | |
| 810.3221 | Intérêt de l'emprunt | 3'864.89 | | 5'550.00 | | 5'271.35 | |
| 810.3804 | Attribution au fonds renouvellement du réseau d'eau | 73'306.42 | | 46'450.00 | | 182'782.66 | |
| 810.4341 | Taxes uniques de raccordement | | 37'422.60 | | 20'000.00 | | 107'518.00 |
| 810.4342 | Taxes ann.location compteur | | 15'149.90 | | 15'000.00 | | 15'353.60 |
| 810.4351 | Ventes eau (consommation) | | 277'829.90 | | 295'000.00 | | 292'304.00 |
| 810.4356 | Prélèvement eau (Analyses) | | 481.00 | | 500.00 | | 476.00 |
| 810.4361 | Remboursement d'assurances maladies,accidents du personnel | | 8'607.90 | | 1'000.00 | | 6'188.30 |
| 811 | ENTENTE COSSONAY/DIZY | 17'941.23 | 14'437.30 | 10'000.00 | 6'900.00 | 6'466.82 | 4'187.90 |
| 811.3114 | Machines, Matériel | | | 500.00 | | | |
| 811.3123 | Electricité | 7'534.98 | | 5'000.00 | | 6'466.82 | |
| 811.3141 | Entretien | 10'134.60 | | 4'000.00 | | | |
| 811.3185 | Honoraires & Analyses | | | 500.00 | | | |
| 811.3186 | Assurances RC,incendie,vols | 271.65 | | | | | |
| 811.4526 | Participation de Dizy | | 14'437.30 | | 6'900.00 | | 4'187.90 |

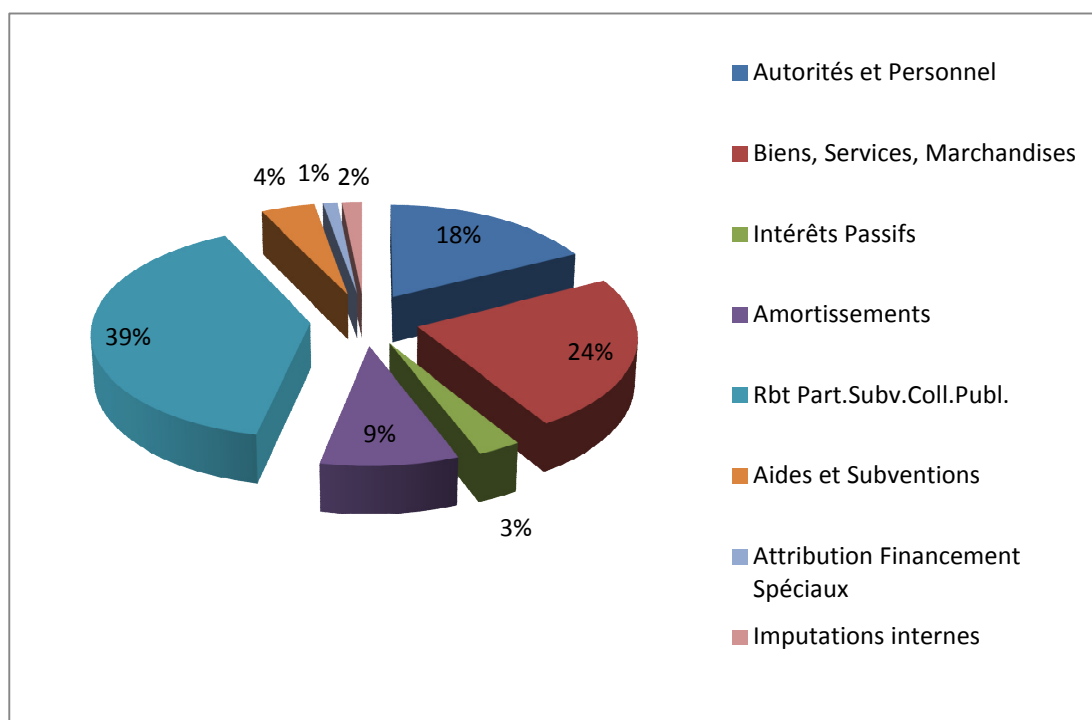
**CHARGES ET REVENUS
PAR NATURE
ANNEE 2010**

CHARGES PAR NATURE

ANNEE

2010

| | |
|----------------------------------|----------------------|
| Autorités et Personnel | 2'596'226.35 |
| Biens, Services, Marchandises | 3'498'890.82 |
| Intérêts Passifs | 424'115.44 |
| Amortissements | 1'364'973.53 |
| Rbt Part.Subv.Coll.Publ. | 5'835'014.25 |
| Aides et Subventions | 654'139.10 |
| Attribution Financement Spéciaux | 175'922.19 |
| Imputations internes | 244'330.40 |
| TOTAL DES CHARGES | 14'793'612.08 |

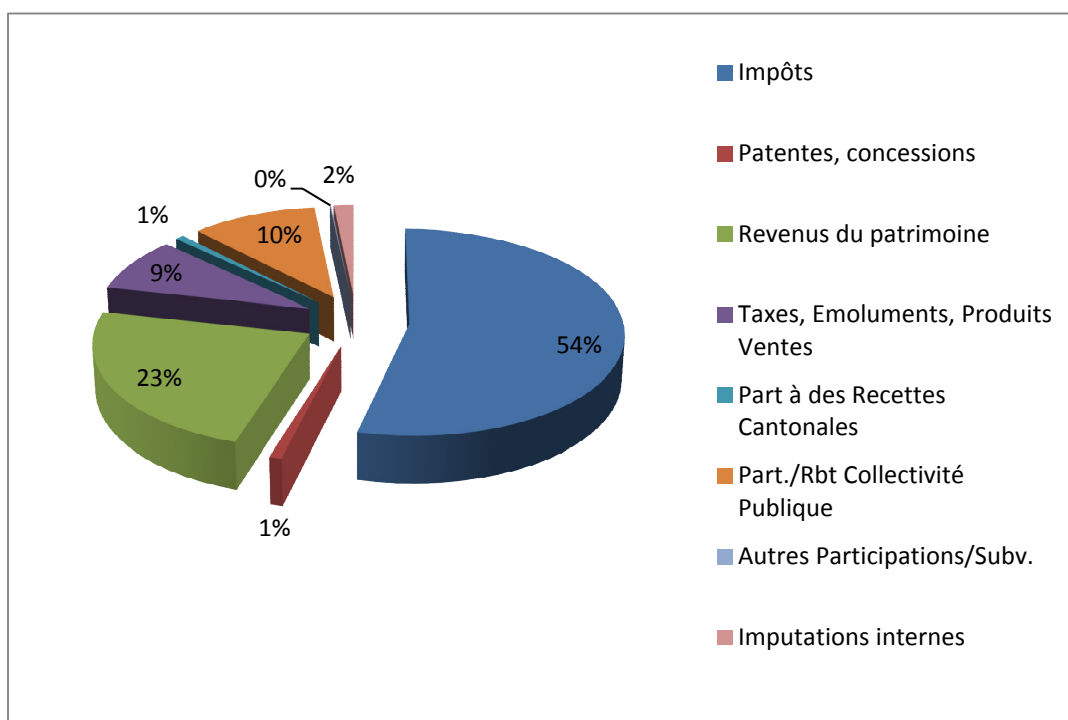


REVENUS PAR NATURE

ANNEE

2010

| | |
|------------------------------------|----------------------|
| Impôts | 7'983'467.41 |
| Patentes, concessions | 129'165.55 |
| Revenus du patrimoine | 3'493'260.83 |
| Taxes, Emoluments, Produits Ventes | 1'276'266.34 |
| Part à des Recettes Cantonales | 112'006.25 |
| Part./Rbt Collectivité Publique | 1'550'166.30 |
| Autres Participations/Subv. | 14'166.46 |
| Imputations internes | 244'330.40 |
| TOTAL DES CHARGES | 14'802'829.54 |



| Compte | Désignation | Comptes 2010 | | Budget 2010 | | Comptes 2009 | |
|-----------|---|----------------------|---------|----------------------|---------|----------------------|---------|
| | | Charges | Revenus | Charges | Revenus | Charges | Revenus |
| 3 | TOTAL DES CHARGES | 14'793'612.08 | | 14'218'237.00 | | 15'575'934.70 | |
| 30 | AUTORITES ET PERSONNEL | 2'596'226.35 | | 2'616'070.00 | | 2'593'844.40 | |
| 300 | Autorités et commissions | 182'877.85 | | 178'000.00 | | 185'586.50 | |
| 301 | Personnel adm.et exploitation | 1'908'558.40 | | 1'932'310.00 | | 1'912'386.50 | |
| 303 | Assurances sociales | 170'438.40 | | 164'920.00 | | 171'613.85 | |
| 304 | Caisse de pension | 220'126.40 | | 234'080.00 | | 216'664.35 | |
| 305 | Assurance maladie et accidents | 69'195.75 | | 59'160.00 | | 62'957.25 | |
| 306 | Indem. et remb.frais | 33'687.65 | | 32'600.00 | | 32'156.45 | |
| 309 | Autres charges autorités et personnel | 11'341.90 | | 15'000.00 | | 12'479.50 | |
| 31 | BIENS SERVICES MARCHANDISES | 3'498'890.82 | | 2'884'590.00 | | 3'221'229.28 | |
| 310 | Imprimés et fournit.bureaux | 54'200.25 | | 46'800.00 | | 43'932.15 | |
| 311 | Achat mob. mat.mach.véhicules | 193'540.55 | | 265'200.00 | | 266'421.26 | |
| 312 | Achat eau,énergie,combustible | 404'720.87 | | 370'400.00 | | 347'661.56 | |
| 313 | Autres fournit.et marchandises | 52'109.20 | | 57'700.00 | | 31'617.40 | |
| 314 | Entret.routes immeuble territoire | 767'125.55 | | 818'000.00 | | 780'293.75 | |
| 315 | Entr.objets mob.et instal.techn. | 105'787.85 | | 105'500.00 | | 101'960.47 | |
| 316 | Loyers fermages | 5'340.00 | | 5'840.00 | | 5'010.00 | |
| 317 | Réceptions et manifestations | 46'263.55 | | 38'000.00 | | 46'432.75 | |
| 318 | Honoraires et prest.de services | 1'777'896.85 | | 1'074'120.00 | | 1'501'194.94 | |
| 319 | Impôts taxes et frais divers | 91'906.15 | | 103'030.00 | | 96'705.00 | |
| 32 | INTERETS PASSIFS | 424'115.44 | | 460'040.00 | | 497'319.73 | |
| 321 | Intérêts des dettes à court terme | 20'686.11 | | | | 31'604.37 | |
| 322 | Intérêts dettes moyen/long terme | 403'429.33 | | 450'240.00 | | 465'715.36 | |
| 329 | Intérêts rémunérateurs impôts | | | 9'800.00 | | | |
| 33 | AMORTISSEMENTS | 1'364'973.53 | | 1'320'945.00 | | 2'589'927.98 | |
| 330 | Amort.patrimoine financier | 123'987.78 | | 100'670.00 | | 90'464.03 | |
| 331 | Amort.oblig.patrim.administratif | 1'134'122.15 | | 1'220'275.00 | | 1'147'954.00 | |
| 332 | Autres amortissements du patrimoine administratif | 106'863.60 | | | | 1'351'509.95 | |

| Compte | Désignation | Comptes 2010 | | Budget 2010 | | Comptes 2009 | |
|-----------|--|---------------------|---------|---------------------|---------|---------------------|---------|
| | | Charges | Revenus | Charges | Revenus | Charges | Revenus |
| 35 | REMB.PART.SUBV.A COLLECT.PUBL. | 5'835'014.25 | | 5'934'642.00 | | 5'435'955.35 | |
| 351 | Canton | 2'595'879.00 | | 2'584'225.00 | | 2'245'519.00 | |
| 352 | Communes et assoc.communes | 3'239'135.25 | | 3'350'417.00 | | 3'190'436.35 | |
| 36 | AIDES ET SUBVENTIONS | 654'139.10 | | 660'700.00 | | 596'343.80 | |
| 365 | Aides subv. à inst.privées | 631'975.05 | | 631'700.00 | | 576'296.10 | |
| 366 | Aides individuelles | 22'164.05 | | 29'000.00 | | 20'047.70 | |
| 38 | ATTRIBUTIONS AUX FONDS ET FINANCEMENTS SPECIAUX | 175'922.19 | | 99'150.00 | | 466'955.46 | |
| 380 | Attributions aux fonds de réserve et de renouvellement | 175'922.19 | | 99'150.00 | | 466'955.46 | |
| 39 | IMPUTATIONS INTERNES | 244'330.40 | | 242'100.00 | | 174'358.70 | |
| 390 | Imputations internes | 244'330.40 | | 242'100.00 | | 174'358.70 | |

| Compte | Désignation | Comptes 2010 | | Budget 2010 | | Comptes 2009 | |
|-----------|---|--------------|----------------------|-------------|----------------------|--------------|----------------------|
| | | Charges | Revenus | Charges | Revenus | Charges | Revenus |
| 4 | TOTAL DES REVENUS | | 14'802'829.54 | | 13'055'433.00 | | 15'766'826.12 |
| 40 | IMPOTS | | 7'983'467.41 | | 7'474'500.00 | | 9'314'577.93 |
| 400 | Impôt revenu, fortune, personnel | | 6'444'876.23 | | 6'047'000.00 | | 6'873'726.28 |
| 401 | Impôt bénéf.net/capital pers.morale | | 896'124.15 | | 458'000.00 | | 680'767.70 |
| 402 | Impôt foncier | | 361'329.30 | | 355'000.00 | | 356'351.20 |
| 404 | Droits de mutation | | 189'125.85 | | 450'000.00 | | 188'191.15 |
| 405 | Impôt s/successions-donations | | 6'988.80 | | 90'000.00 | | 1'171'683.20 |
| 406 | Impôt taxes s/possess et dépenses | | 66'825.20 | | 69'500.00 | | 39'412.85 |
| 409 | Impôt récup.après défalcation | | 18'197.88 | | 5'000.00 | | 4'445.55 |
| 41 | PATENTES, CONCESSIONS | | 129'165.55 | | 76'500.00 | | 75'788.60 |
| 410 | Patentes | | 4'437.50 | | 1'500.00 | | 3'268.75 |
| 411 | Concessions | | 124'728.05 | | 75'000.00 | | 72'519.85 |
| 42 | REVENUS DU PATRIMOINE | | 3'493'260.83 | | 2'632'260.00 | | 2'983'031.13 |
| 422 | Revenus capital patr.financier | | 115'423.01 | | 70'000.00 | | 100'177.43 |
| 423 | Revenus immeubles patr.financier | | 42'204.70 | | 41'260.00 | | 43'274.35 |
| 424 | Gains comptables sur plac.patr.fin | | 778'018.05 | | | | 280'017.00 |
| 427 | Revenus des immeubles patr.adm. | | 2'557'615.07 | | 2'521'000.00 | | 2'559'562.35 |
| 43 | TAXES, EMOLUMENTS, PRODUITS VENTES | | 1'276'266.34 | | 1'008'350.00 | | 1'508'512.36 |
| 430 | Taxes légales de remplacement | | 57'850.00 | | 42'000.00 | | 137'825.00 |
| 431 | Emoluments | | 33'566.65 | | 35'150.00 | | 43'789.40 |
| 434 | Taxes raccordement/utilisation | | 513'023.70 | | 489'000.00 | | 662'222.85 |
| 435 | Ventes et prestations services | | 527'071.50 | | 364'600.00 | | 532'305.80 |
| 436 | Remboursements de tiers | | 115'628.74 | | 32'600.00 | | 98'593.01 |
| 437 | Amendes | | 25'632.30 | | 40'000.00 | | 29'595.05 |
| 439 | Autres recettes | | 3'493.45 | | 5'000.00 | | 4'181.25 |

| Compte | Désignation | Comptes 2010 | | Budget 2010 | | Comptes 2009 | |
|-----------|---|--------------|---------------------|-------------|---------------------|--------------|---------------------|
| | | Charges | Revenus | Charges | Revenus | Charges | Revenus |
| 44 | PART A DES RECETTES CANTONALES | | 112'006.25 | | 80'000.00 | | 103'910.40 |
| 441 | Part à des recettes cantonales | | 112'006.25 | | 80'000.00 | | 103'910.40 |
| 45 | PARTICIP./REBOURS.COLLECT.PUBLIQUE | | 1'550'166.30 | | 1'541'723.00 | | 1'597'518.35 |
| 451 | Canton | | 2'905.00 | | 2'000.00 | | 14'316.45 |
| 452 | Communes et assoc.communes | | 1'547'261.30 | | 1'539'723.00 | | 1'583'201.90 |
| 48 | PRELEV.SUR FONDS ET FIN.SPECIAUX | | 14'166.46 | | | | 9'128.65 |
| 480 | Prélèvements sur fond de réserve et de renouvellement | | 14'166.46 | | | | 9'128.65 |
| 49 | IMPUTATIONS INTERNES | | 244'330.40 | | 242'100.00 | | 174'358.70 |
| 490 | Imputations internes | | 244'330.40 | | 242'100.00 | | 174'358.70 |

**LISTE DES
AMORTISSEMENTS
ANNEE 2010**

LISTE DES AMORTISSEMENTS ANNEE 2010

| CENTRE DE CHARGE | PREAVIS | OBJET | BUDGET | COMPTES | TOTAUX |
|---------------------------------|---------------|---|---------------------|------------|---------------------|
| 230.3301 | | Amortissement pertes/débiteurs | 0.00 | 154.35 | 154.35 |
| 230.3311 | 03/2001 | Assainissement de la rue Neuve (EC+EU) | 38'000.00 | 38'000.00 | |
| 230.3311 | 04/2006 | Aménagement Rue des Laurelles et Bicentenaire | 10'000.00 | 0.00 | |
| 230.3311 | 17/2002 | Révision du plan général d'affectation (PGA) et de son règlement (RPGA) | 12'530.00 | 12'622.95 | 50'622.95 |
| 230.331 | 12/2009 | Rue des Etangs et Carrefour de la Poste | 55'430.00 | 0.00 | |
| 230.3312 | 08/1991 | Bâtiment des travaux | 65'000.00 | 65'000.00 | |
| 230.3312 | 6/2003-1/2007 | Transformation bâtiment Funiculaire | 95'000.00 | 95'000.00 | |
| 230.3312 | 05/2006 | Transformation cuisine, restaurant & terrasse du Pré-aux-Moines | 57'930.00 | 57'930.00 | |
| 230.3312 | 02/2008 | Réaménagement anc.cuisine restaurant PAM | 3'500.00 | 0.00 | |
| 230.3312 | 09/2008 | Réaménagement local du feu en poste de gendarmerie | 15'285.00 | 5'641.20 | |
| 230.3312 | 04/2009 | Panneaux solaires PAM 4 | 3'730.00 | 0.00 | |
| 230.3312 | 07/2009 | Réfection toit plat de la Voirie | 2'660.00 | 0.00 | |
| 230.3312 | 11/2009 | Création cinq classes Pam 1 & 2 | 14'160.00 | 12'878.00 | 236'449.20 |
| 354.3312 | 10/1998 | Eglise St-Pierre et St-Paul - LDR | 27'600.00 | 27'600.00 | 27'600.00 |
| 357.3312/3312.1 | 06/2002 | Parking des Chavannes | 88'520.00 | 88'520.00 | 88'520.00 |
| 360.3312 | 11/1990 | Amortissement Pam 1 | 104'710.00 | 104'710.00 | 104'710.00 |
| 361.3312 | 11/1990 | Part communale bâtiment PAM 3-Aula | 132'130.00 | 132'130.00 | |
| 361.3312.1 | 11/1990 | Part école bâtiment Pam 3-Aula | 177'860.00 | 177'860.00 | 309'990.00 |
| 362.3312 | 11/1990 | Pam 2 - Part LDR | 154'200.00 | 154'200.00 | |
| 362.3312.1 | 11/1990 | Amortissement Pam 2 | 133'030.00 | 133'030.00 | 287'230.00 |
| 450.3312 | 07/2005 | Poursuite du programme d'installation de conteneurs enterrés | 10'000.00 | 10'000.00 | 10'000.00 |
| 460.3311 | 03/2001 | Assainissement de la rue Neuve (EC+EU) | 19'000.00 | 19'000.00 | 19'000.00 |
| AMORTISSEMENT A REPORTER | | | 1'220'275.00 | | 1'134'276.50 |

LISTE DES AMORTISSEMENTS ANNEE 2010 - PAGE 2

| CENTRE DE CHARGE | PREAVIS | OBJET | BUDGET | COMPTES | TOTAUX |
|---------------------------------------|---------|-------------------------------|---------------------|------------|---------------------|
| Amortissements supplémentaires | | REPORT | 1'220'275.00 | | 1'134'276.50 |
| 230.3321 | 07/2005 | Poursuite conteneurs enterrés | | 6'863.60 | |
| | 01/2008 | Part.Giratoire Cossonay-gare | | 100'000.00 | |
| | | | | | |
| | | | | | 106'863.60 |
| AMORTISSEMENT TOTAUX | | | 1'220'275.00 | | 1'241'140.10 |