

# Commune de Cossonay

☆☆

## Comptes 2011



Réf. : 06/2012

# **RAPPORT DE LA MUNICIPALITE DE COSSONAY**

au Conseil Communal  
sur les comptes de l'année 2011

\*\*\*\*\*

Madame la Présidente,  
Mesdames, Messieurs, les Conseillères et Conseillers,

Conformément aux dispositions de la loi sur les Communes, la Municipalité a l'honneur de vous présenter son rapport sur les comptes de l'année 2011, arrêtés au 31 décembre 2011.

Le bilan et le compte d'exploitation sont établis conformément aux dispositions du règlement du 14 décembre 1979 sur la comptabilité des communes. De même, chaque poste des comptes de fonctionnement est comparé avec le résultat de l'année précédente et le budget de l'exercice concerné.

Comme les règles régissant la tenue d'une comptabilité l'exigent, la concordance des soldes des relevés des comptes postaux et bancaires avec ceux ressortant des comptes tenus par la bourse communale a été vérifiée.

Nous portons également à votre connaissance que la fiduciaire chargée de la révision de nos comptes a effectué son contrôle les 1<sup>er</sup> et 3 mai 2012.

De plus, nous vous donnons ci-après quelques explications relatives aux postes qui présentent des différences significatives par rapport au budget, soit :

Compte 230.3189 - Charges exercices antérieurs, Fr. + 93'308.50

L'essentiel de ces charges, provenant d'exercices antérieurs, correspond à une somme de Fr. 84'899.-- déterminée par le décompte final de la facture sociale 2010, reçu en 2011.

Compte 230.4359 – Produits exercices antérieurs, Fr. + 711'978.25

Cette somme importante est composée des points suivants :

- Accueil de la petite enfance, AJERCO, Fr. 96'562.15

Suite au bouclage des comptes 2010 d'AJERCO (Réseau d'accueil de jour des enfants de Cossonay et région) une restitution équivalente à Fr. 26.73 par habitant a été reçue en 2011, alors que nous avons versé en 2010 une participation calculée sur un montant de Fr. 62.41 par habitant.

- Imposition des frontaliers, Fr. 63'199.85

En septembre 2011, la bourse communale a reçu une somme de Fr. 63'199.85 correspondant aux impôts prélevés par l'administration cantonale des impôts sur les revenus 2010 des frontaliers dans le canton de Vaud en vertu de l'Accord franco-suisse du 11 avril 1983 concernant l'imposition des rémunérations des travailleurs frontaliers.

- Péréquation intercommunale 2010, Fr. 69'998.--

Le décompte final de la péréquation intercommunale 2010 a été reçu par la Municipalité au mois de septembre 2011. Par rapport aux acomptes versés en 2010, il fait apparaître un solde en notre faveur de Fr. 69'998.--.

- Protection civile – réserve comptable, poste 9282.1, Fr. 477'291.35

Dans le cadre de la révision de la Loi sur la protection de la population et sur la protection civile (LPPCi), entrée en vigueur au 1<sup>er</sup> janvier 2012, il a été possible pour les communes dont le nombre de places protégées est suffisant par rapport à la population, d'utiliser pour compenser les coûts liés à la protection civile, le compte de réserve constitué pour l'encaissement des contributions de remplacement, payées par les constructeurs de bâtiments destinés à l'habitation, lorsqu'il n'est pas construit d'abris PCi.

Le Service de la sécurité civile et militaire de l'Etat de Vaud, après examen de la situation de Cossonay, a accepté d'attribuer le montant total de cette réserve, soit Fr. 477'291.35, aux frais que nous avons eus pour la protection civile durant la période de 2001 à 2010. Cette réserve comptable est par conséquent dissoute et n'apparaît plus dans les comptes 2011.

Dès le 1<sup>er</sup> janvier 2012, les contributions de remplacement sont encaissées par le Canton, Service de la sécurité civile et militaire.

Ceci exposé, nous vous prions de trouver ci-après les résultats principaux des comptes 2011. Ces derniers peuvent être consultés dans leur entier sur notre site internet ou sont à disposition, sur rendez-vous, à la bourse communale au 021.863.22.00.

<b>BILAN</b>
--------------

	<u>01.01.2011</u>	<u>31.12.2011</u>	<u>Evolution</u>
Total de l'actif	24'332'358.74	22'817'297.04	-1'515'061.70
Capital	872'407.13	995'448.07	+ 123'040.94

<b>COMPTE D'EXPLOITATION</b>
------------------------------

Excédent de revenus 2011 avant amortissements selon comptes	Fr.	1'847'998.79
Excédent de revenus 2011 avant amortissements selon budget	Fr.	605'935.00
<b>Amélioration du résultat 2011, par rapport au budget</b>	<b>Fr.</b>	<b>1'242'063.79</b>

<u>Exercice 2010</u>	<u>Comptes</u>	<u>Budget</u>
Impôt sur le revenu des personnes physiques	<b>Fr. 5'529'084.65</b>	Fr. 5'400'000.00
Excédent de <b>revenus</b> /charges avant amortissements	<b>Fr. 1'250'357.56</b>	Fr. 57'471.00
 <u>Exercice 2011</u>	 <u>Comptes</u>	 <u>Budget</u>
Impôt sur le revenu des personnes physiques	<b>Fr. 5'129'876.11</b>	Fr. 5'700'000.00
Excédent de <b>revenus</b> /charges avant amortissements	<b>Fr. 1'847'998.79</b>	Fr. 605'935.00

<b>AMORTISSEMENTS 2011</b>
----------------------------

Les amortissements réalisés sur les postes prévus au budget sont les suivants :

	BUDGET	COMPTES
<b>150.3315 – Amortissement de subvention</b>		
Subvention SA du Casino	Fr. 0.00	Fr. 15'000.00
<b>total 150.3315</b>	<b>Fr. 0.00</b>	<b>Fr. 15'000.00</b>
<b>151.3313 – Amortissement de matériels</b>		
Matériels scéniques du Théâtre	Fr. 0.00	Fr. 6'090.00
<b>total 151.3313</b>	<b>Fr. 0.00</b>	<b>Fr. 6'090.00</b>
<b>230.3311 - Amortissements d'ouvrages de génie civil et assainissement</b>		
Assainissement de la rue Neuve (EC+EU)	Fr. 38'000.00	Fr. 38'000.00
Rue des Terreaux	Fr. 25'000.00	Fr. 0.00
Rue des Etangs et carrefour de la poste	Fr. 66'700.00	Fr. 66'700.00
<b>total 230.3311</b>	<b>Fr. 129'700.00</b>	<b>Fr. 104'700.00</b>
<b>230.3312 - Amortissements des bâtiments et constructions</b>		
Bâtiment des travaux	Fr. 65'000.00	Fr. 65'000.00
Transformation bâtiment du Funiculaire	Fr. 95'000.00	Fr. 95'000.00
Transformation cuisine restaurant & Terrasse du Pré-aux-Moines	Fr. 57'930.00	Fr. 57'930.00
Réfection toit plat de la voirie	Fr. 2'660.00	Fr. 0.00
<b>total 230.3312</b>	<b>Fr. 220'590.00</b>	<b>Fr. 217'930.00</b>
<b>354.3312 - Amortissements des bâtiments et constructions</b>		
Eglise St-Pierre et St-Paul	Fr. 27'600.00	Fr. 27'600.00
<b>total 354.3312</b>	<b>Fr. 27'600.00</b>	<b>Fr. 27'600.00</b>

	BUDGET		COMPTES	
<b>357.3312/3312.1 - Amortissements des bâtiments et constructions</b>				
Parking des Chavannes	Fr.	88'520.00	Fr.	88'520.00
<b>total 357.3312/3312.1</b>	<b>Fr.</b>	<b>88'520.00</b>	<b>Fr.</b>	<b>88'520.00</b>
<b>360.3312/3312.1- Amortissements des bâtiments et constructions</b>				
PAM 1-Collège	Fr.	104'710.00	Fr.	104'710.00
Création cinq classes Pam 1 & 2	Fr.	14'160.00	Fr.	12'878.00
<b>total 360.3312/3312.1</b>	<b>Fr.</b>	<b>118'870.00</b>	<b>Fr.</b>	<b>117'588.00</b>
<b>361.3312/3312.1 - Amortissements des bâtiments et constructions</b>				
Bâtiment Pam 3	Fr.	309'990.00	Fr.	309'990.00
<b>total 361.3312/3312.1</b>	<b>Fr.</b>	<b>309'990.00</b>	<b>Fr.</b>	<b>309'990.00</b>
<b>362.3312/3312.1 - Amortissements des bâtiments et constructions</b>				
Bâtiment Pam 2	Fr.	287'230.00	Fr.	287'230.00
<b>total 362.3312/3312.1</b>	<b>Fr.</b>	<b>287'230.00</b>	<b>Fr.</b>	<b>287'230.00</b>
<b>450.3312 - Amortissements des bâtiments et constructions</b>				
Poursuite du programme d'installation de conteneurs enterrés	Fr.	10'000.00	Fr.	10'000.00
<b>total 450.3312</b>	<b>Fr.</b>	<b>10'000.00</b>	<b>Fr.</b>	<b>10'000.00</b>
<b>460.3311 - Amortissements d'ouvrages de génie civil et assainissement</b>				
Assainissement de la Rue Neuve (EU+EC)	Fr.	19'000.00	Fr.	19'000.00
<b>total 460.3311</b>	<b>Fr.</b>	<b>19'000.00</b>	<b>Fr.</b>	<b>19'000.00</b>

<b>RECAPITULATION AMORTISSEMENTS COMPTABLES</b>
---

<i><b>RECAPITULATION</b></i>	<b>BUDGET</b>	<b>COMPTES</b>
150.3315	<i>Fr.</i> 0.00	<i>Fr.</i> 15'000.00
151.3313	<i>Fr.</i> 0.00	<i>Fr.</i> 6'090.00
230.3311	<i>Fr.</i> 129'700.00	<i>Fr.</i> 104'700.00
230.3312	<i>Fr.</i> 220'590.00	<i>Fr.</i> 217'930.00
354.3312	<i>Fr.</i> 27'600.00	<i>Fr.</i> 27'600.00
357.3312/3312.1	<i>Fr.</i> 88'520.00	<i>Fr.</i> 88'520.00
360.3312/3312.1	<i>Fr.</i> 118'870.00	<i>Fr.</i> 117'588.00
361.3312/3312.1	<i>Fr.</i> 309'990.00	<i>Fr.</i> 309'990.00
362.3312/3312.1	<i>Fr.</i> 287'230.00	<i>Fr.</i> 287'230.00
450.3312	<i>Fr.</i> 10'000.00	<i>Fr.</i> 10'000.00
460.3311	<i>Fr.</i> 19'000.00	<i>Fr.</i> 19'000.00
<b>TOTAL</b>	<b><i>Fr.</i> 1'211'500.00</b>	<b><i>Fr.</i> 1'203'648.00</b>

<b>TOTAUX</b>	<b><i>Fr.</i> 1'211'500.00</b>	<b><i>Fr.</i> 1'203'648.00</b>
---------------	--------------------------------	--------------------------------

<b>AMORTISSEMENTS SUPPLEMENTAIRES 2011</b>
--

<i>230.3321-Amortissements supplém. du patrimoine administratif</i>	<b>COMPTES</b>	
Bâtiment de Voirie	Fr.	383'115.00
Révision PGA	Fr.	48'481.60
Matériels scéniques pour le Théâtre	Fr.	54'810.00
Arrêt de bus Rte de Morges	Fr.	34'903.25
<b><i>total 230.3321</i></b>	<b><i>Fr.</i></b>	<b><i>521'309.85</i></b>

<b>AMORTISSEMENTS TOTAUX 2011</b>
-----------------------------------

Amortissements 2011	Fr.	1'203'648.00
Amortissements supplémentaires 2011	Fr.	521'309.85
Amortissements totaux 2011	<b>Fr.</b>	<b>1'724'957.85</b>



<b>RÉSULTAT</b>
-----------------

	<b>COMPTES</b>	<b>BUDGET</b>
Bénéfice 2011 avant amortissements	+ Fr. 1'847'998.79	+ Fr. 605'935.00
Amortissements 2011, des postes prévus au budget	- Fr. 1'203'648.00	- Fr. 1'211'500.00
Amortissements supplémentaires pour 2011	- Fr. 521'309.85	Fr. 0.00
	-----	-----
<b>BENEFICE/PERTE</b>	+ Fr. 123'040.94	- Fr. 605'565.00
	=====	=====

## EVOLUTION DES FONDS DE RESERVES

	au 31.12.2010	Comptes fonctionnement allocations	Comptes de réserves		Prélèvements pour amortissements	au 31.12.2011
			Recettes	Transferts		
<b>Fonds alimentés par des recettes affectées</b>	<b>2'257'536.27</b>					<b>2'609'953.36</b>
Réserve Pompiers	222'305.53					222'305.53
Réserve EC+EU	1'017'127.69	100'753.90				1'117'881.59
Réserve Réseau d'eau	1'018'103.05	251'663.19				1'269'766.24
<b>Fonds de renouvellement et rénovation</b>	<b>1'285'370.30</b>					<b>1'296'170.30</b>
Réserve Pavillon Scolaire PAM	58'300.00					58'300.00
Réserve Pertes / débiteurs	50'000.00					50'000.00
Réserve Fds Unique & Spécial suite impôts Succ.	360'000.00					360'000.00
Réserve Protection des arbres	4'150.00	1'100.00			300.00	4'950.00
Réserve Ancienne Salle de Gym	101'500.00					101'500.00
Réserve Chavannes	41'414.25					41'414.25
Réserve Bâtiments communaux sans les écoles	273'063.65					273'063.65
Réserve Réalisation place de parcs	210'770.00	10'000.00				220'770.00
Réserve Bâtiment 1 - Collège	86'172.40					86'172.40
Réserve Bâtiment 3 Aula S.gym (Part.communale)	100'000.00					100'000.00
<b>Fonds de réserves</b>	<b>933'069.23</b>					<b>540'173.03</b>
Réserve Abri PC	392'896.20	86'175.00			1'779.85	0.00
Réserve investissements futurs	540'173.03			477'291.35		540'173.03
<b>TOTAL GENERAL</b>	<b>4'475'975.80</b>					<b>4'446'296.69</b>

## CONCLUSIONS

La Municipalité tient à remercier le Conseil dans son ensemble pour la confiance qu'il lui témoigne, ainsi que pour le travail effectué. De même, elle a apprécié tout au long de l'année, la collaboration des commissions qui lui apportent une aide et un soutien précieux, avec le souci constant d'une bonne gestion du bien commun.

La Municipalité exprime ses remerciements au personnel de la Commune qui contribue au bon fonctionnement de l'administration communale.

Eu égard à ce qui précède, la Municipalité propose au Conseil communal d'adopter les conclusions suivantes :

### LE CONSEIL COMMUNAL DE COSSONAY

- **Vu** le rapport réf. 06/2012 sur les comptes 2011
- **Ouï** le rapport de la Commission des finances chargée d'étudier cet objet
- **Considérant** que celui-ci a été porté à l'ordre du jour

### décide :

1. **d'adopter** les comptes communaux de l'exercice 2011 tels que présentés.

### AU NOM DE LA MUNICIPALITE

Le Syndic

Le Secrétaire

G. Rime

C. Pouly

Comptabilité		COMPTE DE FONCTIONNEMENT				26.04.2012	
CY Commune de Cossonay							
Compte	Désignation	Comptes 2011		Budget 2011		Comptes 2010	
		Charges	Revenus	Charges	Revenus	Charges	Revenus
1	* ADMINISTRATION GENERALE *	2'067'166.31	363'896.85	2'035'740.00	334'800.00	1'770'395.28	338'108.65
2	* F I N A N C E S *	3'221'789.83	10'737'224.49	2'608'890.00	9'751'180.00	2'665'749.15	10'831'287.76
3	* DOMAINES ET BATIMENTS *	2'978'805.12	2'573'693.82	2'995'745.00	2'527'300.00	3'085'455.22	2'640'464.38
4	* T R A V A U X *	1'664'071.65	655'113.30	1'635'900.00	486'250.00	1'635'854.15	522'569.65
5	* INSTRUCTION PUBLIQUE ET CULTES *	1'748'416.65		1'831'270.00		2'104'623.10	
6	* P O L I C E *	390'915.00	143'323.70	351'760.00	56'450.00	383'626.95	116'470.50
7	* SECURITE SOCIALE *	2'277'879.50		2'298'040.00		2'790'475.70	
8	* SERVICES INDUSTRIELS *	456'881.56	455'714.40	345'500.00	341'300.00	357'432.53	353'928.60
<b>TOTALISATION</b>		<b>14'805'925.62</b>	<b>14'928'966.56</b>	<b>14'102'845.00</b>	<b>13'497'280.00</b>	<b>14'793'612.08</b>	<b>14'802'829.54</b>
<b>Résultat</b>		<b>123'040.94</b>			<b>605'565.00</b>	<b>9'217.46</b>	

## Présentation succincte

Comptes 2011  
ChargesBudget 2011  
ChargesComptes 2011  
ChargesBudget 2011  
Charges

	Comptes 2011 Charges	Revenus	Budget 2011 Charges	Revenus	Comptes 2011 Charges	Revenus	Budget 2011 Charges	Revenus
<b>10 Autorités et Municipalité</b>	<b>291'608.85</b>	<b>16'325.70</b>	<b>235'100.00</b>	<b>20'000.00</b>	<b>2'067'166.31</b>	<b>363'896.85</b>	<b>2'035'740.00</b>	<b>334'800.00</b>
11 Administration	1'071'174.56	325'157.35	1'091'730.00	291'800.00				
15 Affaires Culturelles+Loisirs	320'465.50	0.00	293'850.00	0.00				
16 Tourisme	558.85	0.00	5'000.00	0.00				
17 Sports	86'439.45	27.80	120'560.00	1'000.00				
18 Transports publics	230'571.15	22'386.00	222'000.00	22'000.00				
19 Informatique	66'347.95	0.00	67'500.00	0.00				
<b>Total Admin. générale</b>			<b>67'500.00</b>	<b>0.00</b>	<b>2'067'166.31</b>	<b>363'896.85</b>	<b>2'035'740.00</b>	<b>334'800.00</b>
<b>20 Contentieux</b>	<b>10'759.20</b>	<b>18'124.15</b>	<b>4'000.00</b>	<b>4'000.00</b>				
21 Impôts	121'070.42	8'274'041.00	111'500.00	8'025'000.00				
22 Service financier	2'152'289.94	1'733'081.09	2'143'100.00	1'722'180.00				
23 Amortissements et réserves	937'670.27	7'119'978.25	350'290.00	0.00				
<b>Total Finances</b>			<b>350'290.00</b>	<b>0.00</b>	<b>3'221'789.83</b>	<b>10'737'224.49</b>	<b>2'608'890.00</b>	<b>9'751'180.00</b>
<b>31 Domaines</b>	<b>77'993.60</b>	<b>41'211.05</b>	<b>87'430.00</b>	<b>41'760.00</b>				
32 Forêts	112'862.20	35'709.75	126'600.00	23'000.00				
<b>Total Domaines et Forêts</b>			<b>126'600.00</b>	<b>41'760.00</b>	<b>190'855.80</b>	<b>76'920.80</b>	<b>214'030.00</b>	<b>64'760.00</b>
<b>350 Bâtiments Divers</b>	<b>152'142.15</b>	<b>40'539.20</b>	<b>170'030.00</b>	<b>51'000.00</b>				
350.01 Bâtiment Gendarmerie	4'013.45	48'300.00	10'800.00	48'300.00				
351 Bâtiment Placette 13	43'891.15	51'820.00	60'500.00	51'720.00				
352 Bâtiment Administratif	31'375.70	52'700.00	30'500.00	52'200.00				
353 Bâtiment Espace Landry	11'736.80	16'402.10	10'600.00	10'000.00				
354 Bâtiment Egils	56'074.50	0.00	78'700.00	6'000.00				
354.01 Bâtiment Maison de Ville	25'134.55	6'000.00	0.00	0.00				
355 Bâtiment du Funiculaire	111'099.24	95'340.67	89'300.00	93'000.00				
356 Jura-Club	5'865.90	3'320.00	12'250.00	6'000.00				
357 Parking des Chavannes	228'752.28	163'283.00	219'090.00	147'700.00				
358 Bâtiment Le Squat	12'644.80	0.00	14'600.00	0.00				
359 Bâtiments Rue Neuve	186'799.90	186'799.90	153'600.00	153'600.00				
<b>Total Bât. sans les écoles</b>			<b>153'600.00</b>	<b>153'600.00</b>	<b>869'530.42</b>	<b>664'504.87</b>	<b>849'970.00</b>	<b>619'520.00</b>
<b>360 Pam 1</b>	<b>391'992.30</b>	<b>446'859.95</b>	<b>419'775.00</b>	<b>480'600.00</b>				
361 Pam 3	795'774.30	615'429.00	780'410.00	543'400.00				
362 Pam 2	558'319.70	595'651.70	565'430.00	645'200.00				
363 Salle du Passoir	42'593.90	30'314.00	46'190.00	35'000.00				
364 Collège des Chavannes	120'222.30	128'053.50	109'440.00	122'860.00				
365 Appartement des Chavannes	9'516.40	15'960.00	10'500.00	15'960.00				
<b>Total Bâtiments Ecoles</b>			<b>10'500.00</b>	<b>15'960.00</b>	<b>1'918'418.90</b>	<b>1'832'268.15</b>	<b>1'931'745.00</b>	<b>1'843'020.00</b>
<b>40 Administration</b>	<b>99'479.50</b>	<b>0.00</b>	<b>123'000.00</b>	<b>500.00</b>				
42 Urbanisme	320'593.40	53'040.00	339'900.00	2'500.00				
43 Routes	392'641.85	24'301.70	401'400.00	11'000.00				
44 Parcs, Promenades, Cimetière	124'839.65	2'800.00	177'700.00	3'900.00				
45 Ordures Ménagères, Déchets	488'849.65	350'054.50	477'550.00	352'000.00				
46 Réseau Egoûts et Epuration	224'917.10	224'917.10	116'350.00	116'350.00				
47 Cours d'eau	12'750.50	0.00	0.00	0.00				
<b>Total Travaux</b>			<b>0.00</b>	<b>0.00</b>	<b>1'664'071.65</b>	<b>655'113.30</b>	<b>1'635'900.00</b>	<b>486'250.00</b>
<b>51 Enseignement primaire</b>	<b>783'784.50</b>	<b>0.00</b>	<b>802'100.00</b>	<b>0.00</b>				
52 Enseignement secondaire	896'589.95	0.00	952'100.00	0.00				
53 Enseignement spécialisé	0.00	0.00	0.00	0.00				
54 Orientation professionnelle	5'420.05	0.00	5'700.00	0.00				
58 Temples et Cultes	62'622.15	0.00	71'370.00	0.00				
<b>Total Instruction publ. et cultes</b>			<b>5'700.00</b>	<b>0.00</b>	<b>1'748'416.65</b>	<b>0.00</b>	<b>1'831'270.00</b>	<b>0.00</b>
<b>Report</b>			<b>11'107'545.00</b>	<b>14'329'928.46</b>	<b>11'680'249.56</b>	<b>14'329'928.46</b>	<b>11'107'545.00</b>	<b>13'099'530.00</b>

Présentation succincte	Comptes 2011 Charges	Revenus	Budget 2011 Charges	Revenus	Comptes 2011 Charges	Revenus	Budget 2011 Charges	Revenus
					<b>11'680'249.56</b>	<b>14'329'928.46</b>	<b>11'107'545.00</b>	<b>13'099'530.00</b>
<b>Report</b>								
60 Administration	2'419.80	47'394.20	1'000.00	40'250.00				
61 Corps de Police	164'215.65	160.80	198'700.00	500.00				
62 Office de la Population	71'143.50	9'593.70	72'710.00	15'600.00				
63 Police du comm.et sanitaire	2'682.05	0.00	3'000.00	0.00				
64 Service des inhumations	2'479.05	0.00	3'500.00	100.00				
65 Défense incendie	8'765.70	0.00	15'000.00	0.00				
66 Protection civile	139'209.25	86'175.00	57'850.00	0.00	390'915.00	143'323.70	351'760.00	56'450.00
66 Abattoirs	0.00	0.00	0.00	0.00				
<b>Total Police</b>			<b>0.00</b>					
71 Régionalisation Aide Sociale	381'437.45	0.00	392'970.00	0.00				
72 Prévoyance soc.cantonale	1'573'302.00	0.00	1'574'670.00	0.00	2'277'879.50	0.00	2'298'040.00	0.00
73 Santé Publique	323'140.05	0.00	330'400.00	0.00	456'881.56	455'714.40	345'500.00	341'300.00
<b>81 Service des eaux</b>	<b>456'881.56</b>	<b>455'714.40</b>	<b>345'500.00</b>	<b>341'300.00</b>	<b>14'805'925.62</b>	<b>14'928'966.56</b>	<b>14'102'845.00</b>	<b>13'497'280.00</b>
<b>TOTAUX</b>					<b>123'040.94</b>			<b>605'565.00</b>
Excédent charges/revenus								

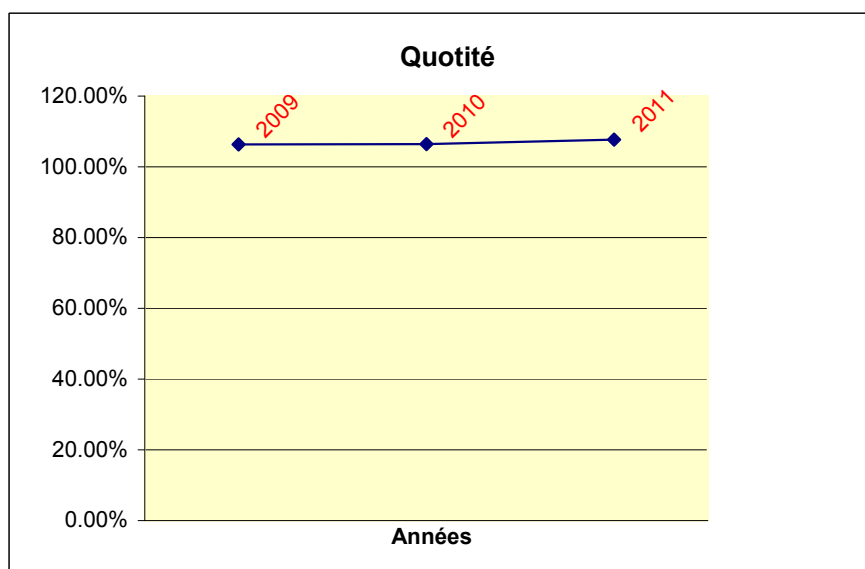
## Quotité de la dette Brute

Cet indicateur mesure l'endettement brut de la collectivité par rapport aux revenus annuels.

Les valeurs indicatives suivantes sont retenues :

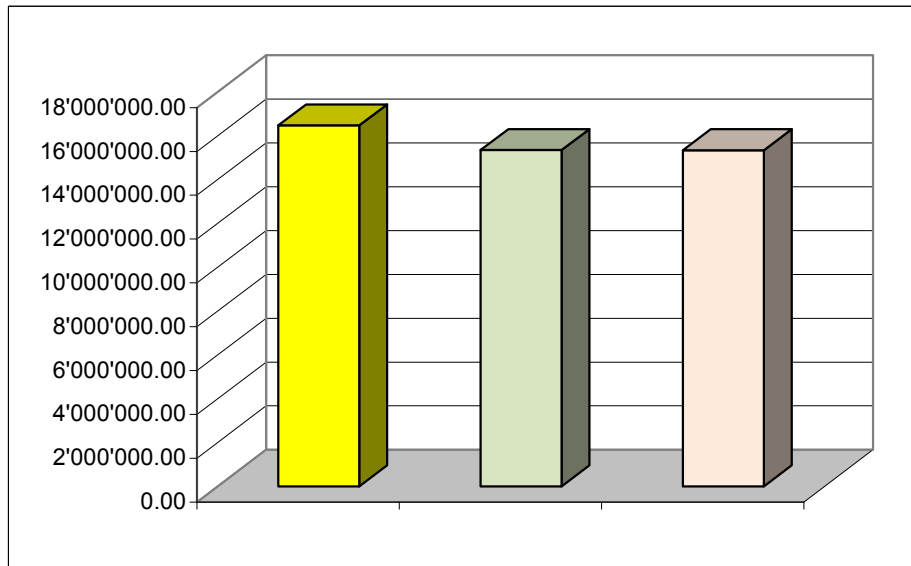
<50 %	très bon
50 - 100 %	bon
100 - 150 %	moyen
150 - 200 %	mauvais
200 - 300 %	critique
>300 %	inquiétant

Année	2009	2010	2011
Dettes à court terme	0.00	0.00	0.00
Dettes à moyen et à long terme	16'472'700.00	15'346'200.00	15'339'500.00
Engagements envers des entités part.	102'953.15	131'709.22	364'132.57
<i>Total</i>	<i>16'575'653.15</i>	<i>15'477'909.22</i>	<i>15'703'632.57</i>
Revenus du compte de fonctionnement	15'766'826.12	14'802'829.54	14'928'966.56
-Prélèvement sur les fonds	0.00	14'166.46	45'494.02
-Imputations internes	174'358.70	244'330.40	301'936.10
<i>Total</i>	<i>15'592'467.42</i>	<i>14'544'332.68</i>	<i>14'581'536.44</i>
<b>Quotité</b>	<b>106.31%</b>	<b>106.42%</b>	<b>107.70%</b>



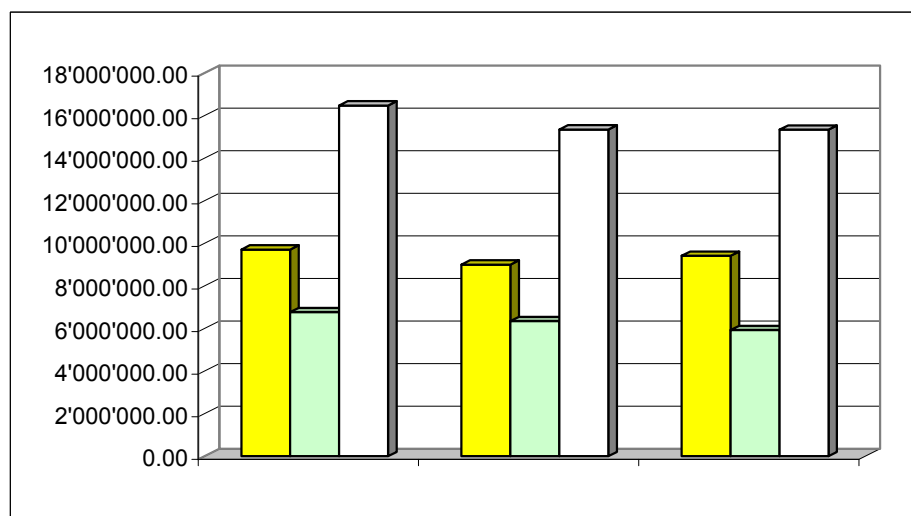
## EMPRUNT A MOYEN ET LONG TERME

2009	2010	2011
16'472'700.00	15'346'200.00	15'339'500.00



## DETAIL DES EMPRUNTS

	2009	2010	2011
<b>Commune</b>	9'706'700.00	9'001'400.00	9'414'500.00
<b>Ecole</b>	6'766'000.00	6'344'800.00	5'925'000.00
<b>Total</b>	16'472'700.00	15'346'200.00	15'339'500.00

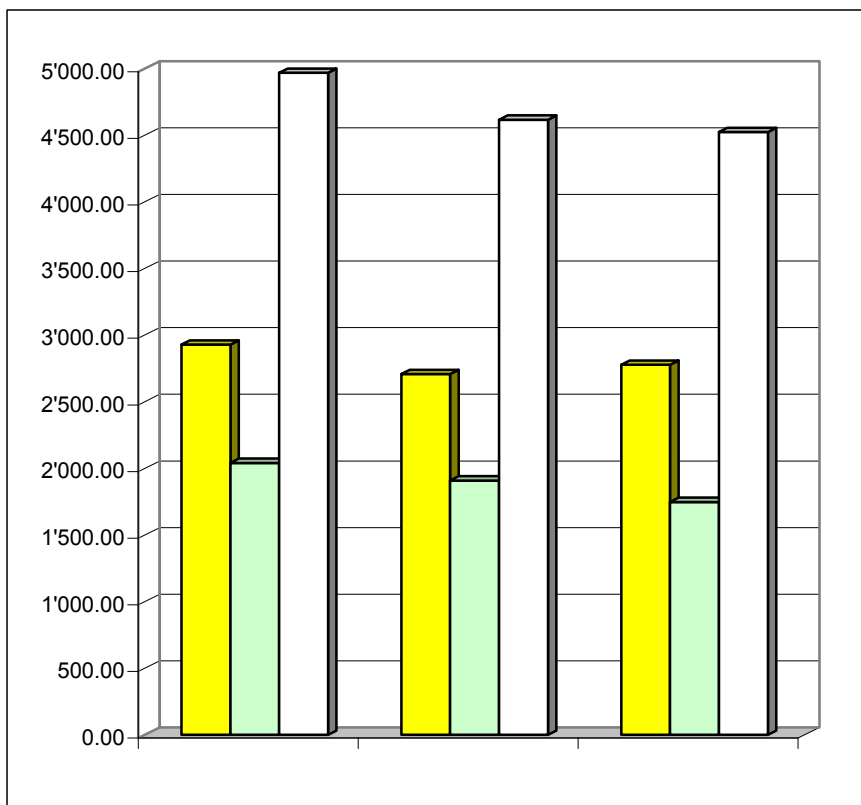




## DETTE PAR HABITANT EMLT

	2009	2010	2011
Habitants	3315	3324	3390
Commune	9'706'700.00	9'001'400.00	9'414'500.00
Ecole	6'766'000.00	6'344'800.00	5'925'000.00
Total	16'472'700.00	15'346'200.00	15'339'500.00

Dette Habitant	2009	2010	2011
Commune	2'928.10	2'708.00	2'777.10
Ecole	2'041.00	1'908.80	1'747.80
Total	4'969.10	4'616.80	4'524.90



## Attestation de vérification

Au Conseil communal de la

### Commune de Cossonay

Conformément au mandat qui nous a été confié, nous avons vérifié la légalité des comptes annuels (bilan et compte de fonctionnement) de la Commune de Cossonay pour l'exercice arrêté au 31 décembre 2011. La précédente révision a été effectuée par une autre fiduciaire.

#### *Responsabilité de la Municipalité*

La responsabilité de l'établissement des comptes annuels, conformément aux dispositions légales, incombe à la Municipalité. Cette responsabilité comprend la conception, la mise en place et le maintien d'un système de contrôle interne relatif à l'établissement et la présentation des comptes annuels afin que ceux-ci ne contiennent pas d'anomalies significatives, que celles-ci résultent de fraudes ou d'erreurs. En outre, la Municipalité est responsable du choix et de l'application de méthodes comptables appropriées, ainsi que des estimations comptables adéquates.

#### *Responsabilité de l'Auditeur*


Notre responsabilité consiste, sur la base de notre audit, à exprimer une opinion sur les comptes annuels. Nous avons effectué notre audit conformément aux Normes d'audit suisses (NAS) et aux Directives pour la révision des comptes communaux. Ces normes requièrent de planifier et de réaliser la vérification pour obtenir une assurance raisonnable que les comptes annuels ne contiennent pas d'anomalies significatives.

Un audit inclut la mise en œuvre de procédures d'audit en vue de recueillir des éléments probants concernant les valeurs et les informations fournies dans les comptes annuels. Le choix des procédures d'audit relève du jugement de l'auditeur, de même que l'évaluation des risques que les comptes annuels puissent contenir des anomalies significatives, que celles-ci résultent de fraudes ou d'erreurs. Lors de l'évaluation de ces risques, l'auditeur prend en compte le système de contrôle interne relatif à l'établissement des comptes annuels, pour définir les procédures d'audit adaptées aux circonstances, et non pas dans le but d'exprimer une opinion sur l'existence et l'efficacité de celui-ci. Un audit comprend, en outre, une évaluation de l'adéquation des méthodes comptables appliquées, du caractère plausible des estimations comptables effectuées ainsi qu'une appréciation de la présentation des comptes annuels dans leur ensemble. Nous estimons que les éléments probants recueillis constituent une base suffisante et adéquate pour former notre opinion d'audit.

#### *Opinion d'audit*

Selon notre appréciation, les comptes annuels sont conformes aux dispositions du Règlement cantonal sur la comptabilité des communes du 14 décembre 1979.

Lausanne, le 3 mai 2012



René-Marc Blaser

Expert-réviseur agréé



pp Nicolas Métraux

Expert-réviseur agréé

Auditeur responsable