



Commune de  
Cossonay



# PREAVIS N° 07/2026 AU CONSEIL COMMUNAL

—  
relatif aux Comptes communaux 2025

Commune de Cossonay

le 23 avril 2026 /rab

## TABLE DES MATIÈRES

1. PRÉAMBULE .....	3
2. CHARGES PAR NATURE .....	4
3. REVENUS PAR NATURE .....	16
4. BILAN CONDENSÉ AU 31.12.2025.....	28
5. MARGE D'AUTOFINANCEMENT ET TABLEAU DE FLUX DE TRÉSORERIE.....	31
6. RÉSUMÉ DES COMPTES 2025.....	34
7. CONCLUSION.....	34
8. ANNEXES .....	35-111
8.1 COMPTES PAR NATURE.....	35-63
8.2 RECAPITULATION PAR FONCTION.....	64
8.3 FONCTIONNEMENT DETAILLE.....	65-95
8.4 REMARQUES COMPLEMENTAIRES .....	96-100
8.5 BILAN .....	101-103
8.6 ENGAGEMENTS HORS BILAN.....	104
8.7 TABLEAU DES INVESTISSEMENTS.....	105-106
8.8 LISTE DES AMORTISSEMENTS .....	107
8.9 ÉTAT DES FINANCEMENTS SPECIAUX ET FONDS DE RESERVES.....	108
8.10 PROVISIONS SUR LES CREANCES D'IMPOT.....	109
8.11 LISTE DES ASSOCIATIONS DE COMMUNES, ENTENTES INTERCOMMUNALES ET AUTRES REGROUPEMENTS .....	110
8.12 LISTE DES ABREVIATIONS.....	111

Monsieur le Président,

Mesdames les Conseillères, Messieurs les Conseillers,

Conformément aux dispositions de la Loi sur les communes, la Municipalité a l'honneur de vous présenter son rapport sur les comptes de l'année 2025, arrêtés au 31 décembre 2025.

## 1. PRÉAMBULE

L'exercice 2025 se solde par un excédent de revenus de CHF 1'667'772.-. Pour rappel, le budget 2025 prévoyait un excédent de revenus de CHF 16'072.-.

L'année 2025 a particulièrement été marquée par le premier bouclage de la NPIV (Nouvelle Péréquation Intercommunale Vaudoise) qui s'est avérée largement plus favorable qu'initialement budgétée pour CHF 1'767'046.-, soit une charge nette de CHF 665'857.- contre CHF 2'432'903.- au budget et CHF 3'333'347.- en 2024. Ceci provient, d'un côté, d'un revenu fiscal standardisé inférieur aux attentes notamment en raison d'une défalcation importante en 2025, ce qui a augmenté la compensation de la Commune et, d'un autre côté, d'une répartition des recettes conjoncturelles favorable à la Commune, les recettes conjoncturelles de l'ensemble des communes ayant été plus importantes que prévues. Ces points sont abordés plus en détail dans la partie 2.5 du préavis.

La population de Cossonay a continué son expansion en 2025 en passant de 4'902 habitants au 31.12.2024 à 4'974 au 31.12.2025. Celle-ci se montait encore à 4'772 habitants en 2023 et 4'389 en 2022. Cette expansion engendre une augmentation des recettes et des charges, dont les rétributions ou participations sont liées au nombre d'habitants et dont font notamment partie la couche population et la couche solidarité de la péréquation, ainsi que la plupart des participations aux associations intercommunales. Les mêmes effets se produisent par rapport aux années standards pour les recettes et les charges liées aux activités des citoyens, comme les taxes communales ou les coûts d'élimination des déchets.

La situation géopolitique a continué d'impacter la croissance, ainsi que les tarifs des matières premières et de l'énergie, et qui a poussé l'inflation à des niveaux importants et pèse sur les entreprises et les ménages. Il en ressort un impact sur les charges d'énergie et de matières comme les années précédentes, ainsi que sur la masse salariale liée à la mécanique d'indexation des salaires au renchérissement du coût de la vie, qui découle du règlement du personnel.

Les recettes ont également été marquées par la baisse du taux d'imposition à 66% en 2025, ce qui était attendu, mais qui a été plus important que prévu à cause également d'une baisse de la valeur contributive des contribuables. De plus, la recette de vente d'un terrain pour CHF 550'000.- ne s'est finalement pas produite sur 2025.

Ces baisses de recettes ont pu être compensées par certaines recettes d'impôts supérieures aux attentes, comme les impôts fonciers et les impôts sur les gains immobiliers. Des économies de charges de CHF 538'320.- ont eu lieu par rapport au budget sur les participations aux associations intercommunales. Pour finir, des économies ont pu être réalisées sur certaines charges, notamment les charges d'entretien et quelques honoraires de tiers.

Vous trouverez ci-après diverses explications et informations relatives aux comptes 2025.

## 2. CHARGES PAR NATURE

Charges par nature	Comptes 2025	Budget 2025	Variation	En %	Comptes 2024
<b>3 TOTAL DES CHARGES</b>	<b>26'746'860</b>	<b>25'537'981</b>	<b>1'208'879</b>	<b>4.7%</b>	<b>29'729'949</b>
<b>30 AUTORITES ET PERSONNEL</b>	<b>5'149'037</b>	<b>5'099'680</b>	<b>49'357</b>	<b>1.0%</b>	<b>4'728'697</b>
300 Autorités et commissions	406'806	408'000	- 1'194	-0.3%	407'561
301 Personnel adm.et exploitation	3'564'645	3'516'770	47'875	1.4%	3'243'921
303 Assurances sociales	364'370	351'560	12'810	3.6%	336'422
304 Caisse de pension	530'276	545'160	- 14'884	-2.7%	476'217
305 Assurance maladie et accidents	124'795	122'010	2'785	2.3%	116'099
306 Indem. et remb.frais	112'568	107'300	5'268	4.9%	104'459
309 Autres charges autorités et personnel	45'576	48'880	- 3'304	-6.8%	44'018
<b>31 BIENS SERVICES MARCHANDISES</b>	<b>5'179'663</b>	<b>5'071'405</b>	<b>108'258</b>	<b>2.1%</b>	<b>4'928'876</b>
310 Imprimés et fournit.bureaux	121'845	130'780	- 8'935	-6.8%	127'663
311 Achat mob. mat.mach.véhicules	407'368	415'700	- 8'333	-2.0%	348'942
312 Achat eau,énergie,combustible	876'775	835'965	40'810	4.9%	829'973
313 Autres fournit.et marchandises	108'574	124'450	- 15'876	-12.8%	100'167
314 Entret.routes immeuble territoire	993'408	815'890	177'518	21.8%	1'031'930
315 Entr.objets mob.et instal.techn.	239'426	188'455	50'971	27.0%	185'225
316 Loyers fermages	42'474	32'340	10'134	31.3%	39'001
317 Réceptions et manifestations	174'082	129'000	45'082	34.9%	105'864
318 Honoraires et prest.de services	2'096'342	2'272'860	- 176'518	-7.8%	2'047'365
319 Impôts taxes et frais divers	119'371	125'965	- 6'594	-5.2%	112'746
<b>32 INTERETS PASSIFS</b>	<b>184'451</b>	<b>297'430</b>	<b>- 112'979</b>	<b>-38.0%</b>	<b>182'707</b>
322 Intérêts dettes moyen/long terme	176'076	295'430	- 119'354	-40.4%	178'746
329 Intérêts rémunérateurs impôts	8'375	2'000	6'375	318.7%	3'961
<b>33 AMORTISSEMENTS</b>	<b>2'311'043</b>	<b>1'022'496</b>	<b>1'288'547</b>	<b>126.0%</b>	<b>4'339'415</b>
330 Amort.patrimoine financier	1'450'464	146'424	1'304'040	890.6%	199'297
331 Amort.patrimoine administratif	860'578	876'072	- 15'494	-1.8%	4'140'118
<b>35 REMB.PART.SUBV.A COLLECT.PUBL.</b>	<b>12'006'178</b>	<b>12'359'263</b>	<b>- 353'085</b>	<b>-2.9%</b>	<b>12'197'702</b>
351 Canton	5'897'031	5'665'691	231'340	4.1%	3'850'660
352 Communes et associations de communes	6'109'147	6'693'572	- 584'425	-8.7%	8'347'042
<b>36 AIDES ET SUBVENTIONS</b>	<b>903'855</b>	<b>798'172</b>	<b>105'682</b>	<b>13.2%</b>	<b>739'655</b>
365 Aides subv. à inst.privées	887'186	783'172	104'014	13.3%	724'464
366 Aides individuelles	16'669	15'000	1'669	11.1%	15'191
<b>38 ATTRIBUTIONS AUX FONDS ET AUX FINANCEMENTS SPECIAUX</b>	<b>917'804</b>	<b>789'625</b>	<b>128'179</b>	<b>16.2%</b>	<b>2'510'141</b>
380 Attributions aux fonds de réserve et de renouvellement	874'898	770'835	104'063	13.5%	2'488'307
381 Attributions aux financements spéciaux	42'905	18'790	24'115	128.3%	21'834
<b>39 IMPUTATIONS INTERNES</b>	<b>94'830</b>	<b>99'910</b>	<b>- 5'080</b>	<b>-5.1%</b>	<b>102'756</b>
390 Imputations internes de frais de personnel	94'830	99'910	- 5'080	-5.1%	102'756

## 2.1 Autorités et personnel

Les charges de personnel sont en hausse de 1% par rapport au budget.

L'augmentation générale de la masse salariale provient en partie des augmentations statutaires pour 1.1%, basée sur l'indice suisse des prix à la consommation (IPC).

Comme l'année précédente, la participation de l'employeur aux charges de prévoyance professionnelle est prise en charge pour 0.5% par la caisse de pension en 2025, grâce aux bons résultats de cette dernière.

Les variations suivantes sont notamment à mentionner par rapport au budget 2025 :

- Le poste de secrétaire adjointe a été occupé pendant 9 mois au lieu des 12 mois prévus au budget.
- Le poste de cheffe de service enfance, jeunesse, culture et cohésion sociale a été occupé pendant 5 mois au lieu des 6 mois prévus au budget.
- Le CDD prévu de 6 mois à 50% pour l'administration afin de pouvoir assister les ressources humaines et la bourse communale a finalement été poursuivi toute l'année.
- Un poste supplémentaire à la voirie pendant 5 mois, mais lié à un remplacement maladie qui a occasionné des retours d'assurance en compensation.

## 2.2 Biens, services, marchandises

La centre de charges 310 est en ligne avec le budget. Des économies ont été réalisées sur les annonces de la Commune, mais une augmentation a eu lieu sur la publicité du théâtre.

Le centre de charges 311 a connu des économies par rapport au budget sur différents postes. Par contre, des dépenses ont été nécessaires pour l'achat d'un projecteur à l'aula pour CHF 13'100.-, l'ancien ne fonctionnant plus. Le GPS du service technique a dû être changé pour CHF 16'350.- car le fournisseur a cessé la maintenance de l'ancien. Le poste à souder au service des travaux a dû être changé pour CHF 4'215.- suite à une casse. L'achat d'une machine à eau chaude pour le désherbage, ainsi que de 2 tondeuses pour CHF 21'274.-, a été effectué conformément au préavis 12/2025 des crédits complémentaires au budget.

L'augmentation des charges d'énergie (groupe de comptes 312) s'explique principalement par la consommation d'eau des fontaines communales qui s'est révélée plus importante que prévue, d'environ CHF 16'000.-. De plus, la consommation de gaz des bâtiments a également été plus importante que prévue, en plus d'une augmentation des tarifs. La consommation d'énergie de l'hôtel figurait encore à charge de la Commune jusqu'en juin avant la reprise de l'hôtel, ce qui représente environ CHF 8'750.-. Un crédit complémentaire de CHF 10'000.- avait été sollicité dans le préavis 12/2025. La consommation électrique générale a, par contre, été inférieure aux attentes.

Les fournitures et marchandises du centre de charges 313 se sont révélées inférieures au budget, notamment grâce à une économie sur les charges d'accueil des artistes du théâtre, ainsi que par un besoin inférieur en produits de nettoyage.

Les charges d'entretien du centre de charges 314 sont supérieures au budget à cause notamment du remplacement de la chaudière et de l'installation du chauffage à distance au bâtiment administratif pour CHF 85'016.-, de l'installation des Portakabins à En Marche d'un montant de CHF 40'757.-, des entretiens EU/EC supérieurs au budget de CHF 35'710.- et des entretiens liés au vandalisme à la CossArena pour CHF 32'384.-. Le préavis 12/2025 des crédits

complémentaires au budget avait traité ces montants pour respectivement CHF 83'000.-, CHF 40'000.-, CHF 30'000.- et CHF 8'000.-. Les charges liées au vandalisme à la CossArena ont donc été encore plus importantes que prévues initialement, notamment parce que les serrures des portes ont dû être remplacées. Des retours d'assurance sont attendus en plus de ceux déjà perçus. Pour l'Hôtel Le Funi, un changement de lave-vaisselle a notamment dû être effectué, en plus des travaux prévus. Le dépassement pour les appartements de la Rue Neuve s'explique par la réfection d'une salle de bain pour CHF 11'959.- et par l'incendie d'un appartement, pour lequel CHF 7'732.- ont déjà été payés, mais un remboursement aura probablement lieu sur 2026. L'entretien des locaux militaires concerne notamment des interventions sur la chambre froide de la cuisine Miam-Miam, ainsi que des remplacements de douches dans les locaux de la protection civile.

Les entretiens du centre de charges 315 sont également supérieurs au budget, notamment en lien avec la surveillance autour de la CossArena, dont le compte dépasse le budget de CHF 11'790.-. CHF 10'000.- avaient été validés dans le préavis 12/2025 des crédits complémentaires au budget. Trois parcomètres ont dû être remplacés car ils n'étaient plus fonctionnels pour CHF 25'957.-. Les entretiens des véhicules du service des travaux ont été supérieurs au budget de CHF 16'437.-, le montant étant toutefois semblable à l'année 2024.

L'augmentation des charges de loyer (groupe de comptes 316) s'explique par un rattrapage des charges pour les locaux de la Pamtime pour CHF 10'234.-.

Les comptes 317 sont principalement impactés par la participation à l'Expo de Coss pour CHF 22'815.-. Le coût des repas de la Pamtime s'est avéré supérieur au budget pour CHF 13'760.-, ceci étant dû à l'affluence en hausse pour cette structure.

Les honoraires et prestations de services (groupe de comptes 318) sont inférieurs au budget suite à la non-réalisation de certaines études. Un regroupement a pu être effectué pour le plan climat communal et le projet Smartcity, pour lesquels CHF 30'000.- ont été dépensés sur les CHF 60'000.- prévus. Pour l'administration (fonction 110), les honoraires ont notamment été plus importants que prévus suite à la confection du rapport de gestion par un tiers, ainsi que par la consultation d'un spécialiste pour la recherche du nouveau gérant de l'hôtel. Les honoraires pour travaux forestiers se sont avérés supérieurs au budget pour atteindre CHF 131'819.-, contre CHF 100'000.- budgétés, mais ceux-ci ont été compensés par des subventions de CHF 125'586.- (nature 451), alors que rien n'était prévu au budget.

### **2.3 Intérêts passifs**

La baisse des intérêts par rapport au budget s'explique principalement par l'absence de nouvel emprunt en 2025, alors qu'il avait été prévu de réaliser des emprunts pour les travaux du Vortex. Aucun emprunt n'est arrivé à échéance durant l'année 2025.

## 2.4 Amortissements

Les amortissements du patrimoine administratif ont été calculés et comptabilisés sur la base de la durée de vie résiduelle des investissements, telle que définie par les préavis acceptés par le Conseil communal et en conformité avec le Règlement sur la comptabilité des communes. Aucun amortissement supplémentaire pouvant impacter le résultat n'a été réalisé en 2025.

Concernant les domaines autofinancés, la volonté mentionnée dans les préavis votés de prélever les montants sur les fonds directement, dès la finalisation des travaux, a été respectée, cela n'a concerné que des soldes de facturation et est donc moins important que pour l'exercice précédent.

Pour le patrimoine financier, l'amortissement des immeubles Rue Neuve a été poursuivi, conformément au préavis, alors qu'un arrêt de l'amortissement avait été prévu initialement. Ce dépassement a été validé dans le préavis 12/2025 des compléments au budget.

A noter que pour les préavis soumis au Conseil depuis 2024, des nouvelles durées d'amortissement sont applicables. L'amortissement de ces nouvelles immobilisations s'effectue dès le début de leur utilisation. Les immobilisations du patrimoine administratif déjà en cours d'amortissement lors de l'introduction des nouvelles durées d'amortissement obligatoires susmentionnées continuent à l'être selon les anciennes durées.

Voici un état des comptes d'amortissements du patrimoine administratif (nature 331) :

Compte	Désignation	2025	Budget 2025	2024
230.3311	Amortiss.obligatoire s/routes,pont canal,.	207'717	227'817	194'953
350.3312	Amortissement des bâtiments et const.	7'265	7'065	-
357.01.3311	Amortiss.obligatoire ouvrages génie civil	7'750	-	-
361.3312	Amortissement des bâtiments et const.	31'903	32'000	-
364.1.3312	Amortissement des bâtiments et const.	117'240	117'240	117'240
367.3312	Amortissement du bâtiment	384'930	384'930	384'930
400.3313	Amortissements véhicules	7'000	7'000	27'000
440.3311	Amortiss.obligatoire s/routes,pont canal,.	1'770	-	-
450.3312	Amortissement système récup. déchets	2'800	10'000	2'800
460.3311	Amortiss.obligatoire EU+EC	84'959	81'070	2'516'038
810.3311	Amortissement	7'244	8'950	897'157
<b>Total des amortissements</b>		<b>860'578</b>	<b>876'072</b>	<b>4'140'118</b>

## 2.5 Participations à des collectivités publiques

### 2.5.1 Péréquation

L'année 2025 marque la première clôture de la NPIV. Celle-ci se solde par une charge nette pour la Commune de CHF 665'857.- en 2025, contre CHF 2'432'903.- au budget 2025 et CHF 3'301'248.- en 2024 (décompte final). La charge découle d'une provision comptabilisée en fonction du décompte provisoire fourni par le Canton. Il en résulte un montant en faveur de la Commune de CHF 1'767'046.-, provenant principalement de la péréquation des ressources.

Les montants à charge de la Commune de Cossonay se présentent comme suit :

	Décompte 2025	Acomptes 2025	Solde 2025 (- à recevoir, + du)
<b>Péréquation des ressources (R)</b>	<b>-6'105'628</b>	<b>-4'153'190</b>	<b>-1'952'438</b>
Solidarité principale	-5'605'699	-4'072'637	-1'533'062
Dotation minimale	0	0	0
Prélèvements conjoncturels	-499'929	-80'553	-419'376
<b>Péréquation des besoins structurels (B)</b>	<b>0</b>	<b>0</b>	<b>0</b>
Compensation "surface productive"	0	0	0
Compensation "population en altitude"	0	0	0
Compensation "élèves pondérés"	0	0	0
<b>Compensation des charges particulières des villes (V)</b>	<b>1'280'423</b>	<b>1'327'302</b>	<b>-46'879</b>
Couche population	777'269	770'606	6'664
Compensation des déficits des lignes de trafic urbain	503'154	556'697	-53'543
<b>Compensation transitoire (C)</b>	<b>-194'400</b>	<b>-194'400</b>	<b>0</b>
<b>Total Péréquation (R + B + V + C)</b>	<b>-5'019'605</b>	<b>-3'020'288</b>	<b>-1'999'317</b>
<b>Participation à la cohésion sociale</b>	<b>4'842'808</b>	<b>4'631'170</b>	<b>211'638</b>
<b>Facture policière</b>	<b>842'654</b>	<b>822'021</b>	<b>20'633</b>
Socle sécuritaire commun	149'609	146'573	3'036
Part des communes délégatrices	693'044	675'448	17'597
<b>Total péréquation et factures cantonales</b>	<b>665'857</b>	<b>2'432'903</b>	<b>-1'767'046</b>

<b>Péréquation détaillée</b>	<b>Décompte 2024</b>
Participation à la cohésion sociale	3'101'949
Prélèvements conjoncturels	1'097'704
Répartition solde après prélèvements	2'004'245
<b>Péréquation directe</b>	<b>-339'051</b>
Population	-1'888'563
Solidarité	-1'172'609
Dépenses thématiques	-838'841
Alimentation	3'560'963
<b>Facture policière</b>	<b>538'350</b>
Facturation aux communes délégatrices	334'403
Répartition du solde de la facture	203'947
<b>Total</b>	<b>3'301'248</b>

Les mécanismes de la NPIV sont expliqués ci-dessous.

### **Péréquation des ressources**

La péréquation des ressources vise à atténuer les disparités fiscales entre les communes consécutives à des différences de capacité financière. Cette dernière est surtout mesurée via l'indicateur du revenu fiscal standardisé (RFS). La péréquation des ressources comprend trois instruments : la solidarité principale, la dotation minimale et les prélèvements conjoncturels.

Le RFS correspond au revenu théorique que chaque commune générerait si elle appliquait le coefficient d'imposition moyen (67.3), ainsi qu'un taux standard de 1‰ pour l'impôt foncier. Le RFS par habitant moyen cantonal dans le décompte prévisionnel est de CHF 3'463.- (+ CHF 172.- par rapport au budget 2025). Pour la Commune, le RFS se monte à CHF 2'054.- (budget 2025 : 2'224.-), ce qui se trouve à 59.3% de la moyenne (67.6% au budget). Cette baisse s'explique principalement par le montant important de défalcatons enregistrés en 2025, ainsi que par une baisse de la valeur contributive.

Pour la solidarité principale, les communes dont le RFS par habitant est supérieur à la moyenne versent un montant correspondant à 80% de l'écart à la moyenne. En revanche, les communes dont le RFS par habitant est inférieur à la moyenne, reçoivent un montant correspondant à 80% de l'écart à la moyenne. Le montant total transféré est de CHF 421.5 millions (budget 2025 : CHF 356,4 millions). L'écart à la moyenne pour la Commune se situe à CHF 1'409.- par habitant (budget 2025 : 1'067.-), ce qui représente une compensation de CHF 5'605'699.- (budget 2025 : 4'072'637). La baisse du RFS mentionnée ci-dessus a donc eu un impact non négligeable sur cette compensation.

La dotation minimale permet aux communes avec un RFS par habitant inférieur à 90% de la moyenne malgré les effets de la solidarité principale de bénéficier d'une contribution leur permettant d'atteindre ce seuil minimal. La Commune n'est pas impactée par ce mécanisme.

Les prélèvements sur les impôts conjoncturels sont similaires au mécanisme de la péréquation précédente. Toutes les communes versent dans un pot commun 50% des recettes issues des droits de mutation, de l'impôt sur les successions et les donations et de l'impôt sur les gains immobiliers, ainsi que 30% de l'impôt des frontaliers. Après déduction du coût de gestion du système de péréquation (CHF 450'000.-), les montants restants sont ensuite répartis en francs par habitant entre les communes. Pour 2025, ce montant par habitant est de CHF 257.- (budget 2025 : CHF 191.-). Les prélèvements conjoncturels pour la Commune se montent à CHF 776'774.- (budget 2025 : CHF 832'124.-), alors que la redistribution par habitant atteint CHF 1'276'704.- (budget 2025 : CHF 912'678.-), soit un impact net arrondi en faveur de la Commune de CHF 499'929 (2025 : CHF 80'553). Cette redistribution plus importante provient donc de recettes conjoncturelles plus importantes que prévues dans les autres communes du Canton.

### **Péréquation des besoins structurels**

La péréquation des besoins structurels vise à atténuer les disparités de charges entre les communes dues à des facteurs structurels, c'est-à-dire des facteurs qui échappent à leur contrôle. Les communes avec des indicateurs structurels qui dépassent la norme cantonale sont compensées avec un montant par unité excédentaire. Les montants versés dans le cadre de ce pilier de la péréquation sont entièrement financés par l'Etat dans le cadre du rééquilibrage financier en faveur des communes. Pour Cossonay, aucun montant n'est perçu par ce biais.

### **Compensation des charges particulières des villes**

Ce pilier de la péréquation vise la compensation des villes pour leurs charges en lien avec la fourniture de services qui bénéficient à une population plus importante que la leur. Il prévoit une compensation selon la population et une compensation des déficits des lignes de trafic urbain.

La compensation selon la population attribue des montants à chaque commune sur la base de paliers de population progressifs : plus la population d'une commune est élevée, plus elle reçoit de francs par habitant. Cette compensation est financée par les communes avec une répartition en francs par habitant. Le coût pour la Commune est de CHF 2'972'455.-, soit CHF 598.- par habitant (budget 2025 : CHF 592.-), alors que la compensation par palier se monte à CHF 2'195'185.-, soit CHF 441.- par habitant en moyenne (budget 2025 : CHF 430.-). Le coût est supérieur au budget pour CHF 6'664.-.

La compensation des déficits des lignes de trafic urbain soutient les communes (villes et non) qui participent au financement des déficits d'exploitation des lignes de trafic urbain, cela à hauteur de 60% desdits déficits d'exploitation. Le montant par habitant versé par chaque commune pour financer cette compensation est de CHF 101.- par habitant (budget 2025 : CHF 117.-). Cela représente une diminution de coût de CHF 53'543.- par rapport au budget.

### **Factures cantonales**

Les factures cantonales correspondent à la part des communes aux charges relatives à des tâches conjointes avec l'Etat ou qui sont accomplies par l'Etat sur délégation des communes. La cohésion sociale appartient à la première catégorie tandis que les missions générales de police appartiennent à la deuxième.

La participation à la cohésion sociale (PCS) vise à faire participer les communes au financement des dépenses en faveur de la cohésion sociale cantonale. Les régimes sociaux concernés sont énumérés dans la loi sur l'organisation et le financement de la politique sociale (LOF). Cette participation est déterminée jusqu'en 2025 par le montant de la PCS 2015, additionné de 33.3% des nouvelles dépenses. Le montant par habitant de la PCS 2025 à charge de l'ensemble des communes est de CHF 974.- (budget 2025 CHF 970.-). Cela représente une augmentation de CHF 211'638.-, la population budgétée étant de 4'772 contre 4'974 au 31.12.2025.

La facture policière vise à répartir entre les communes les charges liées au financement des missions générales de police (MGP) accomplies par la Police cantonale en leur faveur et / ou à leur place. Le coût total de la réforme policière à la charge des communes est, comme prévu, de CHF 74.3 millions. Le montant se répartit comme suit entre les communes :

- 35% de la facture (CHF 26 millions) concerne le socle sécuritaire commun. Ce montant est réparti sur l'ensemble des communes, en francs par habitant (CHF 31.- en 2025).
- 65% de la facture (environ CHF 48.3 millions) concerne le coût des MGP des communes (missions générales de police) qui ont délégué ces missions à la Police cantonale. Ce montant est réparti uniquement sur les communes délégatrices, 50% selon la population et 50% selon la population pondérée. Le montant par habitant pour Cossonay est de CHF 139.- pour 2026 (budget 2025 : CHF 142.-).

Une charge supérieure au budget de CHF 20'633.- provenant de l'augmentation de la population principalement a donc été enregistrée en 2025.

### Compensation transitoire

Selon le décret du 4 juin 2024, une compensation transitoire est octroyée aux communes désavantagées par le nouveau système péréquatif. Pour cette raison, une compensation de CHF 194'400 est perçue par la Commune en 2025 comme prévu.

### Retour sur la péréquation 2024

Péréquation	Décompte2024	Acomptes2024	Soldes 2024 à recevoir (- dus)	Extourne transitoire du 31.12.2024	Gain (+)/ Perte (-) après dissolution 2024
Cohésion sociale	3'101'949	2'660'456	-441'493	441'497	4
Péréquation directe	-339'051	-641'503	-302'452	334'540	32'088
Réforme policière	538'350	467'314	-71'036	71'044	8
<b>Total</b>	<b>3'301'248</b>	<b>2'486'267</b>	<b>-814'981</b>	<b>847'081</b>	<b>32'100</b>

Un passif transitoire de CHF 847'081.- avait été créé dans les comptes arrêtés au 31 décembre 2024 afin de tenir compte du décompte provisoire transmis par le Canton. Finalement, compte tenu de la participation à la cohésion sociale totale finale, des prélèvements conjoncturels, de l'évolution de la population et de la valeur du point d'impôt de l'ensemble des communes vaudoises, le décompte final de péréquation 2024 a eu un impact positif de CHF 32'100.- sur le résultat de l'exercice 2025.

### Valeur du point d'impôt communal

La valeur du point d'impôt communal représente le rendement communal d'un point d'impôt. Exprimé par habitant, cette mesure devient un élément comparable entre communes.

Les impôts réguliers déterminants pour le calcul de la valeur du point d'impôt communal sont les impôts sur les personnes physiques et les personnes morales, l'impôt à la source, l'impôt spécial des étrangers, les impôts complémentaires sur immeubles, les impôts fonciers, les impôts récupérés après défalcation et la compensation fédérale sur la réforme fiscale et le financement de l'AVS (RFFA), déduction faite des défalcatons et des intérêts compensatoires.

Compte	2025			2024		
	Comptes	Acomptes	Budget	Comptes	Acomptes	Budget
210.4001 Impôt s/revenu personne physique	8'532'174	8'291'641	8'900'000	9'339'538	7'724'816	8'400'000
210.4002 Impôt s/fortune personne physique	1'166'868	1'028'700	1'300'000	1'133'733	1'178'168	1'300'000
210.4003 Impôt à la source-Etat	299'310	172'384	250'000	263'252	177'524	180'000
210.4011 Impôt s-bénéfice net des personnes morales	258'979	379'791	550'000	590'562	430'748	400'000
210.4011.1 Répartition 50 M	24'927	40'985	40'000	60'089	45'904	46'000
210.4012 Impôt sur le capital des personnes morales	8'769	17'715	20'000	28'740	12'247	15'000
210.4013 Impôt sur les immeubles des personnes morales	55'218	55'754	55'000	64'814	48'033	50'000
210.4020 Impôts foncier	947'098	810'246	870'000	907'531	755'157	800'000
210.4090 Impôt récupéré après défalcatons	117'088	19'207	20'000	4'884	7'693	50'000
210.3187 Frais perception des impôts	-2'735	-1'556	-	-2'189	-986	-
210.3301 et 210.3301.1 Défalcat.et dégrèvements s/impôts	-1'365'219	-143'876	-83'000	-48'905	-78'339	-72'000
<b>Impôts réguliers déterminants</b>	<b>10'042'479</b>	<b>10'670'990</b>	<b>11'922'000</b>	<b>12'342'049</b>	<b>10'300'965</b>	<b>11'169'000</b>
Coefficient fiscal	66.0	68.0	66.0	68.0	68.0	68.0
<b>Valeur du point d'impôt communal (VPIC)</b>	<b>152'159</b>	<b>156'926</b>	<b>180'636</b>	<b>181'501</b>	<b>151'485</b>	<b>164'250</b>
Habitants	4'974	4'389	4'900	4'902	4'389	4'900
<b>VPIC / habitant</b>	<b>30.59</b>	<b>35.75</b>	<b>36.86</b>	<b>37.03</b>	<b>34.51</b>	<b>33.52</b>

Avec des impôts réguliers déterminants de CHF 10'042'479.- (2024 : CHF 12'342'049.-), la valeur du point d'impôt communal pour l'année 2025 est de CHF 152'159.-, soit un niveau inférieur à celui de 2024 (CHF 181'501.-). Ramenée au nombre d'habitants au 31 décembre 2025, la valeur du point d'impôt est de CHF 30.59 par habitant (2024 : 37.03).

## 2.5.2 Associations et ententes intercommunales

Les participations aux communes et associations de communes (groupe de comptes 352) sont, outre la participation à la péréquation, principalement marquées par les coûts des associations scolaires et de l'accueil de jour dont voici quelques éléments :

- ASICOVV : La participation se monte à CHF 2'162'056.- contre CHF 2'269'254.- au budget, soit une diminution de 4.7%, et CHF 1'963'436.- en 2024. Le coût par élève se monte à CHF 4'891.85.- contre CHF 5'483.40.- au budget 2025 et CHF 4'474.50.- en 2024. Le nombre d'élèves est passé de 946 en 2024 à 937 en 2025.
- ASICOPE : La participation se monte à CHF 740'341.- contre CHF 818'145.- au budget, soit une diminution de 9.5%, et CHF 845'283.- en 2024. Le coût par élève se monte à CHF 4'402.92.- contre CHF 4'934.07.- au budget 2025 et CHF 5'108.19.- en 2024. Le nombre d'élèves est passé de 673 en 2024 à 679 en 2025.
- AJERCO : La participation se monte à CHF 1'322'032.- contre CHF 1'679'025.- au budget, soit une diminution de 21.3%, et CHF 1'325'875.- dans les comptes 2024. A noter que le décompte 2024 a fait l'objet d'une correction et d'une augmentation de la participation de la Commune de CHF 4'735.-. Le coût par habitant pour le préscolaire et familial se monte à CHF 183.82.- contre CHF 220.22.- au budget 2025 et CHF 144.43.- en 2024, alors que celui du parascolaire (10%) se monte à CHF 6.44.- contre CHF 9.76.- au budget 2025 et CHF 7.39.- en 2024. Le solde du parascolaire (90%) est réparti en fonction de la consommation, ce qui transformé en coût par habitant équivaut à CHF 79.43.- contre CHF 116.67.- au budget 2025 et CHF 126.02.- en 2024.
- VYM : La participation se monte à CHF 61'641.- contre CHF 55'738.- au budget et CHF 85'508.- en 2024.
- AIPCV : La participation se monte à CHF 69'624.- contre CHF 83'510.- au budget, soit une diminution de 16.6%, et CHF 66'223 en 2024. Le coût par habitant se monte à CHF 58.36.- contre CHF 70.00.- au budget et CHF 60.35.- en 2024.
- ASPIC : La participation se monte à CHF 69'190.- en 2025 contre CHF 94'201 en 2024. Le coût par habitant est de CHF 14.11.- contre CHF 19.74.- en 2024.
- SDIS : La participation se monte à CHF 140'130.- contre CHF 147'909.- au budget, soit une diminution de 5.3%, et CHF 146'784.- en 2024. Le coût par habitant se monte à CHF 28.17.- contre CHF 31.00.- au budget et CHF 29.94.- en 2024.
- ORPC : La participation se monte à CHF 97'035.- contre CHF 102'838.- au budget, soit une diminution de 5.6%, et CHF 100'022.- en 2024. Le coût par habitant se monte à CHF 19.80.- contre CHF 20.99.- au budget et CHF 20.40.- en 2024.

## 2.6 Aides et subventions

La variation des aides et subventions est marquée par les effets suivants :

- L'augmentation des aides et dons est de CHF 113'215.- par rapport au budget. Ceci s'explique principalement par CHF 72'000.- de la transformation du prêt en don pour la Fondation Aura Musicae selon le préavis 18/2025, ainsi que par la prise en charge de la perte de l'organisation du Tour de Romandie pour CHF 25'000.- selon le préavis 11/2023. CHF 5'000.- ont également été versés à la chaîne du bonheur en soutien à la catastrophe de Blatten.
- La gestion du projet pour le point I a été reprise par la Commune ce qui a entraîné une charge supplémentaire au budget de CHF 36'940.-, mais également un revenu supplémentaire de CHF 30'000.-.
- La participation aux charges du bassin de transport régional selon les articles 14 à 16 de la Loi sur la mobilité et les transports publics (LMTP) est de CHF 541'660.- en 2025 contre CHF 571'022.- au budget et CHF 532'350.- en 2024. Ce montant est transmis directement par le Canton.

## 2.7 Attribution aux fonds et financements spéciaux

Les attributions aux fonds concernent principalement les domaines autofinancés, l'attribution au fonds développement durable conformément au règlement, ainsi que l'attribution au fonds places de parc et protection des arbres dépendant des taxes prélevées pour places de parcs manquantes, ainsi que celles pour l'abattage des arbres. A noter, l'année précédente, l'attribution à la provision pour débiteurs impôts de CHF 1'152'770.- réalisée afin de correspondre à la provision transmise par l'ACI.

Les attributions effectuées sont les suivantes :

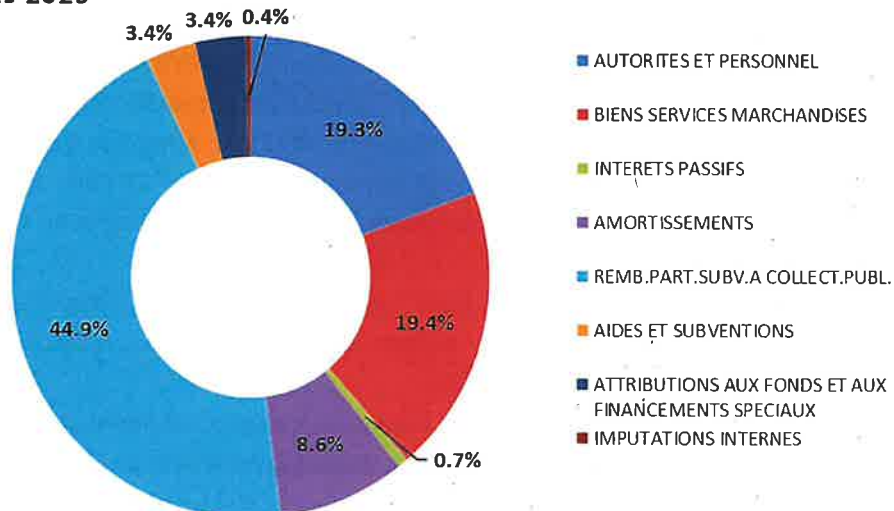
Compte	Désignation	2025	Budget 2025	2024
111.3800	Attributions aux fonds développement durable	150'000	150'000	150'000
210.3809	Attributions autres fonds de réserve	-	-	1'152'770
320.3809	Attribution au fonds protection des arbres	23'840	3'000	51'494
430.3809	Attribution au fonds Places de parc	30'000	-	15'000
450.3812	Attribution au fonds Ordures Ménagères	42'905	18'790	21'834
460.3804	Attribution au fonds égouts/épuraton	430'130	357'080	538'774
810.3804	Attribution au fonds réseau d'eau	240'929	260'755	580'269
<b>Total des attributions</b>		<b>917'804</b>	<b>789'625</b>	<b>2'510'141</b>

## 2.8 Imputations internes

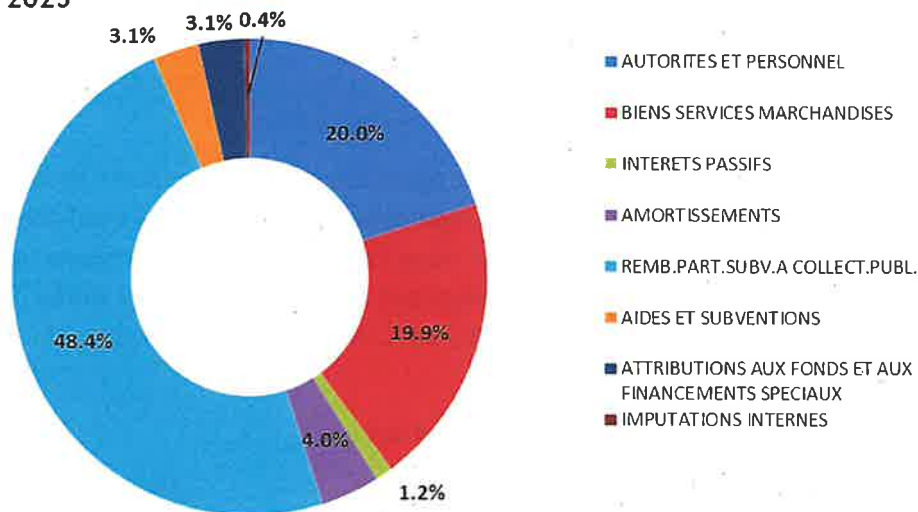
Les imputations internes concernent des répartitions liées aux salaires qui ne sont pas ventilés directement.

## 2.9 Evolution des charges par nature

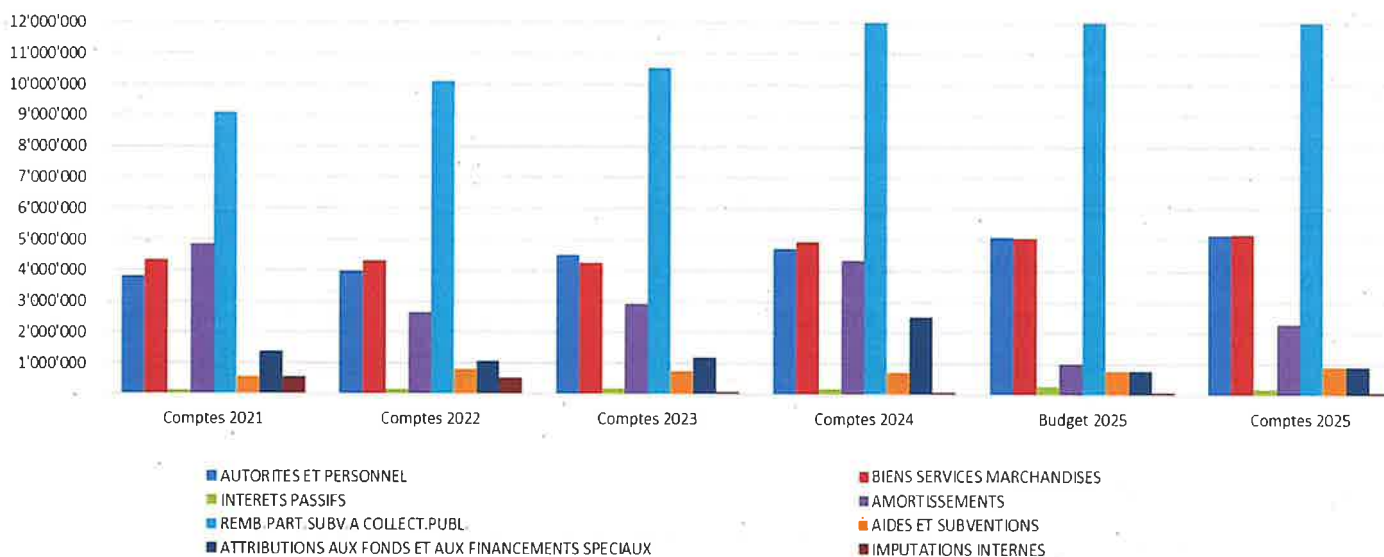
### Charges comptes 2025



### Charges budget 2025

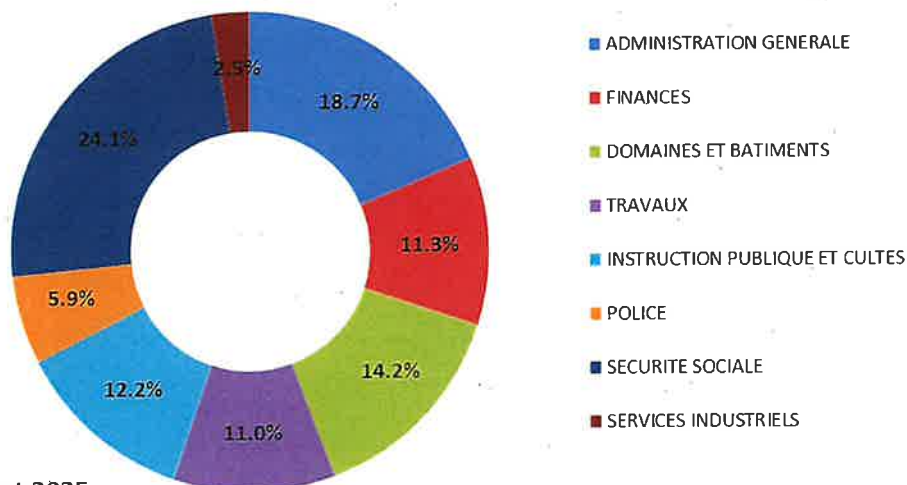


### Evolution des charges par nature de 2021 à 2025

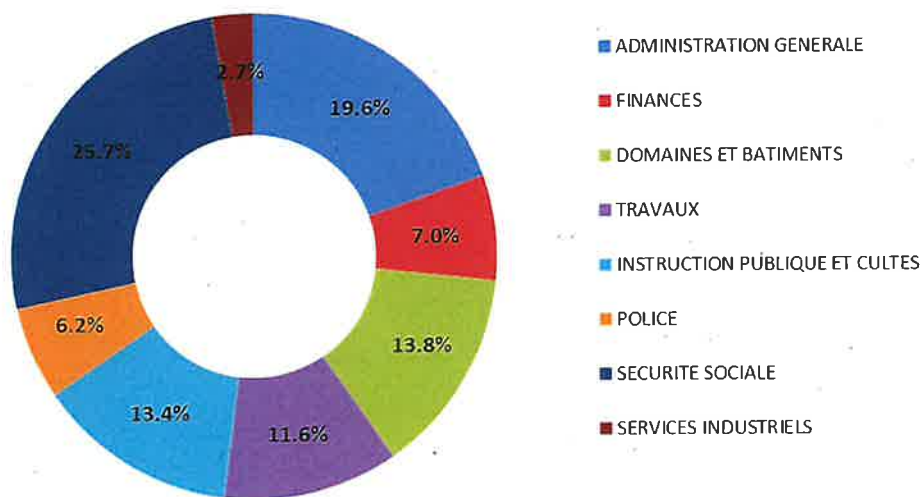


## 2.10 Evolution des charges par fonction

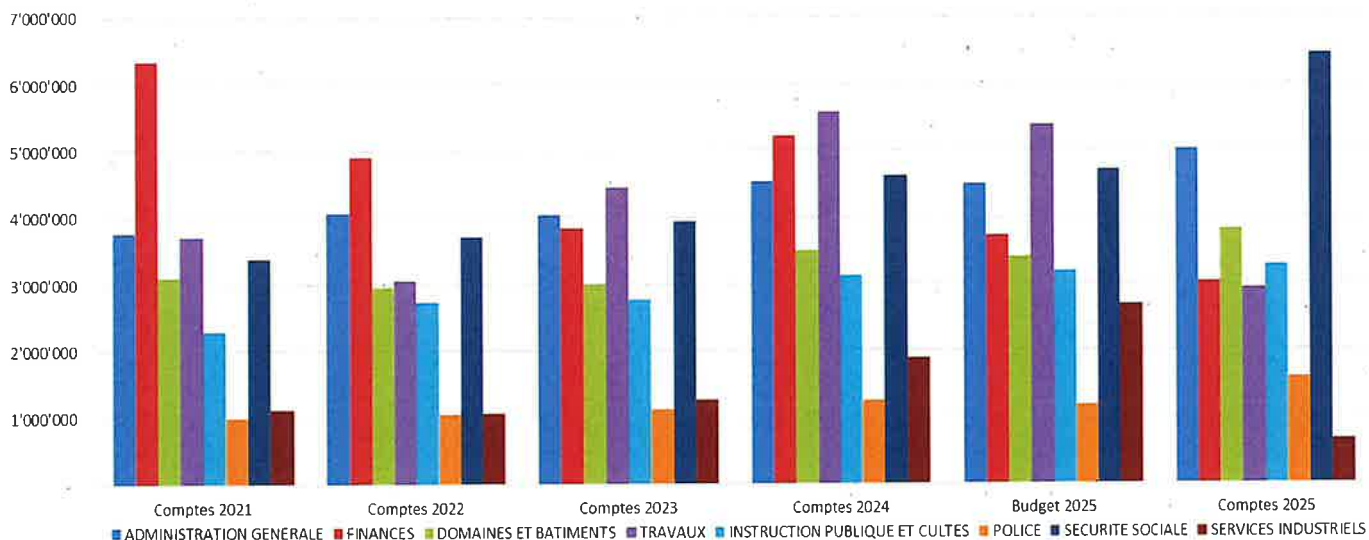
Charges comptes 2025



Charges budget 2025



Evolution des charges par fonction de 2021 à 2025



### 3. REVENUS PAR NATURE

Revenus par nature	Comptes 2025	Budget 2025	Variation	En %	Comptes 2024
<b>4 TOTAL DES REVENUS</b>	<b>28'414'632</b>	<b>25'554'053</b>	<b>2'860'579</b>	<b>11.2%</b>	<b>29'987'600</b>
<b>40 IMPOTS</b>	<b>12'045'138</b>	<b>12'892'150</b>	<b>- 847'012</b>	<b>-6.6%</b>	<b>14'395'723</b>
400 Impôt revenu, fortune, personnel	10'220'065	10'660'150	- 440'085	-4.1%	10'940'173
401 Impôt bénéf.net/capital pers.moral	347'894	665'000	- 317'106	-47.7%	744'205
402 Impôt foncier	947'098	870'000	77'098	8.9%	907'531
404 Droits de mutation	372'637	450'000	- 77'363	-17.2%	1'126'269
405 Impôt s/successions-donations	13'256	200'000	- 186'744	-93.4%	646'712
406 Impôt taxes s/possess et dépenses	27'100	27'000	100	0.4%	25'950
409 Impôts récup.après défalcation	117'088	20'000	97'088	485.4%	4'884
<b>41 PATENTES, CONCESSIONS</b>	<b>107'815</b>	<b>104'000</b>	<b>3'815</b>	<b>3.7%</b>	<b>108'326</b>
410 Patentes	25'296	24'000	1'296	5.4%	23'933
411 Concessions	82'519	80'000	2'519	3.1%	84'393
<b>42 REVENUS DU PATRIMOINE</b>	<b>3'503'201</b>	<b>3'435'740</b>	<b>67'461</b>	<b>2.0%</b>	<b>3'713'987</b>
422 Revenus capital patr.financier	254'733	155'000	99'733	64.3%	199'183
423 Revenus immeubles patr.financier	200'824	203'500	- 2'676	-1.3%	209'111
427 Revenus des immeubles patr.adm.	3'047'644	3'077'240	- 29'596	-1.0%	3'305'693
<b>43 TAXES, EMOLUMENTS, PRODUITS VENTES</b>	<b>3'377'769</b>	<b>3'681'553</b>	<b>- 303'784</b>	<b>-8.3%</b>	<b>3'582'713</b>
430 Taxes légales de remplacement	50'840	3'000	47'840	1594.7%	62'494
431 Emoluments	97'879	85'000	12'879	15.2%	203'220
434 Taxes raccordement/utilisation	1'312'259	1'332'000	- 19'741	-1.5%	1'561'492
435 Ventes et prestations services	1'048'911	1'531'803	- 482'892	-31.5%	927'412
436 Remboursements de tiers	155'901	103'200	52'701	51.1%	148'312
437 Amendes	114'724	110'000	4'724	4.3%	148'408
439 Autres recettes	597'256	516'550	80'706	15.6%	531'374
<b>44 PART A DES RECETTES CANTONALES</b>	<b>1'040'239</b>	<b>450'000</b>	<b>590'239</b>	<b>131.2%</b>	<b>300'417</b>
441 Part à des recettes cantonales	1'040'239	450'000	590'239	131.2%	300'417
<b>45 PARTICIP./REMBOURS.COLLECT.PUBLIQUE</b>	<b>6'609'627</b>	<b>4'442'280</b>	<b>2'167'347</b>	<b>48.8%</b>	<b>4'175'404</b>
451 Canton	414'763	227'300	187'463	82.5%	33'407
452 Communes et assoc.communes	6'194'864	4'214'980	1'979'884	47.0%	4'141'998
<b>46 AUTRES PARTICIPATIONS/SUBVENTIONS</b>	<b>135'990</b>	<b>70'280</b>	<b>65'710</b>	<b>93.5%</b>	<b>66'570</b>
465 Particip.et subvent.de tiers	135'990	70'280	65'710	93.5%	66'570
<b>48 PRELEV.SUR FONDS ET FIN.SPECIAUX</b>	<b>1'500'023</b>	<b>378'140</b>	<b>1'121'883</b>	<b>296.7%</b>	<b>3'541'704</b>
480 Prélèvements sur fond de réserve et de renouvellement	1'291'434	210'000	1'081'434	515.0%	152'144
481 Prélèvements sur financements spéciaux	208'589	168'140	40'449	24.1%	3'389'561
<b>49 IMPUTATIONS INTERNES</b>	<b>94'830</b>	<b>99'910</b>	<b>- 5'080</b>	<b>-5.1%</b>	<b>102'756</b>
490 Imputations internes	94'830	99'910	- 5'080	-5.1%	102'756

### 3.1 Impôts

#### 3.1.1 Récapitulatif des impôts

Compte	Description	2025	Budget 2025	% budget atteint	2024
210.4001	Impôt s/revenu personne physique	8'541'224	8'900'000	96%	9'339'538
210.4002	Impôt s/fortune personne physique	1'166'868	1'300'000	90%	1'133'733
210.4003	Impôt à la source-Etat	299'310	250'000	120%	263'252
210.4003.2	Impôt source Diverses personnes	302	150	202%	300.3
210.4004	Impôt Frontaliers	212'361	210'000	101%	203'349
210.4011	Impôt s-bénéfice net des personnes morales	258'979	550'000	47%	590'562
210.4011.1	Répartition 50 M	24'927	40'000	62%	60'089
210.4012	Impôt sur le capital des personnes morales	8'769	20'000	44%	28'740
210.4013	Impôt sur les immeubles des personnes morales	55'218	55'000	100%	64'814
210.4020	Impôts foncier	947'098	870'000	109%	907'531
210.4040	Droits de mutation	372'637	450'000	83%	1'126'269
210.4050	Impôts sur successions et donations	13'256	200'000	7%	646'712
210.4061	Impôts sur les chiens	27'100	27'000	100%	25'950
210.4090	Impôt récupéré après défalcatons	117'088	20'000	585%	4'884
210.4101	Patentes de boissons et tabacs	25'296	24'000	105%	23'933
210.4221	Intérêts de retard + majorations sur impôts	145'701	70'000	208%	97'420
210.4411	Part à l'impôt sur gains immob.	1'040'239	450'000	231%	300'417
210.4659	Equipements Communaux	68'130	-	-	-
210.4800	Prélèvements sur fonds de réserve impôts	1'153'803	-	-	-
	<b>Recettes totales</b>	<b>14'478'306</b>	<b>13'436'150</b>	<b>108%</b>	<b>14'817'492</b>
210.3187	Frais de perception des impôts	88'326	85'000	104%	92'848
210.3187.1	Frais perception des impôts à la source	8'655	6'000	144%	5'922
210.3290	Intérêts rémunérateurs impôts	8'375	2'000	419%	3'961
210.3301	Défalcet.et dégrèvements s/impôts	62'951	3'000	2098%	-62'020
210.3301.1	Défalcation, abandon de solde PP et IS	1'302'267	80'000	1628%	110'924
210.3809	Attribution autres fonds de réserve	-	-	-	1'152'770
	<b>Charges totales</b>	<b>1'470'574</b>	<b>176'000</b>	<b>836%</b>	<b>1'304'406</b>
	<b>Recettes nettes</b>	<b>13'007'732</b>	<b>13'260'150</b>	<b>98%</b>	<b>13'513'086</b>

Le taux d'imposition communal est passé en 2025 à 66% contre 68% pour l'année 2024 entraînant une réduction des revenus fiscaux par rapport à l'année précédente. Les recettes fiscales nettes ont atteint CHF 13'007'732.-, soit 2% en dessous du budget de CHF 13'260'150.-. A noter qu'il y a eu pour CHF 1'302'267.- de défalcatons d'impôts, principalement liées à un cas. Celles-ci ont pu être en grande partie compensées par la dissolution de la provision pour impôts pour CHF 1'153'803.- qui avait été dotée l'année précédente.

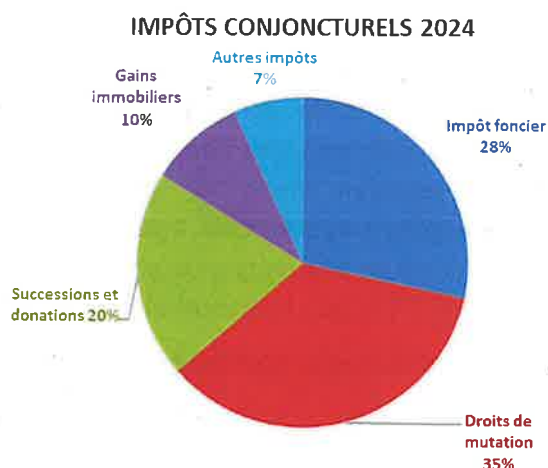
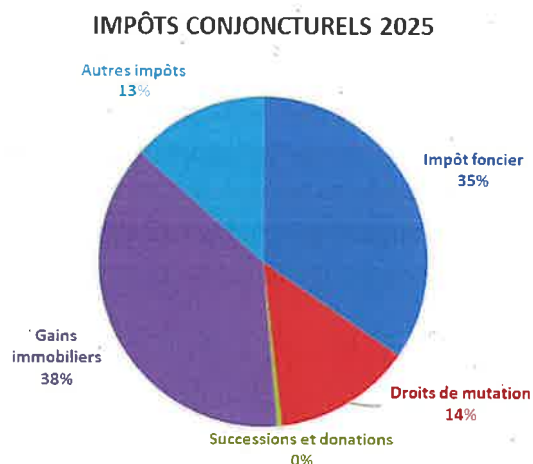
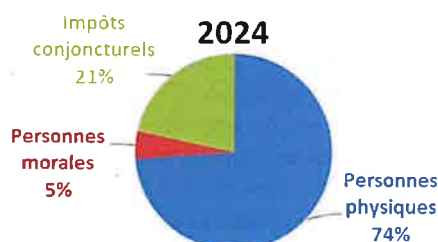
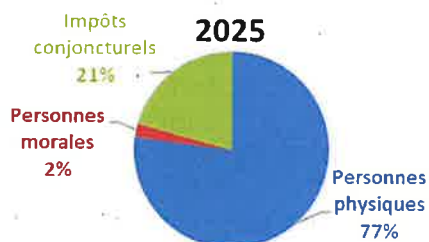
Les différents postes sont explicités ci-après.

Préavis municipal n° 07/2026 relatif aux Comptes communaux 2025

Recettes fiscales non-conjoncturelles	Comptes 2025	Budget 2025	Comptes 2024	Ecart C25 - B25		Ecart C25 - C24	
				En CHF	%	En CHF	%
Taux d'imposition en %	66	66	68				
<b>Revenu et fortune PP</b>	<b>9'708'092</b>	<b>10'200'000</b>	<b>10'473'271</b>	<b>-491'908</b>	<b>-4.8</b>	<b>-765'179</b>	<b>-7.3</b>
Revenu PP	8'541'224	8'900'000	9'339'538	-358'776	-4.0	-798'314	-8.5
Fortune PP	1'166'868	1'300'000	1'133'733	-133'132	-10.2	33'135	2.9
<b>Bénéfice et capital PM</b>	<b>292'676</b>	<b>610'000</b>	<b>679'391</b>	<b>-317'324</b>	<b>-52.0</b>	<b>-386'715</b>	<b>-56.9</b>
Bénéfice PM	283'906	590'000	650'651	-306'094	-51.9	-366'745	-56.4
Capital PM	8'769	20'000	28'740	-11'231	-56.2	-19'970	-69.5
<b>A la source et frontaliers</b>	<b>511'973</b>	<b>460'150</b>	<b>466'901</b>	<b>51'823</b>	<b>11.3</b>	<b>45'072</b>	<b>9.7</b>
<b>Total Impôts non-conjoncturels</b>	<b>10'512'741</b>	<b>11'270'150</b>	<b>11'619'563</b>	<b>-757'409</b>	<b>-6.7</b>	<b>-1'106'822</b>	<b>-9.5</b>
Point d'impôt	159'284	170'760	170'876	-11'476	-6.7	-11'592	-6.8

Recettes fiscales conjoncturelles	Comptes 2025	Budget 2025	Comptes 2024	Ecart C25 - B25		Ecart C25 - C24	
				En CHF	%	En CHF	%
Impôt foncier	947'098	870'000	907'531	77'098	8.9	39'567	4.4
Droits de mutation	372'637	450'000	1'126'269	-77'363	-17.2	-753'632	-66.9
Impôt sur successions et donations	13'256	200'000	646'712	-186'744	-93.4	-633'456	-98.0
Impôt sur les gains immobiliers	1'040'239	450'000	300'417	590'239	131.2	739'822	246.3
Autres impôts non liés au taux	370'402	196'000	217'000	174'402	89.0	153'402	70.7
<b>Total impôts conjoncturels</b>	<b>2'743'632</b>	<b>2'166'000</b>	<b>3'197'929</b>	<b>577'632</b>	<b>26.7</b>	<b>-454'296</b>	<b>-14.2</b>

Total des recettes fiscales (hors prélèvement au fonds de réserve)	Comptes 2025	Budget 2025	Comptes 2024	Ecart C25 - B25		Ecart C25 - C24	
				En CHF	%	En CHF	%
	13'256'373	13'436'150	14'817'492	-179'777	-1.3	-1'561'118	-10.5



### 3.1.2 Personnes physiques – Revenus

L'impôt sur les revenus et bénéfices en capital des personnes physiques se monte à CHF 8'541'224.- en 2025, soit CHF 798'314.- (8.5%) de moins qu'en 2024 (CHF 9'339'538.-) et 4% de moins que budgété (CHF 8'900'000.-). Ceci est dû pour environ CHF 250'000.- à la diminution du taux d'impôts et le solde provient majoritairement de corrections importantes des années précédentes en 2024. En 2025, des impôts pour les prestations en capital des personnes physiques de CHF 203'088.- ont été encaissés (2024 : CHF 123'839.-).

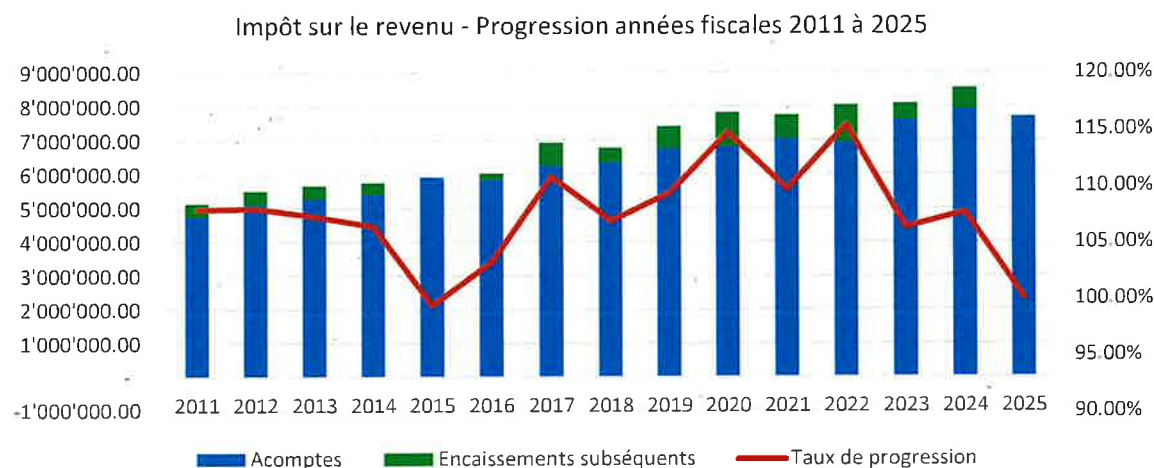
#### Avancement de la taxation des personnes physiques

Au 31 décembre 2025, tous les dossiers sont clôturés pour les années 2018 et précédentes. Il restait encore 1 dossier à traiter pour 2019 à 2021. Le taux d'avancement est de 99.78% pour 2022, 99.23% pour 2023 et de 88.33% pour 2024. L'année 2025 sera traitée courant 2026 au fur et à mesure que les déclarations fiscales seront déposées. A noter que le nombre d'assujettis est pour l'instant pratiquement identique entre 2024 et 2025 alors qu'il était attendu une progression d'une soixantaine d'assujettis.

Année fiscale	Au 31 décembre 2025		Au 31 décembre 2024		Assujettis	Dossiers à traiter
	Progression	Reste à taxer	Progression	Reste à taxer		
2018 et avant	100.00%	0	100.00%	0		
2019	99.96%	1	99.96%	1	2'422	2'455
2020	99.96%	1	99.77%	6	2'541	2'588
2021	99.96%	1	99.51%	13	2'626	2'663
2022	99.78%	6	98.93%	29	2'674	2'708
2023	99.23%	23	91.87%	242	2'947	2'976
2024	88.33%	357	0.56%	3'042	3'014	3'059
2025	0.26%	3'031			3'013	3'039

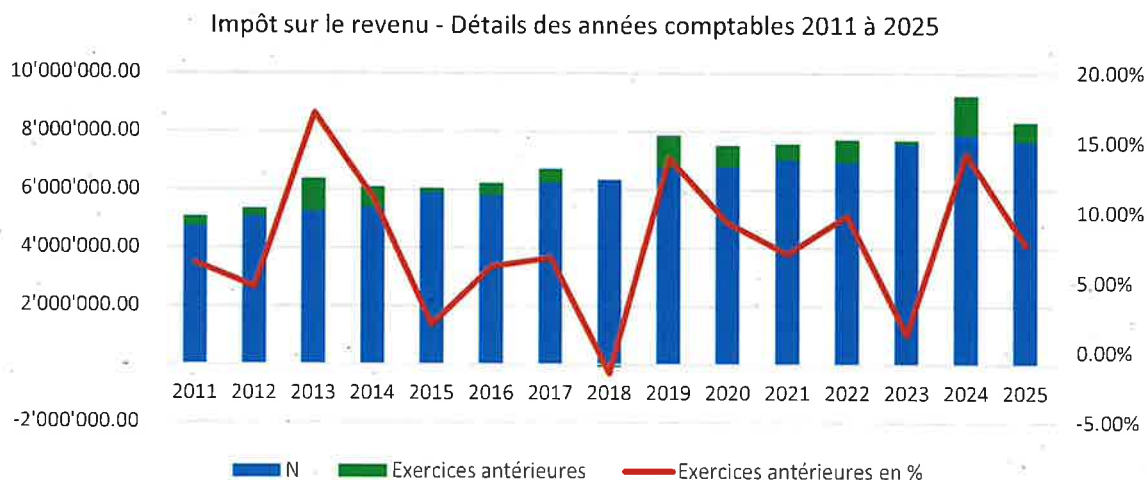
#### Taux de progression

Le premier graphique ci-dessous montre, pour une année fiscale donnée, la part de l'impôt sur le revenu perçue lors des années comptables subséquentes. Ainsi, le taux de progression a été de 108.1% en moyenne ces quinze dernières années. Cela signifie que les impôts après taxation définitive sont supérieurs de 8.1% en moyenne par rapport aux acomptes initialement versés. Par ailleurs, on constate que le taux de progression a systématiquement été positif ces quinze dernières années à l'exception de 2015.



## Préavis municipal n° 07/2026 relatif aux Comptes communaux 2025

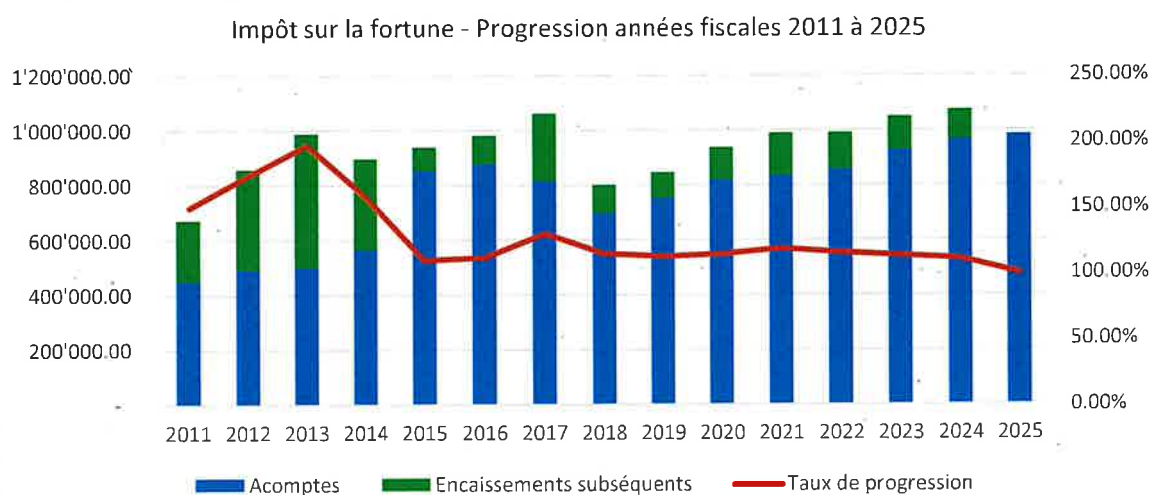
Le graphique ci-dessous montre pour une année comptable donnée, la part des compléments des années fiscales précédentes dans les recettes de l'impôt sur le revenu de l'année comptable. Ainsi, les recettes 2025 se composent des acomptes 2025 pour environ CHF 7'677'001.- (2024 : CHF 7'916'856.-), de rattrapages pour l'année 2024 de CHF 605'786.- (2023 : CHF 456'325.- pour 2023) et de CHF 39'438.- pour 2023 et années précédentes (2022 : CHF 861'930.- pour 2022 et années précédentes). Des rattrapages importants ont eu lieu en 2024 pour les années 2020 à 2022, en plus de 2023, ce qui expliquait l'augmentation des impôts des personnes physiques. Nous sommes revenus à un niveau plus standard en 2025.



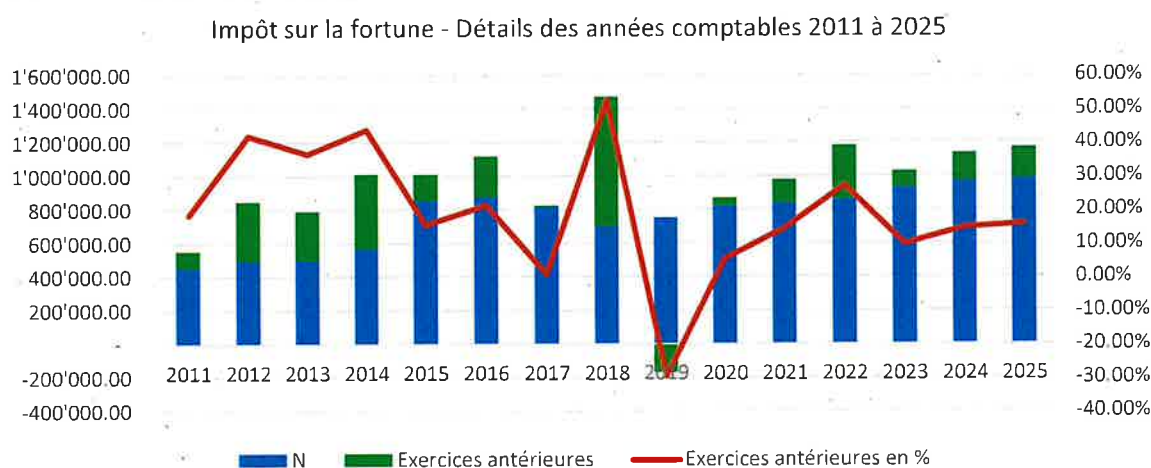
### 3.1.3 Personnes physiques – Fortune

L'impôt sur la fortune des personnes physiques se monte à CHF 1'166'868.- en 2025, soit une augmentation de CHF 33'135.- comparé à 2024 (2.9%) et CHF 133'132.- (10.2%) de moins que le budget (CHF 1'300'000.-).

Les rattrapages importants au titre des années fiscales 2013 et 2014 comptabilisés en 2018 et 2013 à 2016 corrigés sur 2019 se sont taris et nous assistons à un retour à la normale, même si en 2022 des rattrapages importants pour 2017 et 2021 ont eu lieu. Le taux de progression a été de 132.6% en moyenne ces quinze dernières années. Cela signifie que les impôts après taxation définitive sont supérieurs de 32.6% en moyenne par rapport aux acomptes initialement versés.



Par ailleurs, les recettes 2025 se composent des acomptes 2025 pour environ CHF 983'212.- (2024 : CHF 968'323.-), de rattrapages pour l'année 2024 de CHF 105'764.- (2024 : CHF 48'977.- pour 2023) et de CHF 77'892.- pour 2023 et années précédentes (2023 : CHF 116'433.- pour 2022 et années précédentes).

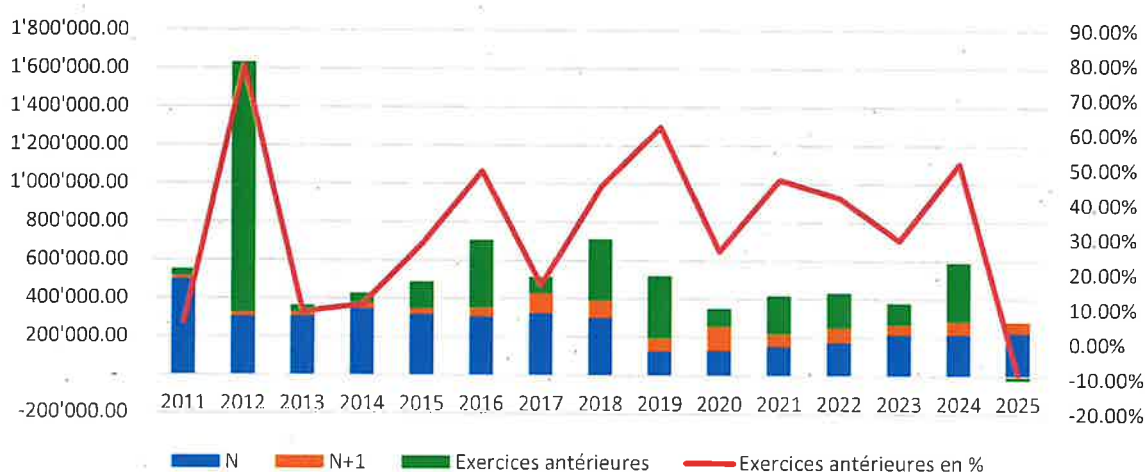


### 3.1.4 Personnes morales – Bénéfices, capital et impôt complémentaire sur les immeubles

L'impôt sur le bénéfice des personnes morales se monte à CHF 258'979.- en 2025 (2024 : CHF 590'562.-), soit une diminution de CHF 331'583.- (56%) comparé à 2024 et de CHF 331'021.- de moins que le budget de CHF 590'000.- (56%).

Nous pouvons constater sur le graphique ci-dessous que les recettes liées à l'année en cours et à la suivante se montent à CHF 281'148.- en 2025 sont similaires à 2024 (CHF 284'452.-), mais que la diminution de l'impôt sur le bénéfice provient principalement des exercices antérieurs dont les rattrapages se sont montés à CHF - 22'169.- en 2025 contre CHF 306'110.- en 2024.

Impôt sur le bénéfice - Détail des années comptables 2011 à 2025



L'impôt sur le capital des personnes morales a atteint CHF 8'770.- (2024 : CHF 28'740.-) ce qui représente une diminution de 69%.

L'impôt complémentaire sur les immeubles détenus par des personnes morales se monte à CHF 55'218.-, soit une diminution de 15% par rapport à l'année précédente de CHF 64'814.-.

### 3.1.5 Impôts frontaliers

En vertu de l'Accord du 11 avril 1983 relatif à l'imposition des travailleurs frontaliers, les salaires, traitements et autres rémunérations similaires reçus par des travailleurs frontaliers sont imposables en France et ne sont donc pas soumis à l'impôt à la source si certaines conditions sont remplies (retour au domicile principal quatre fois par semaine ; trajet aller-retour de moins de trois heures). La remise à l'employeur d'une attestation de résidence fiscale délivrée par la République française est également une condition. Si l'une des conditions n'est pas remplie, l'employeur a l'obligation de retenir l'impôt à la source.

L'impôt sur les travailleurs frontaliers a rapporté CHF 212'361.- en 2025 sur la base des masses salariales des travailleurs frontaliers de 2024, soit 1% de plus que ce qui était prévu au budget (CHF 210'000.-). Pour mémoire, le montant des impôts travailleurs frontaliers encaissé en 2024 était de CHF 203'349.- (base salariale 2023).

A noter que 30% de cette recette est rétrocédée au Canton via les prélèvements conjoncturels de la péréquation des ressources.

### 3.1.6 Impôts fonciers

Les impôts fonciers sont supérieurs à nos attentes et se chiffrent à CHF 947'098.- en 2025 (2024: CHF 907'531.-). Cela représente 9% de plus que les CHF 870'000.- budgétés, ce qui s'explique notamment par l'augmentation du nombre de bien-fonds et éventuellement par certaines réévaluations d'immeubles.

### 3.1.7 Droits de mutations

Les droits de mutation se montent à CHF 372'637.-, soit 17% de moins que les CHF 450'000.- budgétés et 753'632.- de moins qu'en 2024. Un retour à la normale était prévu suite à des montants importants perçus sur 2 ans (2023-2024) en raison de nombreuses constructions.

A noter que la moitié de cette recette est rétrocédée au Canton via les prélèvements conjoncturels de la péréquation des ressources.

### 3.1.8 Successions – donations

Les impôts sur les successions et donations sont infimes en 2025, atteignant 13'256 contre un budget de CHF 200'000.- et CHF 646'712.- en 2024. Ces impôts sont non récurrents et très imprévisibles par nature.

A noter que la moitié de cette recette est rétrocédée au Canton via les prélèvements conjoncturels de la péréquation des ressources.

### 3.1.9 Gains immobiliers

L'impôt sur les gains immobiliers (centre de revenus 44) a été largement supérieur à nos attentes et culmine à CHF 1'040'239.-, soit 131% de plus que budgété (CHF 450'000.-). C'est également CHF 739'822.- de plus qu'en 2024, soit environ 246%. Cet impôt est également très imprévisible et dépend des transactions immobilières, CHF 702'449.- proviennent notamment d'un seul cas.

A noter que la moitié de cette recette est rétrocédée au Canton via les prélèvements conjoncturels de la péréquation des ressources.

## 3.2 Patentes, concessions

Il s'agit principalement de l'indemnité liée à la taxe d'usage du sol et aux patentes de boissons. Rien de particulier à signaler sur ce poste.

### 3.3 Revenus du patrimoine

Les revenus du patrimoine financier (groupe de comptes 422) proviennent des intérêts sur la perception des impôts qui sont supérieurs aux attentes pour CHF 75'700.- et se montent à CHF 145'700.-, contre CHF 97'420.- en 2024. Les revenus provenant de prêts accordés atteignent CHF 18'124.- contre CHF 14'910.- en 2024 et CHF 1'500.- au budget. Les dividendes sont quant à eux conformes aux exercices précédents et au budget.

Les revenus du patrimoine administratif (groupe de comptes 427) sont en ligne avec le budget et impactés notamment par les éléments suivants :

- Loyer du nouvel appartement Rue du Four prévu pour toute l'année pour CHF 19'200.- et finalement loué depuis novembre 2026, soit CHF 3'400.-.
- Loyers de l'Hôtel Le Funi inférieur aux attentes d'environ CHF 23'350.-, la location ayant commencé au 1<sup>er</sup> juillet 2025.
- Loyers des locaux scolaires inférieurs au budget de CHF 16'650.-, les dépenses ayant été inférieures aux prévisions.
- Augmentation des recettes de parking de CHF 31'777.- par rapport au budget.

### 3.4 Taxes, émoluments, produits des ventes

Le centre de revenus 430 est composé des taxes d'abattage pour les arbres pour CHF 20'840.- (2024 : CHF 47'494.-), ainsi que des facturations effectuées pour places de parc manquantes pour CHF 30'000.- (2024 : 15'000.-).

Les émoluments (groupe de comptes 431) sont en hausse de CHF 12'879.- par rapport au budget grâce aux émoluments du service technique (CHF 44'799 en 2025 contre CHF 139'508.- en 2024 et CHF 30'000.- au budget). Les émoluments du contrôle des habitants, ainsi que les taxes d'arrivée et attestations se montent à CHF 53'080.- contre CHF 55'000 au budget.

Les recettes du groupe de comptes 434 sont inférieures au budget, les taxes liées à la consommation d'eau, ainsi que les taxes de raccordement se révélant inférieures aux attentes.

Les ventes et prestations de services (groupe de comptes 435) sont relativement conformes au budget, à l'exception de la vente d'un terrain pour CHF 550'000.- qui n'est toujours pas réalisée. L'extourne d'une facture provisionnée lors des exercices précédents a occasionné un revenu supplémentaire de CHF 75'816.-.

Les variations par rapport au budget des remboursements de tiers (groupe de comptes 436) dépendent principalement des cas d'assurance au sein du personnel.

Les autres recettes (groupe de comptes 439) sont légèrement supérieures au budget :

- Les recettes de billetterie du théâtre se montent à CHF 357'029 et sont inférieures au budget de CHF 380'000.- et à celles de 2024 de CHF 385'523.-.
- Les encaissements de la Pamtine sont supérieurs au budget de CHF 19'415 et ceux de la Goûtine de CHF 11'370 liés à la hausse de fréquentation de ces structures et à l'élargissement de l'accueil pour la Goûtine.
- Les subventions liées au PACom pour CHF 33'600.- sont en attente de la fin du projet.
- Le prélèvement au fonds matériel de l'Hôtel Le Funi de CHF 74'237.90 a été reclassé dans cette rubrique au lieu des fonds (3.7) pour respecter les principes comptables et a été réalisé pour compenser les travaux effectués avant la réouverture de l'hôtel.

### 3.5 Participations de collectivités publiques

La participation des communes et associations de communes (groupe de comptes 451 et 452) est principalement impactée par le retour lié à la Nouvelle péréquation intercommunale Vaudoise (point 2.5.1). A noter également la perception de subventions pour les travaux forestiers de CHF 125'022.- qui n'étaient pas prévues au budget.

### 3.6 Autres participations, subventions

L'augmentation par rapport au budget s'explique principalement par une taxe pour équipement communautaire facturée de CHF 68'130.-.

### 3.7 Prélèvements sur fonds et financements spéciaux

Le prélèvement au fonds de développement durable correspond aux prestations accordées à la population pour CHF 90'658.- et aux projets menés pour la Commune pour CHF 43'973.-, correspondant notamment au plan climat pour CHF 30'000.- et à la campagne « Cossonay – ville propre » pour CHF 12'096.-. A noter l'utilisation de la provision pour impôts de CHF 1'153'803 liée aux défalcons mentionnées au point 3.1.1. Les prélèvements effectués sur les domaines autofinancés concernent l'équilibrage des comptes 451 pour les déchets et la compensation de la participation aux charges du SDIS pour le fonds de réserve pompiers. Pour l'eau potable et les EU/EC, cela concerne un résidu d'amortissements sur les investissements dont les préavis ont prévu un prélèvement sur les fonds en cas de montant suffisant.

Les prélèvements effectués sont les suivants :

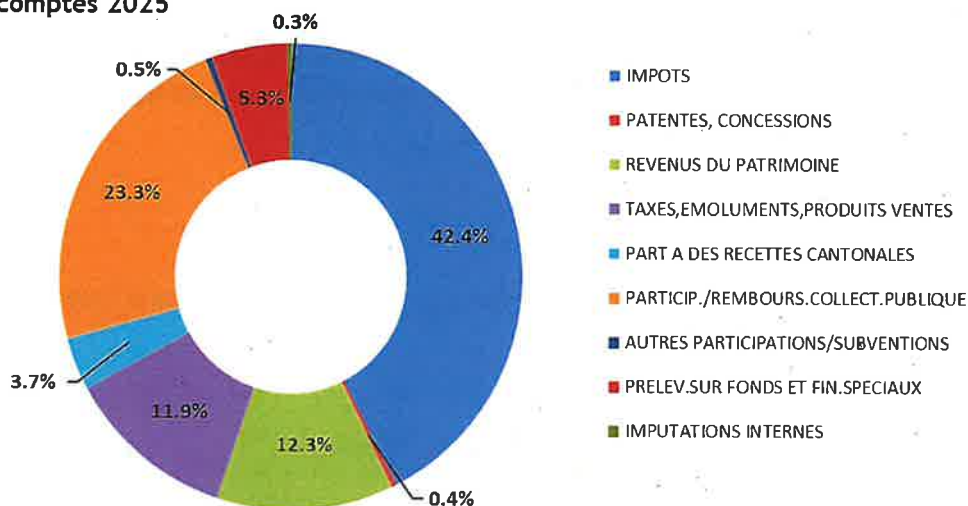
Compte	Désignation	2025	Budget 2025	2024
111.4800	Prélèvements sur fonds développ. durable	134'631	150'000	128'144
210.4800	Prélèvements sur fonds de réserve impôts	1'153'803	-	-
320.4809	Prélèvements sur fonds de réserve arbres	3'000	-	4'000
355.4801	Prélèvements fds matériel Hôtel du Funi	-	60'000	-
400.4809	Prélèvements sur autres fonds de réserve	-	-	20'000
451.4812	Prélèvement Fonds Ordures ménagères	39'583	20'230	27'002
460.4811	Prélèvement Fonds de réserve EU/EC	22'703	-	2'465'402
660.4814	Prélèvements fonds de réserve pompiers	140'130	147'910	-
810.4811	Prélèvement Fonds de réserve Eau	6'174	-	897'157
<b>Total des prélèvements</b>		<b>1'500'023</b>	<b>378'140</b>	<b>3'541'704</b>

### 3.8 Imputations internes

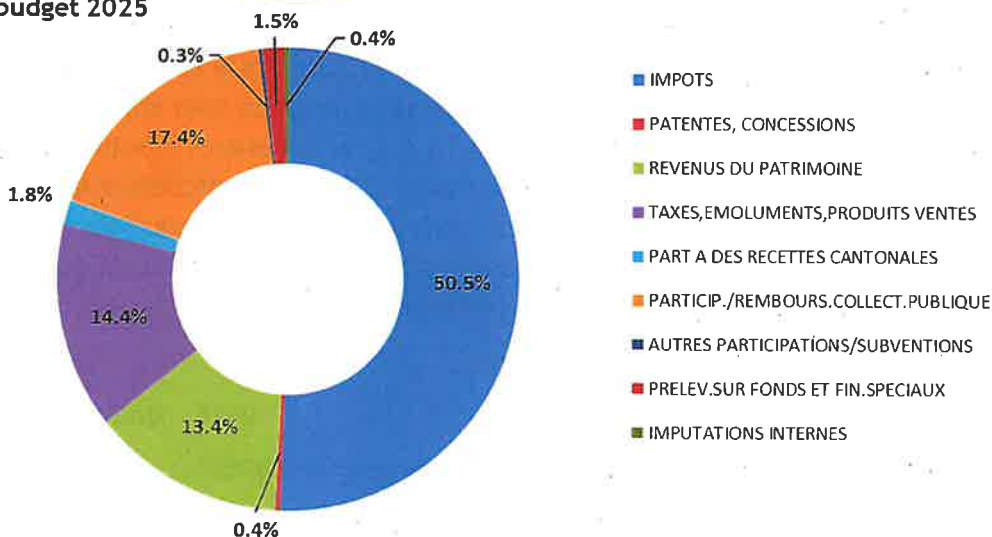
Les imputations internes concernent des répartitions liées aux salaires qui ne sont pas ventilés directement.

### 3.9 Evolution des revenus par nature

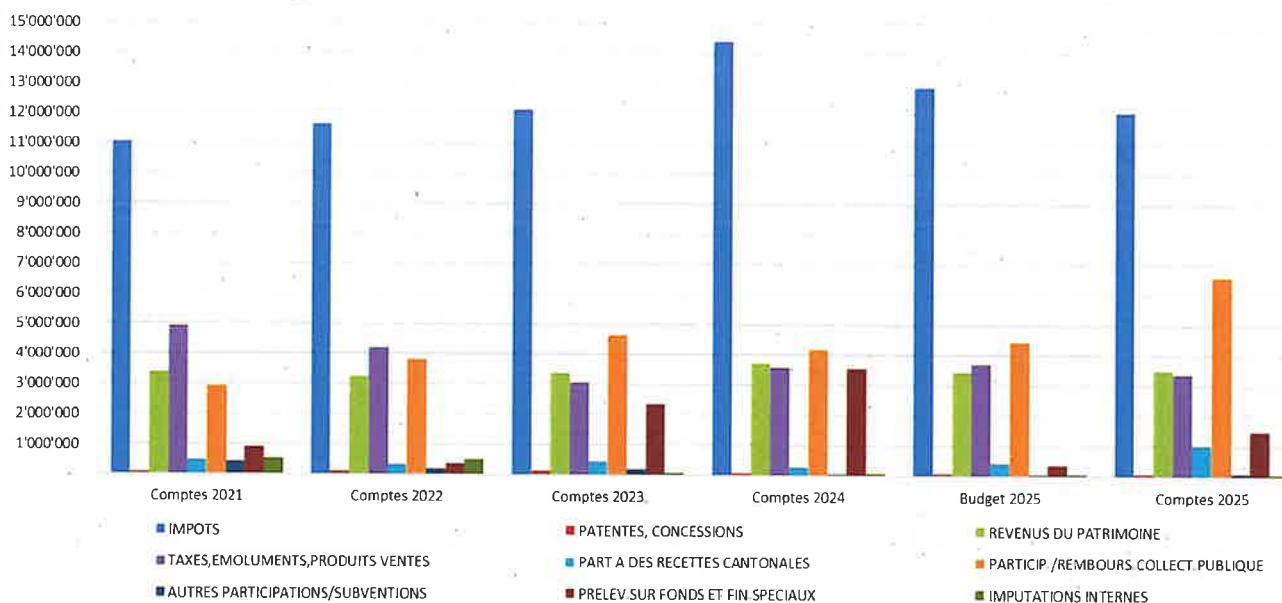
#### Revenus comptes 2025



#### Revenus budget 2025

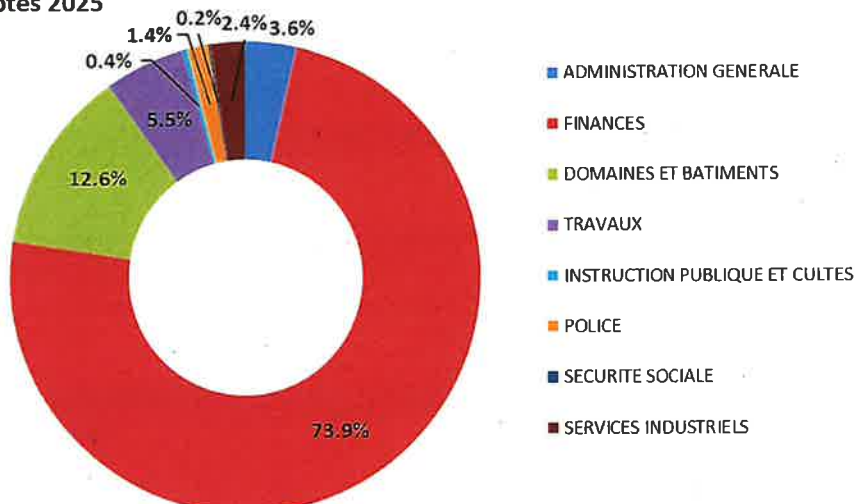


Evolution des revenus par nature de 2021 à 2025

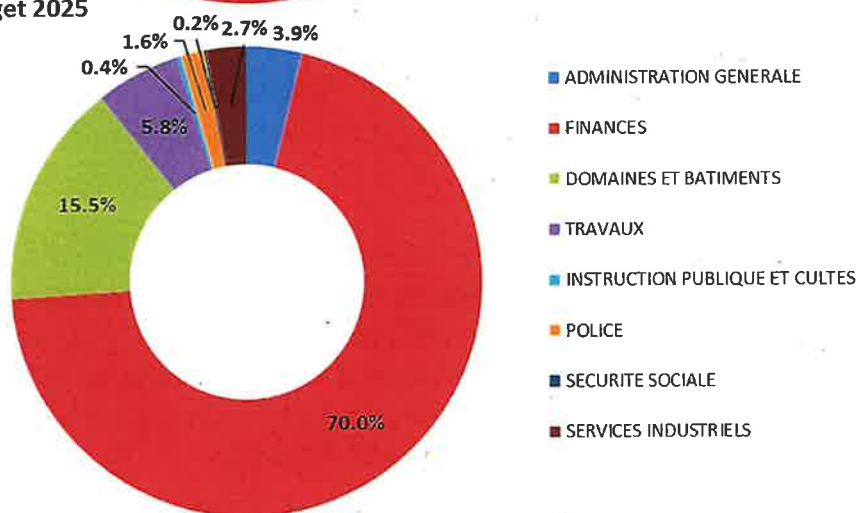


### 3.10 Evolution des revenus par fonction

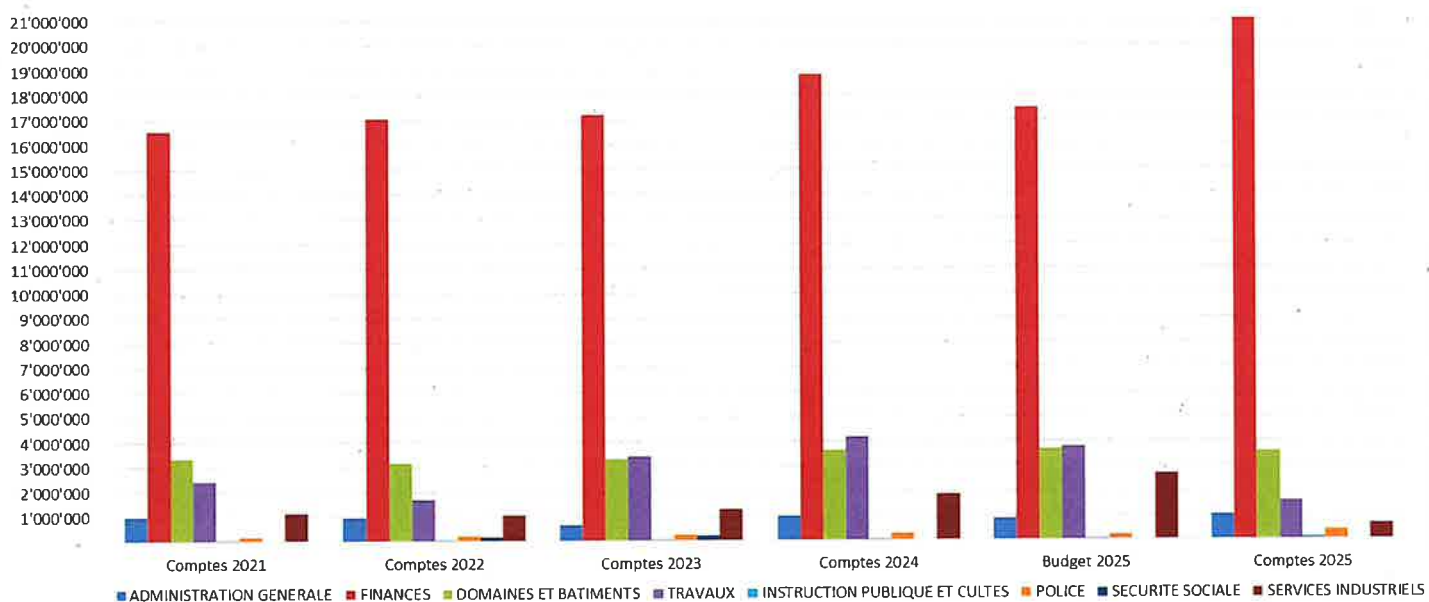
Revenus comptes 2025



Revenus budget 2025



Evolution des revenus par fonction de 2021 à 2025



## 4. BILAN CONDENSÉ AU 31.12.2025

Compte	Désignation	Bilan au 31.12.2025	Bilan au 31.12.2024
<b>91</b>	<b>ACTIFS</b>	<b>35'811'445</b>	<b>37'087'839</b>
910	DISPONIBILITES	4'059'083	7'192'594
911	DEBITEURS "TOTAUX"	4'547'219	5'706'786
912	PLACEMENTS DU PATRIMOINE FINANCIER	3'026'664	5'077'425
913	ACTIFS TRANSITOIRES	2'517'582	1'039'214
914	INVESTISSEMENTS DU PATRIMOINE ADMINISTRATIF	21'620'147	17'828'070
915	PRETS ET CAPITAUX DE DOTATIONS	40'750	243'750
<b>92</b>	<b>PASSIFS</b>	<b>-35'811'445</b>	<b>-37'087'839</b>
920	ENGAGEMENTS COURANTS	-3'082'704	-1'190'795
921	DETTES A COURT TERME	-687'350	-637'350
922	EMPRUNTS A MOYEN ET LONG TERME	-17'487'691	-18'175'041
923	FONDS ET FONDATIONS	-468'372	-816'088
925	PASSIFS TRANSITOIRES	-507'597	-3'776'385
928	FINANCEMENTS SPECIAUX ET FONDS DE RESERVE	-8'212'787	-8'795'006
929	CAPITAL	-5'364'945	-3'697'174

### 4.1 Investissements

Les dépenses d'investissements brutes pour l'exercice 2025 se montent à CHF 6'721'802.- (2024: CHF 4'525'830.-). Les subventions, participations financières et remboursements reçus en 2025 en relation avec les investissements se chiffrent quant à eux à CHF 4'287'219.- (2024 : CHF 3'847'692.-). Ceci porte les investissements nets à CHF 2'434'583.- en 2025 (2024 : CHF 678'138.-). Les placements de liquidités effectués en 2024 ont fortement diminué afin de pouvoir financer les investissements importants réalisés durant l'année.

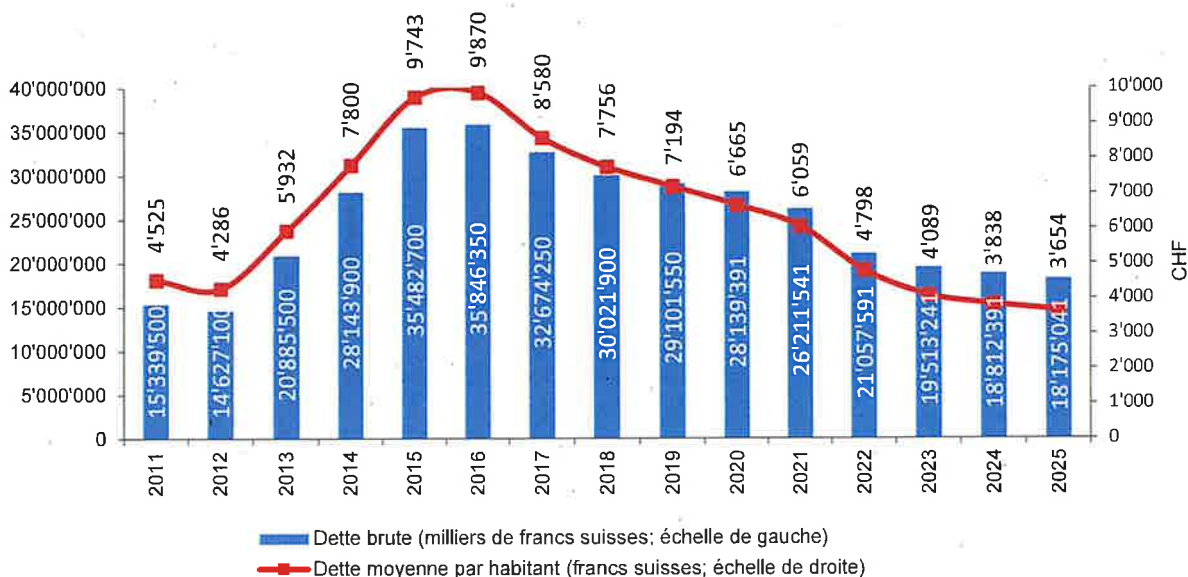
En 2025, les dépenses d'investissement réalisées se sont réparties ainsi :

	Comptes 2025	Comptes 2024
<b>Patrimoine financier</b>	<b>708</b>	<b>3'000'559</b>
<b>Patrimoine administratif</b>	<b>6'721'094</b>	<b>1'395'271</b>
Ouvrages de génie civil et d'assainissement	6'226'482	602'031
Bâtiments et constructions	230'820	466'809
Installations des services industriels	8'390	25'000
Mobilier, machines et véhicules	255'403	301'431
<b>Prêts et capitaux de dotation</b>	<b>-</b>	<b>130'000</b>
<b>Investissements bruts</b>	<b>6'721'802</b>	<b>4'525'830</b>
Remboursements de placements du PF	-2'000'000	-
Subventions et participations de tiers	-2'084'219	-3'846'692
Remboursements de prêts et de participations	-203'000	-1'000
<b>Remboursements et participations de tiers</b>	<b>-4'287'219</b>	<b>-</b>
<b>Investissements nets</b>	<b>2'434'583</b>	<b>678'138</b>

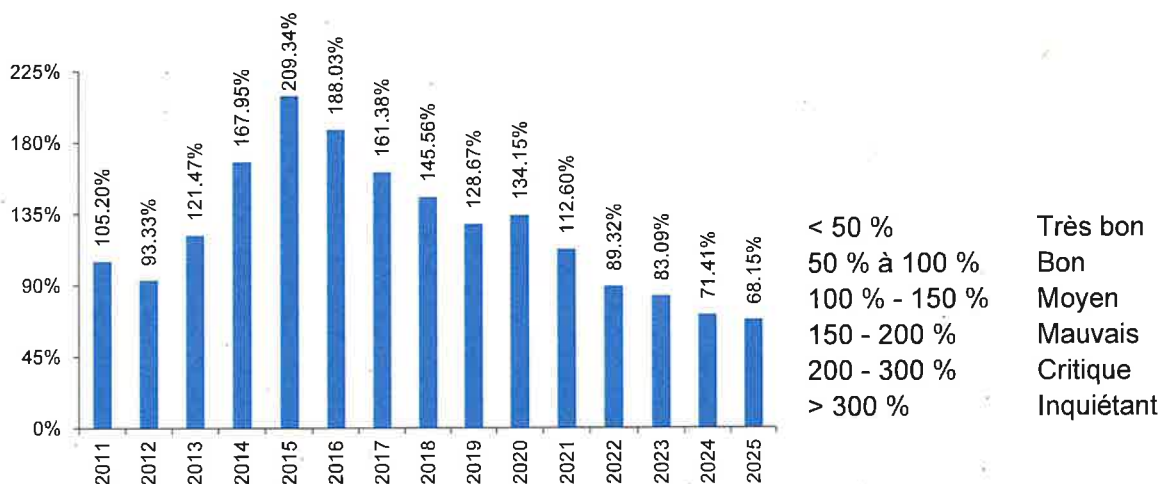
## 4.2 Emprunts

La dette brute (emprunts bancaires et institutionnels) se monte à CHF 18'175'041.-, soit CHF 3'654.- par habitant, au 31 décembre 2025. Elle se montait, au 31 décembre 2024, à CHF 18'812'391.-, soit CHF 3'838.- par habitant. La part des emprunts qui doit être remboursée durant l'année 2025 a été présentée dans les dettes à court terme (rubrique 921).

### Evolution de la dette communale



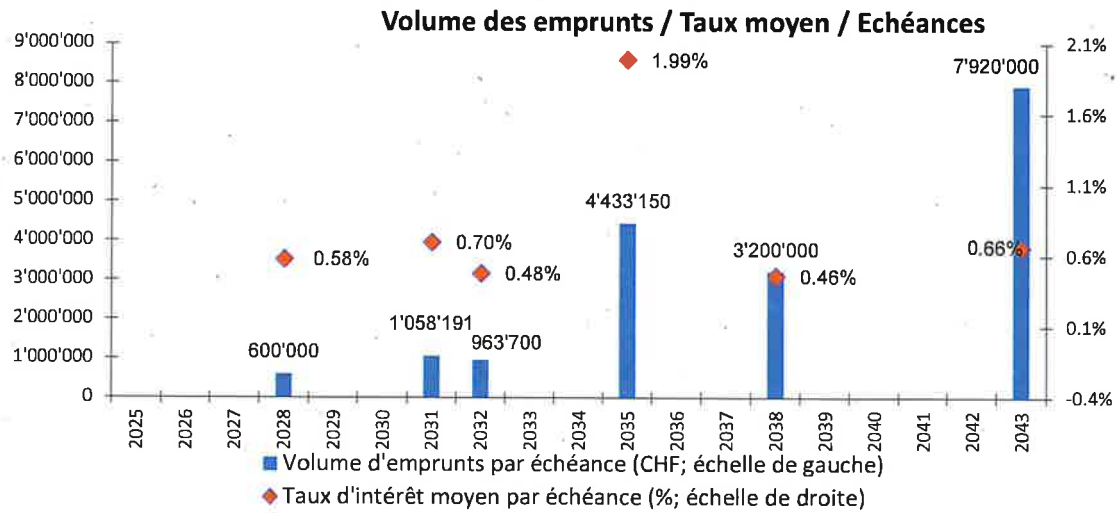
### Evolution de notre endettement par rapport aux recettes courantes



La part de notre endettement par rapport aux recettes courantes diminue fortement depuis 2020 et se situe à un niveau confortable.

## Préavis municipal n° 07/2026 relatif aux Comptes communaux 2025

Le graphique suivant présente les montants de nos emprunts selon leur date d'échéance, ainsi que le taux de ces emprunts. Les échéances ne signifient pas forcément que les emprunts seront remboursés dans leur intégralité, mais les taux d'intérêts seront ajustés à ces dates.



## 5. MARGE D'AUTOFINANCEMENT ET TABLEAU DE FLUX DE TRÉSORERIE

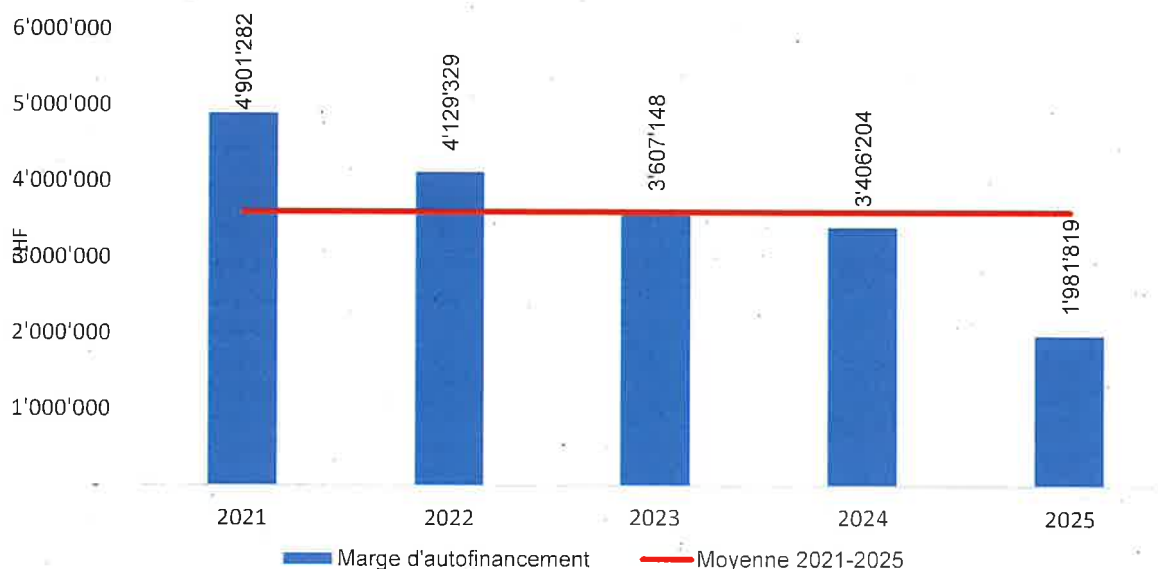
### 5.1 Détermination de la marge d'autofinancement

	2025	2024
	CHF	CHF
<b>MARGE D'AUTOFINANCEMENT PAR DICASTERE</b>		
<b>1 ADMINISTRATION GENERALE</b>	<b>-4'010'593</b>	<b>-3'581'453</b>
Charges monétaires	-4'847'947	-4'384'251
Produits monétaires	837'354	802'798
<b>2 FINANCES</b>	<b>17'051'855</b>	<b>14'938'065</b>
Charges monétaires	-2'805'055	-3'877'773
Produits monétaires	19'856'910	18'815'839
<b>3 DOMAINES ET BATIMENTS</b>	<b>449'678</b>	<b>825'006</b>
Charges monétaires	-3'117'207	-2'821'748
Produits monétaires	3'566'885	3'646'754
<b>4 TRAVAUX</b>	<b>-1'365'503</b>	<b>-1'382'699</b>
Charges monétaires	-1'593'612	-1'700'728
Produits monétaires	228'109	318'029
<b>5 INSTRUCTION PUBLIQUE ET CULTES</b>	<b>-3'147'877</b>	<b>-3'041'508</b>
Charges monétaires	-3'270'563	-3'124'951
Produits monétaires	122'687	83'443
<b>6 POLICE</b>	<b>-1'323'787</b>	<b>-948'970</b>
Charges monétaires	-1'590'431	-1'257'529
Produits monétaires	266'644	308'559
<b>7 SECURITE SOCIALE</b>	<b>-6'400'044</b>	<b>-4'573'504</b>
Charges monétaires	-6'444'304	-4'622'684
Produits monétaires	44'260	49'180
<b>8 SERVICES INDUSTRIELS</b>	-	-
Charges monétaires	-	-
Produits monétaires	-	-
<b>MARGE AUTOFINANCEMENT DOMAINES NON AFFECTÉS</b>	<b>1'253'730</b>	<b>2'234'937</b>
<b>4 TRAVAUX</b>	<b>501'871</b>	<b>590'998</b>
Charges monétaires	-728'002	-730'550
Produits monétaires	1'229'872	1'321'549
<b>8 SERVICES INDUSTRIELS</b>	<b>226'219</b>	<b>580'269</b>
Charges monétaires	-425'058	-416'721
Produits monétaires	651'277	996'990
<b>MARGE AUTOFINANCEMENT DOMAINES AFFECTÉS</b>	<b>728'089</b>	<b>1'171'267</b>
<b>MARGE AUTOFINANCEMENT TOTALE</b>	<b>1'981'819</b>	<b>3'406'204</b>

La marge d'autofinancement est l'indicateur principalement utilisé par une collectivité publique pour mesurer sa capacité à financer ses investissements et/ou à rembourser sa dette. Contrairement au résultat net, la marge d'autofinancement ne tient pas compte des amortissements et des attributions ou prélèvements aux fonds de réserve. Cela en fait donc un indicateur plus pertinent pour une comparaison dans le temps.

La marge d'autofinancement 2025 se situe à CHF 1'981'819.- (2023 : CHF 3'406'204.-), soit une diminution de CHF 1'424'385 représentant -41.8%. Cela s'explique principalement par une augmentation des charges nettes dans la plupart des domaines, que ne compense pas l'augmentation des revenus du domaine des finances.

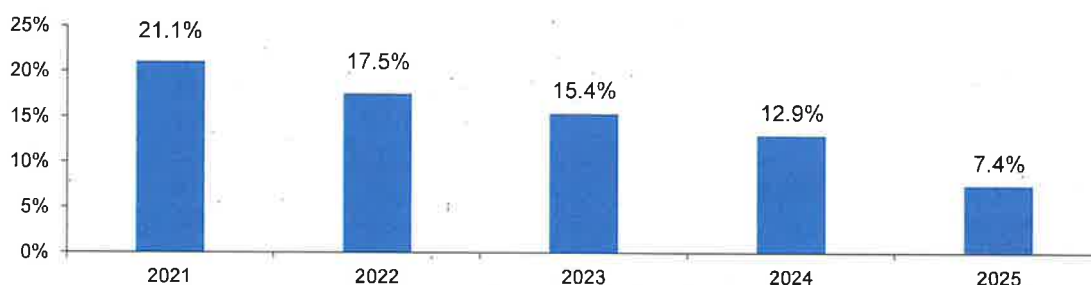
## 5.2 Evolution de la marge d'autofinancement



La marge d'autofinancement moyenne des cinq dernières années est de CHF 3'605'157.-. L'année 2025 est donc inférieure à la moyenne.

## 5.3 Capacité d'autofinancement

Le ratio obtenu en comparant la marge d'autofinancement aux recettes courantes (nature 40 à 46) permet de mesurer la capacité d'autofinancement de la Commune, c'est-à-dire la part des recettes que nous pouvons consacrer aux investissements. Plus ce ratio est élevé, plus la marge de manœuvre financière est grande.



Marge d'autofinancement / recettes courantes pour 2025 : 1'981'619.- / 26'669'725.- = 7.43%

Marge d'autofinancement / recettes courantes pour 2024 : 3'406'204.- / 26'343'139.- = 12.93%

#### 5.4 Tableau de flux de trésorerie

Le tableau de flux de trésorerie permet de déterminer la trésorerie générée ou consommée durant l'exercice comptable et explique l'utilisation des liquidités au cours de la même période. Le résultat du tableau de flux de trésorerie correspond à l'augmentation ou à la diminution des liquidités.

	<u>2025</u>	<u>2024</u>
	CHF	CHF
<b>FONCTIONNEMENT</b>		
<b>MARGE D'AUTOFINANCEMENT TOTALE</b>	<b>1'981'819</b>	<b>3'406'204</b>
Reclassification des charges financières	176'076	178'746
Reclassification des produits financiers	-18'124	-14'910
<b>RECLASSIFICATION FLUX LIÉ AU FINANCEMENT</b>	<b>157'952</b>	<b>163'836</b>
Diminution (+) / Augmentation (-) des débiteurs	1'159'568	-716'803
Diminution (+) / Augmentation (-) des actifs transitoires	-1'478'369	550'216
Diminution (-) / Augmentation (+) des engagements courants	1'891'909	-748'944
Diminution (-) / Augmentation (+) fonds spéciaux	-347'716	28'728
Diminution (-) / Augmentation (+) des passifs transitoires	-3'268'789	2'722'611
<b>FLUX LIE AU FONDS DE ROULEMENT</b>	<b>-2'043'397</b>	<b>1'835'807</b>
<b>FLUX DES ACTIVITÉS DE FONCTIONNEMENT</b>	<b>96'375</b>	<b>5'405'848</b>
<b>INVESTISSEMENTS</b>		
Diminution (+) / Augmentation (-) des titres et placements	1'999'292	-3'000'559
Diminution (+) / Augmentation (-) prêts et capitaux de dotation	203'000	-129'000
Investissements nets du patrimoine administratif	-4'636'875	2'451'421
<b>FLUX DES ACTIVITES D'INVESTISSEMENT</b>	<b>-2'434'583</b>	<b>-678'138</b>
<b>FINANCEMENT</b>		
Remboursement emprunts	-637'350	-700'850
Charges financières	-176'076	-178'746
Produits financiers	18'124	14'910
<b>FLUX DES ACTIVITES DE FINANCEMENT</b>	<b>-795'302</b>	<b>-864'686</b>
<b>FLUX DE TRESORERIE</b>	<b>-3'133'511</b>	<b>3'863'024</b>
<b>DISPONIBILITES</b>		
Disponibilités au début de l'exercice	7'192'594	3'329'570
Disponibilités en fin d'exercice	4'059'083	7'192'594
<b>Variation nette des disponibilités (flux de trésorerie)</b>	<b>-3'133'511</b>	<b>3'863'024</b>

Les flux de trésorerie générés par les activités courantes, dites de fonctionnement, sont à disposition de la Commune pour financer ses investissements ou rembourser ses emprunts. Nous pouvons ainsi constater qu'un flux de trésorerie positif de CHF 96'375.- a été généré par les activités de fonctionnement (2024 : CHF 5'405'848.-). Additionné aux investissements nets consentis en 2025 de CHF 2'434'583.- (2024 : CHF 678'308.-) et au remboursement des emprunts et charges financières de CHF 795'302.- (2024 : CHF 864'686.-), le solde résiduel de CHF 3'133'511.- consiste en une diminution des liquidités (2024 : augmentation de liquidités de CHF 3'863'024.-). Ces chiffres sont fortement impactés par la péréquation, par une subvention reçue d'avance en 2025, ainsi que par le remboursement des prêts accordés aux communes.

## 6. RÉSUMÉ DES COMPTES 2025

Compte tenu des éléments précités, la Municipalité vous présente ci-dessous le résumé des comptes 2025, soit :

Recettes	CHF 28'414'631.72.-
Dépenses	CHF 26'746'860.02.-
<hr/>	
Résultat (+ bénéfice / - pertes)	CHF 1'667'771.70.-

## 7. CONCLUSION

Au vu de ce qui précède, la Municipalité vous propose d'adopter les conclusions suivantes :

LE CONSEIL COMMUNAL DE COSSONAY

- Vu le préavis municipal N° 07/2026 relatif aux Comptes communaux 2025 ;
- Après avoir pris connaissance du rapport de la commission des finances ;
- Considérant que cet objet a été porté à l'ordre du jour ;

DÉCIDE :

- D'adopter les comptes de la Commune de Cossonay pour l'exercice 2025 tels que présentés.
- De porter l'excédent de revenus de CHF 1'667'771.70 en augmentation du compte 9290 Capital.

AU NOM DE LA MUNICIPALITÉ

La Syndique

La Secrétaire



V. Induni



B. Barraza

Adopté par la Municipalité dans sa séance du 27 avril 2026

Déléguée municipale : Mme Valérie Induni, Syndique et municipale des finances

Comptes par nature 2025

Compte	Désignation	Comptes 2025		Budget 2025		Comptes 2024	
		Charges	Revenus	Charges	Revenus	Charges	Revenus
<b>3</b>	<b>TOTAL DES CHARGES</b>	<b>26'746'860.02</b>		<b>25'537'980.85</b>		<b>29'729'949.47</b>	
<b>30</b>	<b>AUTORITES ET PERSONNEL</b>	<b>5'149'036.84</b>		<b>5'099'680.00</b>		<b>4'728'697.35</b>	
<b>300</b>	<b>Autorités et commissions</b>	<b>406'805.60</b>		<b>408'000.00</b>		<b>407'560.60</b>	
101.3001	Conseil communal,réunions,salaires	28'805.00		30'000.00		29'560.00	
102.3001.1	Municipalité,traitements annuels	378'000.60		378'000.00		378'000.60	
<b>301</b>	<b>Personnel adm.et exploitation</b>	<b>3'564'645.25</b>		<b>3'516'770.00</b>		<b>3'243'921.45</b>	
110.3011	Trait.du pers.d'adm.fixes	758'387.75		772'500.00		700'773.45	
151.3011	Trait.du pers.du Théâtre	192'208.95		192'210.00		135'798.70	
152.3011	Traitement du personnel	80'645.50		81'000.00		68'288.25	
153.3011	Trait.du pers.d'adm.fixes	14'280.00		14'280.00		12'387.00	
160.3011	Guide du Patrimoine	2'280.00		2'000.00		2'070.00	
170.3011	Part sur salaire concierges fixes pour centre sportif (en %)	15'642.80		15'850.00		15'011.55	
310.3011	Traitements du personnel (à l'heure et % des travaux)	90'258.05		85'260.00		81'672.90	
320.3011	Traitements du personnel forêts(à l'heure et % des travaux)	56'742.00		53'510.00		51'253.85	
361.3011	Traitements concierges fixes	57'928.90		57'930.00		47'284.90	
362.3011	Traitements concierges fixes	69'499.80		69'500.00		64'212.15	
364.3011	Traitements concierges fixes	65'698.50		66'780.00		54'116.65	
364.1.3011	Traitements concierges fixes	71'027.30		67'430.00		64'769.70	
366.3011	Trait.du pers.d'adm.fixes	24'908.90		24'390.00		26'120.75	
367.3011	Traitement des concierges	37'216.10		37'220.00		33'824.15	
400.3011	Traitements	31'458.60		29'760.00		28'501.85	
421.3011	Traitement Service Technique	483'329.60		477'020.00		465'683.60	
430.3011	Traitements personnel routes (à l'heure et % des travaux)	179'485.90		169'520.00		162'385.05	
440.3011	Trait.personnel Parcs prom.(à l'heure et % des travaux)	55'713.30		52'510.00		50'295.70	
450.3011	Trait.personnel voirie (à l'heure et % des travaux)	2'943.60		2'970.00		2'904.55	
451.3011	Traitement du personnel	95'176.50		95'730.00		93'913.95	
460.3011	Traitement personnel rés.égouts (% des travaux)	29'400.60		27'760.00		28'585.50	
560.3011	Traitements concierge (à l'heure)	6'000.00		7'790.00		6'920.00	
590.3011	Traitement du personnel	69'662.30		63'400.00		57'570.65	
591.3011	Traitement du personnel	66'370.40		64'940.00		56'652.30	
610.3011	Traitements police des parcs	11'4097.10		11'41'000.00		11'0225.85	
620.3011	Trait.du pers.d'adm.fixes	108'615.55		109'610.00		95'810.00	
621.3011	Trait.du pers.d'adm.fixes	60'248.30		53'830.00		52'911.20	
710.3011	Traitement du personnel	20'212.25		20'220.00		19'818.00	
711.3011	Traitement du personnel	136'304.65		127'720.00		131'507.30	
810.3011	Traitements personnel eaux 20% du personnel travaux	41'152.35		40'030.00		38'325.60	

Comptes par nature 2025

Compte	Désignation	Comptes 2025		Budget 2025		Comptes 2024	
		Charges	Revenus	Charges	Revenus	Charges	Revenus
110.3011.1	Trait. des apprentis	61'548.95		64'840.00		68'915.10	
151.3011.1	Trait. du pers. auxiliaire	26'500.00		18'500.00			
350.3011.1	Traitements pers. bâtiment (% des travaux)	36'771.30		33'510.00		31'212.05	
360.3011.1	Traitements concierges fixes	69'504.65		69'510.00		65'479.20	
361.3011.1	Traitements aides-concierges (à l'heure)	17'412.65		16'610.00		18'517.05	
362.3011.1	Part s/salaire personnel travaux Pavillon Pré Aux Moines	3'000.00		3'000.00		3'000.00	
364.3011.1	Part sur salaire personnel travaux pr bâlim. Chavannes	3'000.00		3'000.00		3'000.00	
364.1.3011.1	Part fixe sur salaires du personnel des travaux	3'000.00		3'000.00		3'000.00	
366.3011.1	Part s/salaire personnel travaux	3'000.00		3'000.00		3'000.00	
367.3011.1	Traitements des aides-concierges	32'772.75		30'250.00		30'735.30	
580.3011.1	Traitements organisistes	38'544.00		38'550.00		38'125.20	
170.3011.2	Traitement du personnel (à l'heure et % des travaux)	30'429.30		28'760.00		27'543.65	
350.3011.2	Traitements des concierges (à l'heure et % s/salaires fixes)	91'815.10		89'430.00		75'743.65	
360.3011.2	Traitements aides-concierges (à l'heure)	25'801.70		30'560.00		28'433.65	
362.3011.2	Traitements aides-concierges	35'772.65		34'510.00		34'554.75	
364.3011.2	Traitement aides-concierges	6'307.00		2'700.00		3'188.00	
364.1.3011.2	Traitement aides-concierges	23'619.05		28'930.00		33'448.65	
591.3011.2	Auxiliaire nettoyage	3'577.40		3'670.00		3'281.05	
711.3011.2	Auxiliaire Nettoyage	3'577.40		3'670.00		3'281.05	
360.3011.3	Part fixe sur salaires du personnel des travaux	3'000.00		3'000.00		3'000.00	
361.3011.3	Part pour personnel communal	3'000.00		3'000.00		3'000.00	
367.3011.3	Part pour personnel communal	3'000.00		3'000.00		3'000.00	
153.3013	Indemnités bénévoles	2'796.00		5'000.00		2'868.00	

Comptes par nature 2025

Compte	Désignation	Comptes 2025		Budget 2025		Comptes 2024	
		Charges	Revenus	Charges	Revenus	Charges	Revenus
<b>303</b>	<b>Assurances sociales</b>	<b>364'370,30</b>		<b>351'560,00</b>		<b>336'422,40</b>	
101.3030	Assurances sociales	848,15		900,00		1'501,30	
102.3030	Assurances sociales	33'037,20		35'080,00		33'434,40	
110.3030	Assur.sociales pers.admin.	74'611,70		74'040,00		71'102,90	
151.3030	Théâtre,assurances sociales	20'626,85		14'270,00		12'827,25	
152.3030	Assurances sociales	7'455,60		7'430,00		6'352,75	
170.3030	Assur.soc.pers.centre sportif	4'427,00		4'180,00		4'082,05	
310.3030	Assurances sociales personnel "domaines"	8'640,60		7'920,00		7'794,15	
320.3030	Assurances sociales pers.forêts	5'431,65		4'970,00		4'895,30	
350.3030	Assurances sociales pers.bâtiment	12'883,00		13'480,00		12'575,05	
360.3030	Assurances sociales du personnel	9'624,90		8'710,00		8'302,00	
361.3030	Assurances sociales	7'083,50		7'030,00		6'713,55	
362.3030	Assurances sociales	6'321,75		6'360,00		5'784,75	
364.1.3030	Assurances sociales	8'581,70		8'850,00		7'589,25	
366.3030	Assurances sociales	2'345,75		2'320,00		2'246,45	
367.3030	Assurances sociales	6'447,85		6'160,00		5'383,40	
400.3030	Assurances sociales	3'011,30		2'770,00		2'718,50	
421.3030	Assurances sociales	45'694,75		44'270,00		44'955,15	
430.3030	Assurances sociales pers.routes	17'182,10		15'740,00		15'499,45	
440.3030	Assurances sociales pers.voirie	5'332,35		4'880,00		4'805,50	
450.3030	Assurances sociales pers.voirie	277,75		280,00		274,75	
451.3030	Assurances sociales	8'979,90		8'890,00		8'883,30	
460.3030	Assurances sociales	2'813,30		2'580,00		2'538,45	
500.3030	Assurances sociales	4'149,00		4'300,00		3'637,50	
590.3030	Assurances sociales	6'816,90		5'620,00		5'274,20	
591.3030	Assurances sociales	7'128,05		6'640,00		5'732,55	
610.3030	Assurances sociales police	10'620,25		10'590,00		10'418,15	
620.3030	Assurances sociales	10'110,15		11'060,00		9'023,90	
621.3030	Assurances sociales	5'607,90		5'000,00		4'982,85	
710.3030	Assurances sociales	1'881,75		1'880,00		1'866,70	
711.3030	Assurances sociales	13'019,30		12'410,00		12'693,45	
810.3030	Assur.sociales service eaux	3'944,20		3'720,00		3'608,45	

Comptes par nature 2025

Compte	Désignation	Comptes 2025		Budget 2025		Comptes 2024	
		Charges	Revenus	Charges	Revenus	Charges	Revenus
<b>304</b>	<b>Caisse de pension</b>	<b>530'275.90</b>		<b>545'160.00</b>		<b>476'216.90</b>	
102.3040	Caisse de retraite municipalité	49'679.00		51'000.00		49'667.05	
110.3040	Caisse de pension pers.admin.	114'003.55		125'800.00		108'265.80	
151.3040	Caisse de retraite Théâtre	30'342.40		31'300.00		20'003.35	
152.3040	Caisse de pension	11'887.90		12'360.00		10'022.75	
170.3040	Caisse pension pers.centre sportif	6'694.75		6'800.00		5'991.60	
310.3040	Caisse de pension personnel "domaines"	13'068.90		13'030.00		11'685.00	
320.3040	Caisse de pension pers.forests	8'208.30		8'160.00		7'302.95	
350.3040	Caisse pensions pers.bâtiment	17'364.05		16'830.00		14'287.95	
360.3040	Caisse pension personnel	10'322.35		10'670.00		9'420.15	
361.3040	Caisse de pension	11'221.35		8'850.00		7'338.65	
362.3040	Caisse de pension	10'386.00		10'740.00		9'140.50	
364.3040	Caisse pension	9'334.35		9'870.00		7'944.40	
364.1.3040	Caisse de retraite	9'631.00		9'970.00		7'401.35	
366.3040	Caisse de pension	3'581.90		3'710.00		3'294.80	
367.3040	Caisse de retraite	5'432.40		5'620.00		3'844.00	
400.3040	Caisse de pension	4'558.10		4'560.00		4'090.15	
421.3040	Caisse de retraite	75'770.95		77'100.00		72'076.35	
430.3040	Caisse de pension pers.routes	25'987.30		25'900.00		23'222.10	
440.3040	Caisse de pension pers.voirie	8'057.05		8'000.00		7'157.00	
450.3040	Caisse de pension personnel voirie	278.35		250.00		219.10	
451.3040	Caisse de pension	9'000.15		7'920.00		7'083.85	
460.3040	Caisse de pension	4'255.65		4'240.00		3'798.25	
580.3040	Caisse de pension (organiste)	6'136.05		5'500.00		5'275.25	
590.3040	Caisse de pension	5'989.30		5'920.00		6'133.70	
591.3040	Caisse de pension	10'113.85		10'340.00		8'546.65	
610.3040	Caisse de pension police	17'359.20		17'030.00		15'782.55	
620.3040	Caisse de pension	16'551.10		18'790.00		14'599.75	
621.3040	Caisse de pension	9'788.70		9'010.00		8'598.40	
710.3040	Caisse de retraite	3'094.90		3'200.00		3'038.10	
711.3040	Caisse de retraite	16'119.75		16'370.00		15'144.45	
810.3040	Caisse de pension service eaux	6'047.30		6'320.00		5'840.95	

Comptes par nature 2025

Compte	Désignation	Comptes 2025		Budget 2025		Comptes 2024	
		Charges	Revenus	Charges	Revenus	Charges	Revenus
<b>305</b>	<b>Assurance maladie et accidents</b>	<b>124795.25</b>		<b>122010.00</b>		<b>116098.60</b>	
102.3050	Assurance accidents LAA municipalité	11795.40		11800.00		11795.40	
110.3050	Assur.accid mal.pers.admin.	25738.65		25570.00		24054.25	
151.3050	Assurance accidents LAA Théâtre	6480.40		4840.00		4133.55	
152.3050	Assurances accidents LAA	2492.90		2500.00		2104.60	
153.3050	Assurance accidents	445.20		450.00		386.40	
170.3050	Assur.mal.accid.pers.centre sportif	1768.35		1710.00		1718.45	
310.3050	Assurances accidents,maladies personnel "domaines"	3804.55		3600.00		3724.50	
320.3050	Assurances accid.et maladies personnel forêts	2391.55		2260.00		2337.20	
350.3050	Ass.accidents et mal.pers.bâtiment	4790.35		4650.00		4494.70	
360.3050	Ass. accidents,maladies personnel	2540.05		2590.00		2454.30	
361.3050	Assurances maladies accidents	2124.15		2110.00		1959.55	
362.3050	Assurances accidents, maladies	2736.05		2680.00		2558.80	
364.3050	Assurances accidents maladies	2050.80		2090.00		1852.20	
364.1.3050	Assurance accidents LAA	2544.15		2590.00		2159.60	
366.3050	Assurance accidents LAA	771.20		770.00		733.90	
367.3050	Assurance accidents	1732.85		1680.00		1382.20	
400.3050	Assurance accidents LAA	1324.00		1260.00		1288.85	
421.3050	Assurance accidents LAA	15070.75		14890.00		14539.50	
430.3050	Assurances maladies,accidents pour personnel routes	7569.10		7150.00		7412.00	
440.3050	Assurances maladies,accidents pers.voiture	2347.45		2220.00		2293.10	
450.3050	Assurances maladies,accidents personnel voirie	105.25		110.00		110.30	
451.3050	Assurance accidents LAA	3402.35		3470.00		3566.35	
460.3050	Assur.mal,accidents	1236.65		1170.00		1211.15	
580.3050	Assurances accidents,maladies	1389.60		1450.00		1404.80	
590.3050	Assurance accidents LAA	1785.95		1610.00		1319.80	
591.3050	Assurance accidents LAA	2129.95		2190.00		1579.80	
610.3050	Assurances maladies,accidents	3560.05		3570.00		3440.15	
620.3050	Assurance accidents LAA	3389.35		3720.00		2989.30	
621.3050	Assurance accidents	1096.35		1180.00		962.90	
710.3050	Assurance accidents LAA	630.55		640.00		616.20	
711.3050	Assurance accidents	3812.45		3800.00		3756.25	
810.3050	Assur.mal,accidents serv.eaux	1738.85		1690.00		1746.55	

Comptes par nature 2025

Compte	Désignation	Comptes 2025		Budget 2025		Comptes 2024	
		Charges	Revenus	Charges	Revenus	Charges	Revenus
<b>306</b>	<b>Indem. et remb.frais</b>	<b>112'568.19</b>		<b>107'300.00</b>		<b>104'459.00</b>	
110.3061	Frais de transports du personnel	532.25		500.00		629.55	
421.3061	Frais de transports du personnel	91.90		500.00		-	
610.3061	Frais de transports du personnel	32.10		500.00		144.65	
102.3062	Municipalité,frais transports occasionnels	2859.45		3'000.00		2'898.40	
102.3062.1	Frais de transports annuel pour municipalité (Forfait)	5'030.00		5'000.00		5'000.00	
102.3063	Municipalité,frais représentation	173.50		500.00		-	
110.3063	Frais de représentation			300.00		-	
151.3063	Frais déplacements et administratifs	861.85		2'000.00		2'000.00	
350.3065	Frais d'habillement	1'453.85		2'000.00		3'322.20	
400.3065	Frais d'habillement	7'985.00		5'000.00		7'329.40	
610.3065	Frais d'habillement	84.90		1'000.00		573.00	
110.3069	Frais Ecologie Apprentis	6'779.94		5'500.00		5'309.40	
591.3069	Frais divers	1'106.25		500.00		694.95	
591.3069	Frais divers	1'099.85		1'000.00		1'421.50	
610.3069	Frais divers et patrouilleurs scolaires	84'457.35		80'000.00		75'135.95	
<b>309</b>	<b>Autres charges autorités et personnel</b>	<b>45'576.35</b>		<b>48'880.00</b>		<b>44'018.40</b>	
110.3091	Frais de formation du personnel	4'162.25		5'000.00		17'061.25	
151.3091	Frais de formation du personnel			-		5'000.00	
152.3091	Frais de formation du personnel	455.60		-		70.00	
153.3091	Frais de formation du personnel	373.40		600.00		265.80	
350.3091	Frais de formation du personnel	7'429.60		13'000.00		7'599.60	
400.3091	Frais de formation du personnel	3'652.80		5'000.00		836.45	
421.3091	Frais de formation du personnel	5'794.50		500.00		-	
591.3091	Frais de formation du personnel	11'790.00		12'000.00		-	
610.3091	Frais de formation du personnel	40.00		500.00		40.00	
621.3091	Préparation cours français	1'300.00		3'580.00		3'580.00	
810.3091	Frais de formation du personnel	1'750.00		-		-	
101.3099	Conseil communal,autres charges	8'337.95		8'200.00		9'008.50	
152.3099	Autres charges et cadeaux	480.25		500.00		556.80	

Comptes par nature 2025

Compte	Désignation	Comptes 2025		Budget 2025		Comptes 2024	
		Charges	Revenus	Charges	Revenus	Charges	Revenus
<b>31</b>	<b>BIENS SERVICES MARCHANDISES</b>	<b>5'179'663.14</b>		<b>5'071'405.00</b>		<b>4'928'876.24</b>	
<b>310</b>	<b>Imprimés et fournitures de bureau</b>	<b>121'845.19</b>		<b>130'780.00</b>		<b>127'662.82</b>	
110.3101	Imprimés et fournitures de bureau	25'755.60		26'000.00		24'629.05	
151.3101	Imprimés et fournitures de bureau	785.35		2'000.00		2'116.35	
152.3101	Imprimés et fournitures de bureau	3'561.35		2'000.00		1'857.60	
153.3101	Imprimés et fournitures de bureau	659.05		1'100.00		1'213.45	
400.3101	Imprimés et fournitures de bureau	132.95		1'000.00		754.00	
421.3101	Imprimés et fournitures de bureau	983.85		1'000.00		1'209.50	
610.3101	Imprimés et fournitures de bureau	4'193.15		3'000.00		6'318.25	
621.3101	Imprimés et fournitures de bureau	198.25		2'180.00		295.50	
110.3101.1	Imprimés et fournitures de bureau	3'053.05		4'000.00		3'315.60	
151.3102	Journaux, annonces pour enquêtes	19'633.40		28'000.00		19'565.90	
152.3102	Journaux, annonces	13'170.05		12'000.00		12'666.80	
153.3102	Journaux, annonces, publicité	19'856.40		20'000.00		20'436.55	
421.3102	Journaux, annonces	972.15		2'000.00		196.15	
110.3102.1	Journaux, annonces pour recherches de personnel	1'060.65		5'000.00		160.00	
151.3102.1	Publicité	27'829.94		20'000.00		8'047.15	
160.3109	Matériel de signalisation	-		1'000.00		24'880.97	
<b>311</b>	<b>Achat mob. mat. mach. véhicules</b>	<b>407'367.50</b>		<b>415'700.00</b>		<b>348'942.05</b>	
110.3111	Peptides machines et équip.bureau	24'026.86		26'000.00		16'651.75	
152.3111	Mobilier, machines, équipements de bureaux	999.00		2'000.00		3'058.15	
153.3111	Achat de jeux	5'232.11		6'000.00		4'788.25	
190.3111	Matériels	13'724.89		20'000.00		17'968.85	
350.02.3111	Mobilier, machines, équipements de bureaux	8'846.45		10'000.00		-	
421.3111	Peptides machines et équip.bureau	16'512.65		4'000.00		-	
590.3111	Peptides machines et équip.bureau	-		500.00		129.90	
610.3111	Mobilier et machines de bureau	6'365.45		6'500.00		200.00	
620.3111	Peptides machines et équip.bureau	-		-		43.25	
711.3111	Mobilier et machines de bureau	-		-		17'490.75	

Comptes par nature 2025

Compte	Désignation	Comptes 2025		Budget 2025		Comptes 2024	
		Charges	Revenus	Charges	Revenus	Charges	Revenus
110.3114	Petit matériel de remplacement (clés,...)	18,00					
350.3114	Machines et matériel d'entretien	2637,05		8'000,00		1'778,20	
350.02.3114	Machines et matériel d'entretien	3830,05		500,00		268,30	
351.3114	Machines et matériel d'entretien	1'066,05		5'000,00		10,95	
352.3114	Machines et matériel d'entretien	497,25		2'000,00		3'942,05	
353.3114	Machines et matériel d'entretien	127,25		700,00		808,15	
355.3114	Machines et matériel d'entretien	189,75					
356.3114	Machines et matériel d'entretien			200,00		63,00	
359.3114	Machines et matériel d'entretien			6'000,00		285,70	
360.3114	Machines et matériel d'entretien	3'474,70		10'000,00		4'559,65	
361.3114	Machines et matériel d'entretien pour aula et salles de gym	20'927,55		6'000,00		27'894,30	
362.3114	Achat de machines et matériel d'entretien	6'799,50		3'000,00		5'226,70	
364.3114	Machines et matériel d'entretien	4'148,95		1'000,00		4'193,95	
366.3114	Machines et matériel d'entretien	3'018,05		2'000,00		1'392,80	
367.3114	Machines et matériel d'entretien	911,30		5'000,00		1'288,10	
400.3114	Machines et matériel d'entretien	4'222,35		10'000,00		7'700,35	
430.3114	Achats de machines, matériel d'exploitation et d'entretien	18'592,00		6'000,00		13'202,35	
440.3114	Machines et matériel d'entretien	499,45					
810.3114	Machines et matériel divers	21'273,65		25'000,00		26'368,85	
361.3114.1	Achats de sacs poubelles	16'328,90		10'000,00		3'225,90	
361.3114.2	Compteurs et matériel divers	3'339,00		100,00		10,10	
361.3114.3	Machines et matériel d'entretien Protection civile			15,00			
451.3114.1	Achats machines			485,00			
361.3114.2	Machines et matériel d'entretien Militaire						
400.3115	Machines et matériel d'entretien Restaurant	4'937,65		2'000,00		6'109,60	
421.3115	Achats de véhicules, engins auto-moteurs et accessoires	1'928,40		10'000,00		1'453,45	
450.3115	Achats de véhicules, engins auto-moteurs et accessoires	490,00					
451.3115	Containers, bacs de récupération pour voirie	1'962,85		1'500,00		1'166,65	
190.3116	Containers, bacs de récupération pour voirie	5'869,75		13'500,00		6'368,85	
421.3116	Logiciels & Services	192'238,99		200'000,00		151'731,80	
440.3116	Frais de dépannages, réparations, installations de nouv.logi	3'334,90		700,00		497,25	
590.3116	Equipement pr places de jeux	657,65		5'000,00		443,20	
190.3116.1	Frais de dépannages, réparations et installations de nouv.logi	838,00		500,00			
190.3116.2	Digitalisation, archivages	3'437,55		3'000,00		3'407,55	
110.3119	Logiciel Gestion du temps	3'393,55		3'500,00		3'994,60	
	Achats pour collections (tableaux, gravures etc...)	700,00					

Comptes par nature 2025

Compte	Désignation	Comptes 2025		Budget 2025		Comptes 2024	
		Charges	Revenus	Charges	Revenus	Charges	Revenus
<b>312</b>	<b>Achat eau, énergie, combustible</b>	<b>876 774,65</b>		<b>835 965,00</b>		<b>829 973,25</b>	
810.312	Electricité station pompage					46,25	
170.3121	Consommation eau	1'343,20		1'050,00		1'094,45	
310.3121	Consommation eau	1'484,95		1'800,00		1'107,20	
350.3121	Consommation eau	1'600,15		1'250,00		1'050,85	
350.01.3121	Consommation eau	471,55		600,00		482,70	
350.02.3121	Consommation eau	1'857,30		1'800,00		1'313,35	
351.3121	Consommation eau	4'809,35		3'650,00		2'587,95	
352.3121	Consommation eau	962,30		1'650,00		940,00	
353.3121	Consommation eau	475,95		850,00		698,65	
354.3121	Consommation eau	846,70		1'300,00		783,60	
355.3121	Consommation eau	348,05				3782,10	
359.3121	Consommation eau	2'147,90		2'650,00		4752,90	
360.3121	Consommation eau	4'389,20		6'400,00		4'656,45	
361.3121	Consommation eau	15'950,20		16'500,00		14'652,75	
362.3121	Consommation eau	13'123,35		11'650,00		8'662,80	
364.3121	Consommation eau	4'491,30		2'000,00		2'650,90	
366.3121	Consommation eau	852,70		800,00		818,90	
367.3121	Consommation eau	6'400,45		9'200,00		4'572,00	
430.3121	Consommation eau	358,50					
440.3121	Consommation eau	48'927,00		38'600,00		32'690,40	
810.3121	Consommation eau	277'309,20		270'000,00		265'747,20	
361.3121.1	Consommation eau (PC 268)	651,65		600,00		310,05	
361.3121.2	Consommation eau (App. Conclergie 266)	891,40		1'000,00		913,70	
361.3121.3	Consommation eau (Rest.9940)	2'308,00		3'100,00		2'707,10	
170.3122	Chauffage, gaz	5'873,45		7'000,00		7'009,95	
350.01.3122	Chauffage, gaz	1'800,00		1'800,00		1'800,00	
350.02.3122	Chauffage, gaz	7'307,70		7'000,00		6'574,80	
351.3122	Chauffage, gaz	18'651,55		16'150,00		16'436,45	
352.3122	Chauffage, gaz	18'647,40		17'100,00		19'198,65	
353.3122	Chauffage, gaz	2'626,50		2'500,00		2'720,95	
354.3122	Chauffage, gaz	23'945,20		19'000,00		20'022,85	
354.1.3122	Chauffage, gaz	7'345,10		5'900,00		6'133,55	
355.3122	Chauffage, gaz	8'746,85				6'653,65	
360.3122	Chauffage (gaz)	36'689,58		33'900,00		33'278,55	
361.3122	Chauffage (gaz)	32'639,50		33'800,00		33'912,45	
362.3122	Chauffage (gaz)	35'659,35		33'000,00		32'373,20	
364.3122	Chauffage (gaz)	27'877,90		25'200,00		26'449,30	
366.3122	Chauffage, gaz	4'076,62		3'800,00		3'697,60	
367.3122	Chauffage, gaz	30'768,15		25'000,00		21'447,30	

Comptes par nature 2025

Compte	Désignation	Comptes 2025		Budget 2025		Comptes 2024	
		Charges	Revenus	Charges	Revenus	Charges	Revenus
430.3122	Eclairage public (gaz)	2'376.85		1'800.00		902.05	
361.3122.1	Chauffage PAM3 secteur commune	13'588.70		12'600.00		12'325.40	
361.3122.2	Chauffage PAM3 Restaurant	3'165.85					
361.3122.3	Chauffage PAM3 secteur commune pour sociétés sportives	1'358.90		1'300.00		1'232.50	
361.3122.4	Chauffage PAM3 secteur militaire et protection civile	17'665.30		16'300.00		16'023.00	
361.3122.5	Chauffage PAM3 secteur appartement concierge	2'506.10		2'600.00		3'044.35	
170.3123	Electricité	8'314.10		6'850.00		6'934.90	
350.3123	Electricité bâtiments	1'111.90		500.00		1'768.20	
350.01.3123	Electricité	1'989.55		2'150.00		2'036.05	
350.02.3123	Electricité	2'464.95		3'600.00		3'050.10	
351.3123	Electricité	1'398.40		1'000.00		1'130.25	
352.3123	Electricité	5'767.75		7'250.00		6'877.20	
353.3123	Electricité	561.95		1'000.00		1'299.40	
354.3123	Electricité	3'214.90		1'700.00		2'049.75	
354.1.3123	Electricité	1'225.15		1'200.00		1'253.90	
355.3123	Electricité	1'287.40				1'059.10	
357.3123	Electricité	6'028.00		6'500.00		6'138.00	
359.3123	Electricité	242.00		150.00		84.00	
360.3123	Electricité	23'527.05		26'500.00		28'621.90	
361.3123	Electricité locaux aulla s.de gym	39'804.90		46'050.00		47'458.75	
362.3123	Electricité	21'735.20		21'500.00		23'970.95	
364.3123	Electricité	3'929.70		4'400.00		4'545.95	
366.3123	Electricité	7.85		15.00		7.70	
367.3123	Electricité	17'307.05		17'800.00		19'195.05	
430.3123	Eclairage public (Electricité)	26'056.35		30'000.00		25'772.80	
460.3123	Electricité			100.00			
810.3123	Electricité	335.65		300.00		298.40	
361.3123.1	Electricité locaux protect.civile	96.00				88.80	
361.3123.3	Electricité locaux aulla s.de gym 7% à charge de la commune	1'950.80		2'500.00		3'005.10	
400.3124	Achats et consommation de carburants	2'996.05		3'500.00		3'572.15	
		10'085.10		9'000.00		11'496.05	

Comptes par nature 2025

Compte	Désignation	Comptes 2025		Budget 2025		Comptes 2024	
		Charges	Revenus	Charges	Revenus	Charges	Revenus
<b>313</b>	<b>Autres fournit.et marchandises</b>	<b>108'573.59</b>		<b>124'450.00</b>		<b>100'167.09</b>	
151.3131.1	Accueil public	49'598.20		45'000.00		41'155.10	
151.3131.2	Accueil artistes	12'464.37		25'000.00		18'948.60	
170.3133	Produits de nettoyage	-		500.00		154.35	
350.02.3133	Produits nettoyages et désinfection pour bâtiments	548.25		500.00		52.05	
352.3133	Produits de nettoyage	-		100.00		-	
353.3133	Produits de nettoyage	1'782.20		500.00		558.50	
354.1.3133	Produits de nettoyage	677.25		300.00		782.35	
360.3133	Produits de nettoyages	-		500.00		154.35	
361.3133	Produits de nettoyage	7'803.65		12'000.00		13'131.84	
362.3133	Produits de nettoyages	4'580.25		9'000.00		5'555.99	
364.1.3133	Produits de nettoyages	9'714.11		8'000.00		7'064.54	
366.3133	Matériel de nettoyage	1'646.70		4'000.00		4'099.49	
367.3133	Produits de nettoyage	5'217.85		7'000.00		4'411.45	
361.3133.2	Produits de nettoyage pour locaux militaires	1'824.10		50.00		1'286.90	
320.3134	Achats de plans	3'311.70		5'000.00		2'195.43	
430.3135	Produits de déneigement	70.95		-		-	
		5'535.00		3'000.00		-	
		3'799.01		4'000.00		816.15	

Comptes par nature 2025

Compte	Désignation	Comptes 2025		Budget 2025		Comptes 2024	
		Charges	Revenus	Charges	Revenus	Charges	Revenus
<b>314</b>	<b>Entret.routes Immeuble territoire</b>	<b>993'408.06</b>		<b>815'890.00</b>		<b>1'031'929.60</b>	
170.3141	Entretien bâtiment centre sportif	37'905.45		25'000.00		5'425.25	
320.3141	Entretien du Refuge			500.00		251.70	
350.3141	Travaux d'entretien et rénovation des bâtiments	48'272.35		1'000.00		27'086.90	
350.01.3141	Entretien bâtiment			500.00		113.40	
350.02.3141	Entretien du bâtiment	3'327.35		5'000.00		3'104.60	
351.3141	Entretien bâtiment	11'516.30		5'000.00		40'223.35	
352.3141	Entretien bâtiment	92'247.40		5'000.00		14'767.05	
353.3141	Entretien bâtiment	780.35		3'000.00		2'557.30	
354.3141	Entretien bâtiment	8'184.40		8'000.00		21'806.80	
354.1.3141	Entretien bâtiment	22'210.50		20'000.00		25'024.55	
355.3141	Entretien bâtiment	77'091.15		60'000.00		37'002.50	
356.3141	Entretien du bâtiment	17'445.45		18'000.00		6'211.00	
357.3141	Entretien parking	78'456.00		65'290.00		53'875.00	
357.01.3141	Entretien Zones de stationnement			1'600.00		836.00	
359.3141	Travaux d'entretien + Rénovation Immeuble et Mobilier	23'616.25		10'000.00		18'948.70	
360.3141	Travaux d'entretien + rénovation Immeuble et mobilier	45'351.45		50'000.00		51'946.35	
361.3141	Travaux d'entretien+rénovation salles gym, aula	27'698.05		50'000.00		55'623.80	
362.3141	Travaux d'entretien + rénovation Immeuble et mobilier	29'372.50		35'000.00		29'786.15	
364.3141	Travaux d'entretien + rénovation Immeuble et mobilier	6'780.30		3'000.00		30'888.00	
364.1.3141	Travaux d'entretien + rénovation Immeuble et mobilier	910.10				602.30	
366.3141	Entretien du bâtiment	1'513.40		1'500.00		1'613.00	
367.3141	Entretien du bâtiment	18'684.25		30'000.00		41'006.25	
440.3141	Réfection fontaines	3'425.35		20'000.00		72.75	
360.3141.1	Travaux d'entretien, suite dépradation			3'000.00		798.00	
361.3141.1	Travaux d'entretien et rénovation locaux protection civile	1'287.55		500.00			
362.3141.1	Travaux suite dépradations	897.25		500.00			
367.3141.1	Travaux d'entretien et de rénovation (Déprédation)	32'383.75		2'000.00		18'904.45	
357.3141.2	Entretien, rénovation	4'920.00		4'000.00		3'550.00	
361.3141.2	Travaux d'entretien et rénovation locaux militaires	1'404.60		1'000.00		28'219.45	
367.3141.2	Entretien appartement (Goutine)	60'111.30		1'000.00		17'524.45	
361.3141.3	Travaux d'entretien et rénovation locaux restaurant	2'452.45		45'000.00		1'627.05	
361.3141.4	Travaux d'entr.+rénov.PAM3 appart.concierge loc.comm.	2'288.35		1'000.00			
361.3141.5	Travaux entretien, suite déprédation	16'605.70		500.00		16'983.50	
361.3141.6	Travaux d'entretien Aula	7'536.10		5'000.00		110'269.65	
430.3142	Entretien réseau routier et extension			20'000.00		41'299.50	
430.3142.1	Entretien réseau routier, assainissement du bruit	20'318.45		20'000.00		28'693.65	
430.3143	Entretien signalisation rout.et marquage	85'936.65		90'000.00		63'402.60	
430.3143.2	Entretien éclairage public	65'710.25		30'000.00		94'020.70	
460.3144	Entretien réseaux EU/EC	9'512.80		50'000.00		8'064.25	
470.3144	Entretien cours d'eau	26'570.60		30'000.00		9'635.10	
810.3144	Entretien réseau d'eau	59'061.90		57'000.00		56'066.50	
170.3145	Entretien terrains centre sportif	20'521.81		25'000.00		47'344.30	
440.3145	Entretien parcs, prom.cimet.	2'185.05		5'000.00		11'781.00	
310.3146	Entretien des domaines						
320.3146	Entretien chemins + piste vita	2'620.15		8'000.00		4'972.75	

Comptes par nature 2025

Compte	Désignation	Comptes 2025		Budget 2025		Comptes 2024	
		Charges	Revenus	Charges	Revenus	Charges	Revenus
<b>315</b>	<b>Entr.objets mob.et instal.techn.</b>	<b>239'425.97</b>		<b>188'455.00</b>		<b>185'224.50</b>	
110.3151	Entretien mobilier,machines,équipements de bureau	15'316.80		13'500.00		19'481.00	
151.3151	Entretien mobilier,machines,équipements de bureau	5'343.85		1'000.00		3'886.05	
152.3151	Entretien mobilier,machines,équipements de bureau	1'359.70		1'500.00		1'491.90	
350.3151	Contrats d'entretien bât, divers	796.35		1'000.00		836.65	
350.02.3151	Contrat de maintenance et service	567.50		1'500.00		459.40	
351.3151	Contrat d'entretien	1'234.00		800.00		75.65	
352.3151	Contrat d'entretien	4'052.50		4'000.00		4'028.10	
353.3151	Contrats d'entretien (chauffage et divers)	413.90		410.00		453.05	
354.3151	Contrat d'entretien	1'016.50		1'000.00		403.25	
354.1.3151	Contrat d'entretien	295.00		1'000.00		403.10	
355.3151	Contrat d'entretien	9'300.05		8'500.00		7'610.20	
360.3151	Contrats d'entretien (chauffage,et divers)	10'033.80		5'000.00		6'455.50	
361.3151	Contrats d'entretien (chauffage et divers)	19'671.15		20'000.00		19'330.30	
362.3151	Contrats d'entretien (chauffage et divers)	2'825.30		5'000.00		4'103.60	
364.3151	Contrats d'entretien (chauffage et divers)	567.50		500.00		508.10	
367.3151	Contrats d'entretien (chauffage divers)	41'789.90		30'000.00		28'899.45	
421.3151	Entretien mobilier,machines,équipements de bureau	4'316.12		6'000.00		4'877.80	
590.3151	Maintenance de logiciel	3'819.15		3'200.00		3'188.95	
610.3151	Entretien mobilier,machines,équipements de bureau.	8'848.00		2'500.00			
190.3151.1	Site Internet	5'158.50		10'000.00		5'143.95	
350.3151.1	Entretien Vidéosurveillance	12'907.15		15'500.00		12'907.15	
361.3151.1	Contrats d'entretien restaurant	1'180.45		3'000.00		2'360.85	
357.3154	Entretien matériel	6'953.00		11'135.00		6'388.00	
357.01.3154	Entretien du matériel d'exploitation	35'438.40		10'410.00		9'315.00	
400.3154	Entretien des machines, du matériel d'exploitation	2'721.45		3'000.00		4'999.85	
400.3155	Entretien des véhicules, engins auto-moteurs et accessoires	36'436.80		20'000.00		32'425.60	
421.3155	Entretien des véhicules, engins auto-moteurs et accessoires	1'204.70		2'000.00		1'429.35	
190.3156	Réseaux			3'000.00			
450.3156	Nettoyage/désinfection de containers	2'929.30		2'000.00		1'881.35	
451.3156	Nettoyage/désinfection de containers	2'929.15		2'000.00		1'981.35	
<b>316</b>	<b>Loyers fermages</b>	<b>42'473.80</b>		<b>32'340.00</b>		<b>39'001.40</b>	
153.3161	Location Ludothèque	20'788.60		20'840.00		4'100.00	
350.3161	Location de garages à des tiers					700.00	
420.3161	Objets/logements					6'486.00	
590.3161	Locaux loués	21'685.20		11'500.00		11'451.00	
350.3161.1	Loyer locaux extérieurs					16'264.40	

Comptes par nature 2025

Compte	Désignation	Comptes 2025		Budget 2025		Comptes 2024	
		Charges	Revenus	Charges	Revenus	Charges	Revenus
<b>317</b>	<b>Réceptions et manifestations</b>	<b>174'081.65</b>		<b>129'000.00</b>		<b>105'883.82</b>	
110.3170	Réceptions et manifestations	102'538.61		75'000.00		64'310.52	
151.3170	Frais de représentation, repas d'équipes et divers cadeaux	6'654.69		4'000.00		4'416.35	
590.3170	Frais de repas	45'759.60		32'000.00		30'917.25	
591.3170	Collation.	1'714.10		2'200.00		1'846.65	
151.3170.1	Décoration, mobilier	1'105.85		1'500.00		552.85	
110.3170.2	Achat d'ornements et mat.div.pr manifestations	2'192.60		1'500.00		2'262.35	
110.3170.4	Tables pour manifestations	12'316.20		10'000.00		1'557.85	
710.3171	Frais camps jeunesse	1'800.00		2'800.00			
<b>318</b>	<b>Honoraires et prest.de services</b>	<b>2'096'341.71</b>		<b>2'272'860.00</b>		<b>2'047'365.38</b>	
640.3180	Services funéraires	962.10		1'000.00		1'405.30	
110.3181	Affranchissements	21'964.80		23'000.00		21'555.80	
151.3181	Affranchissements	936.10		1'000.00		822.40	
357.01.3181	Affranchissements	1'312.00		600.00		295.00	
110.3182	Téléphones administration	6'037.90		6'800.00		6'912.75	
151.3182	Téléphones	1'163.95		800.00		633.48	
152.3182	Téléphones	1'171.80		1'200.00		1'172.90	
153.3182	Téléphones	129.00		60.00		505.50	
170.3182	Téléphones concierges et voirie	209.00		350.00		243.40	
310.3182	Téléphones serv. voirie	255.50		750.00		450.10	
320.3182	Téléphones serv. voirie	162.10		500.00		292.00	
350.3182	Téléphones concierges et voirie	487.80		750.00		555.60	
350.02.3182	Téléphones	1'941.15				1'884.00	
353.3182	Abonnement ADSL	1'104.65		750.00		852.00	
355.3182	Téléphones	283.80				318.65	
357.01.3182	Horodateurs-communications	1'011.80		3'700.00		4'800.70	
360.3182	Téléphones serv. conciergerie	481.75		450.00		371.15	
361.3182	Téléphones bâtiment PAM 3	642.00		650.00		1'301.50	
362.3182	Téléphones serv. conciergerie	467.70		450.00		359.50	
364.3182	Téléphones Coll des Chiavannes	499.15		500.00		393.80	
364.1.3182	Téléphones serv. conciergerie	294.30		500.00		625.70	
366.3182	Téléphones serv. conciergerie	157.20		200.00		141.45	
367.3182	Ligne téléphonique	1'655.00		1'700.00		1'758.35	
400.3182	Téléphones serv. voirie	88.15		250.00		153.05	
421.3182	Téléphones	424.20		450.00		464.10	
430.3182	Téléphones serv. voirie	545.50		1'500.00		915.80	
440.3182	Téléphones serv. voirie	159.75		500.00		289.60	
450.3182	Téléphones serv. voirie	4.50		20.00		8.15	
451.3182	Téléphones serv. voirie	146.20		500.00		262.85	
460.3182	Téléphones serv. voirie	77.85		250.00		137.48	
590.3182	Téléphones	24.95		50.00		191.85	
591.3182	Téléphones	39.85		50.00		306.50	
610.3182	Téléphones	129.60		150.00		995.65	
711.3182	Téléphones (nif 079.946.79.89)	74.90		100.00		258.30	
810.3182	Téléphones	1'214.45		1'200.00		1'071.95	

Comptes par nature 2025

Compte	Désignation	Comptes 2025		Budget 2025		Comptes 2024	
		Charges	Revenus	Charges	Revenus	Charges	Revenus
361.3182.2	Téléphones Cmdt militaire PAM3	303,70		320,00		303,00	
110.3183	Frais bancaires et Taxes postales	6120,54		8'000,00		7'022,31	
151.3183	Frais bancaires et Taxes postales	3'681,88		3'800,00		4'075,99	
152.3183	Frais bancaires et taxes	94,06		40,00		44,44	
180.3183	Frais bancaires et Taxes postales	382,10		500,00			
320.3183	Frais bancaires et Taxes postales	178,71		100,00			
590.3183	Taxes CCP	820,65		650,00		854,50	
591.3183	Frais bancaires et Taxes postales	332,80		250,00			
610.3183	Frais bancaires et Taxes postales	728,08		500,00			
620.3183	Frais bancaires et Taxes postales	507,04		1'000,00		637,66	
711.3183	Frais bancaires et Taxes postales	90,00		100,00			
151.3183.1	Commissions prestataire billetterie	6'400,73		7'000,00		3'088,10	
200.3184	Frais de poursuites	8'914,65		16'000,00		17'017,15	
110.3185	Honoraires fiduc.(organe controle)	14'671,50		16'000,00		20'390,00	
111.3185	Prestations Agenda 21	62'887,50		140'000,00		51'850,50	
151.3185	Administration et accueil	1'000,00		1'000,00		1'000,00	
153.3185	Tenue de la Comptabilité	1'000,00		1'000,00		1'100,00	
310.3185	Honoraires de tiers	16'435,60		30'000,00			
350.3185	Honoraires de tiers	57'189,00		55'200,00		56'814,00	
357.3185	PMS-gestion	46'936,00		52'000,00		46'518,00	
357.01.3185	PMS Gestion du stationnement	15'134,00		25'000,00			
359.3185	Honoraires de tiers	15'224,70		60'000,00		68'854,95	
420.3185	Honoraires (PQ, PPA, Circulation, PD)	89'197,90		100'000,00		43'872,55	
421.3185	Mandats externes			20'000,00			
430.3185	Honoraires de tiers	20'000,00		15'000,00			
440.3185	Honoraires de tiers	1'478,85		2'000,00		1'787,95	
640.3185	Constat de décès	255,50		1'000,00		1'864,55	
810.3185	Honor. Ing.et analyses eau	7'1211,60		50'000,00		48'174,25	
110.3185.1	Honoraires divers (avocat,etc)	90'657,85		125'000,00		94'260,90	
111.3185.1	Développement durable	9'324,75		12'000,00		12'645,00	
151.3185.1	Honoraires prestations billetterie	13'822,00		6'360,00		18'811,00	
357.3185.1	Migros-Participation bénéfice			20'000,00			
357.01.3185.1	Honoraires de tiers	3'429,00		3'000,00		4'645,80	
110.3185.2	Honoraires (Sécurité&Santé)	11'357,30		15'000,00		15'360,40	
151.3185.2	Honoraires postes auxiliaires	64'093,80		60'000,00		53'079,25	
151.3185.3	Technique	10'040,75		7'500,00		8'780,00	
151.3185.4	Graphisme	12'226,75		17'000,00		9'586,80	
151.3185.5	Photographie et vidéo	217'685,40		200'000,00		222'636,45	
151.3185.6	Cachets artistes	46'840,48		45'000,00		46'436,81	
151.3185.7	Droits d'auteurs	39'331,85		38'500,00		35'689,35	
110.3186	Assurances RC,incendie,vols	508,95		660,00		465,00	
170.3186	Assurances RC,incendie,vols	37'889,55		45'000,00		29'128,15	
190.3186	Sécurité						

Comptes par nature 2025

Compte	Désignation	Comptes 2025		Budget 2025		Comptes 2024	
		Charges	Revenus	Charges	Revenus	Charges	Revenus
350.3186	Primes d'assurances pour bâtiments	2'962.90		2'250.00		3'962.80	
350.01.3186	Assurances RC, incendie, vols	553.45		500.00		533.05	
350.02.3186	Assurances RC, incendie, vols	2'934.55		3'350.00		2'593.95	
351.3186	Assurances RC, incendie, vols	4'411.35		4'250.00		3'976.65	
352.3186	Assurances RC, incendie, vols	5'047.10		5'000.00		4'411.35	
353.3186	Assurances RC, incendie, vols	1'310.00		1'350.00		1'250.05	
354.3186	Assurances RC, incendie, vols	10'504.30		11'000.00		9'083.60	
354.1.3186	Assurances RC, incendie, vols	2'690.00		3'200.00		2'678.95	
355.3186	Assurances RC, incendie, vols	4'416.55		5'400.00		4'545.90	
356.3186	Assurances RC, incendie, vols	1'187.45		1'150.00		1'065.65	
357.01.3186	Assurances Horodaleurs	512.70		600.00		416.85	
359.3186	Primes d'Assurances	3'237.35		3'700.00		2'957.05	
360.3186	Primes d'Assurances	9'307.50		8'600.00		9'064.95	
361.3186	Primes d'Assurances	26'296.30		26'550.00		25'623.75	
362.3186	Primes d'Assurances	9'960.45		9'200.00		9'700.90	
364.3186	Primes d'Assurances	4'142.30		3'900.00		3'813.10	
366.3186	Assurances RC, incendie, vols	492.75		600.00		514.25	
367.3186	Assurances RC, incendie, vols	18'671.25		19'300.00		18'329.50	
400.3186	Primes d'assurances de tiers, choses et RC pour véhicules	14'364.30		14'000.00		13'848.90	
421.3186	Assurances RC, incendie, vols			850.00			
210.3187	Frais de perception des impôts	88'326.02		85'000.00		92'847.60	
620.3187	Elat de Vaud-Emoluments du CH	25'931.10		30'000.00		33'191.95	
210.3187.1	Frais perception des impôts à la source	8'654.74		6'000.00		5'922.49	
450.3188.01	Ramassage Ordures Ménagères	202'946.10		200'000.00		198'995.55	
451.3188.02	Ramassage Encombrants ménagers	26'895.95		23'000.00		22'148.10	
451.3188.03	Ramassage Bois	25'973.50		27'000.00		26'483.50	
451.3188.04	Frais compactage	1'912.10		1'500.00		1'724.60	
451.3188.05	Ramassage Ferraille	6'727.45		6'000.00		6'255.35	
451.3188.06	DSM collecte et trsp.	9'049.30		8'000.00		7'940.40	
450.3188.07	Information à l'habitant	1'381.00		900.00		886.05	
451.3188.08	Verre (vert, blanc, brun)	12'434.10		8'100.00		7'974.70	
451.3188.09	Ramassage du papier	16'661.55		16'500.00		16'038.00	
451.3188.10	Déchets inertes	43'448.20		45'000.00		42'676.60	
451.3188.11	Déchets compostables	8'363.70		8'000.00		7'738.45	
451.3188.12	Déchets organiques	40'523.85		35'000.00		38'670.65	
451.3188.13	Evacuation pneus	46'620.70		40'000.00		45'510.95	
451.3188.15	Déchets communaux (non taxés)	345.75		300.00		155.70	
451.3188.16	Plastiques	12'215.65		10'000.00		10'929.25	
451.3188.17	Huiles minérales et végétales	10'794.75		10'000.00		10'194.30	
		3'519.30		4'000.00		1'564.75	

Comptes par nature 2025

Compte	Désignation	Comptes 2025		Budget 2025		Comptes 2024	
		Charges	Revenus	Charges	Revenus	Charges	Revenus
151.3189	Evénements spéciaux	701,00		15'000,00		13'288,60	
153.3189	Charges divers	2'015,29		2'000,00		6'412,85	
180.3189	Cartes CFF & Mobility	39'671,55		40'000,00		39'363,70	
230.3189	Charges exercices antérieures	2'771,80				3'788,00	
320.3189	Travaux facturés par des tiers forêts communales	52'758,05		100'000,00		103'972,40	
400.3189	RPLP Véhicules	2'486,00		2'500,00		2'046,00	
430.3189	Travaux div.facturés par des tiers pour routes (dénéigement)	10'944,30		11'000,00		4'970,35	
590.3189	Frais Ajerco-Intendance	15'764,60		20'000,00		30'953,95	
640.3189	Autres charges (fleurs,couronnes,jardin du souvenir, etc)	682,40		1'000,00		1'735,65	
810.3189	Frais divers			100,00		21,75	
110.3189.1	Prestations de tiers	29'652,29		25'000,00		24'574,37	
320.3189.1	Travaux facturés par des tiers forêts protectrices privées	79'063,20					
430.3189.1	Balayeage communal	45'404,85		60'000,00		47'680,85	
440.3189.1	Travaux facturés par des tiers	55'065,05		55'000,00		72'293,65	
<b>319</b>	<b>Impôts taxes et frais divers</b>	<b>119'371,02</b>		<b>125'965,00</b>		<b>112'746,33</b>	
450.319	Autres charges	4'370,15		2'000,00		1'477,40	
110.3193	Colisations à des associations	18'338,05		19'000,00		17'679,50	
151.3193	Colisation à des institutions de droit privé	700,00		705,00		700,00	
152.3193	Colisations à des associations	300,00		300,00			
153.3193	Colisations	400,00		400,00		400,00	
160.3193	Colisations OT	14'706,00		14'800,00		14'316,00	
421.3193	Colisations	11'576,10		11'500,00		10'890,90	
110.3193.1	ARCAM Association régionale Cossonay-Aubonne-Morges	48'039,60		48'500,00		48'765,60	
110.3199	Frais divers	803,05		850,00		996,10	
170.3199	Charges diverses	2'216,30		6'000,00		4'095,10	
320.3199	Autres charges (essence bucherons,marielage)	1'197,80		2'000,00		2'648,30	
357.01.3199	Divers et imprévus	3'691,22		3'310,00			
421.3199	Charges diverses	765,55		500,00		719,55	
711.3199	Charges diverses, animations	7'365,20		11'100,00		7'285,88	
710.3199.1	Frais RAS	4'902,00		5'000,00		4'772,00	

Comptes par nature 2025

Compte	Désignation	Comptes 2025		Budget 2025		Comptes 2024	
		Charges	Revenus	Charges	Revenus	Charges	Revenus
<b>32</b>	<b>INTERETS PASSIFS</b>	<b>184'451.08</b>		<b>297'430.00</b>		<b>182'707.18</b>	
<b>322</b>	<b>Intérêts dettes moyen/long terme</b>	<b>176'076.21</b>		<b>295'430.00</b>		<b>178'746.01</b>	
364.1.3221	Intérêts Emprunts	7'407.30		6'750.00		2'604.90	
367.3221	Intérêts de l'emprunt	128'886.02		128'890.00		135'086.23	
220.3223	Int. des dettes à moyen et l. terme (+12 mois)	37'237.74		37'240.00		38'298.52	
357.3223	Intérêt de l'emprunt	2'545.15		2'550.00		2'756.36	
460.3223	Int. des dettes à moyen et l. terme (+12 mois)			120'000.00			
<b>329</b>	<b>Intérêts rémunérateurs impôts</b>	<b>8'374.87</b>		<b>2'000.00</b>		<b>3'961.17</b>	
210.3290	Intérêts rémunérateurs impôts	8'374.87		2'000.00		3'961.17	
<b>33</b>	<b>AMORTISSEMENTS</b>	<b>2'311'042.53</b>		<b>1'022'496.00</b>		<b>4'339'415.18</b>	
<b>330</b>	<b>Amort.patrimoine financier</b>	<b>1'450'454.38</b>		<b>146'424.00</b>		<b>199'297.43</b>	
210.3301	Décalcat et dégrèvements s/impôts	62'951.15		3'000.00		62'019.78	
230.3301	Amortissement / pertes sur débiteurs	5'133.80		3'000.00		11'183.91	
357.3301	Amortissement des installations	17'980.00		47'544.00		17'869.00	
357.01.3301	Amortissement des installations	10'663.00		12'880.00		11'340.00	
430.3301	Pertes sur débiteurs					70'000.00	
210.3301.1	Décalcatos, abandon de solde PP et IS	1'302'267.43		80'000.00		110'924.30	
220.3302	Amortissements des titres et placements	11'459.00					
359.3303	Amortissement des bâtiments	40'000.00				40'000.00	
<b>331</b>	<b>Amort.oblig.patrim.administratif</b>	<b>860'578.15</b>		<b>876'072.00</b>		<b>4'140'117.75</b>	
230.3311	Amortiss.obligatoire s/routes,pont canalisation,pl. sports	207'717.00		227'817.00		194'953.00	
357.01.3311	Amortiss.obligatoire ouvrages de génie civil	7'750.00					
440.3311	Amortiss.obligatoire s/routes,pontcanalisation,places sports	1'770.00					
460.3311	Amortiss.obligatoire EU+EC	84'958.75				2'516'038.05	
810.3311	Amortissement	7'243.85		81'070.00		897'156.70	
350.3312	Amortissement des bâtiments et constructions	7'255.30		7'065.00			
361.3312	Amortissement des bâtiments et constr.	31'903.25		32'000.00			
364.1.3312	Amortissement des bâtiments et constructions	117'240.00		117'240.00		117'240.00	
367.3312	Amortissement du bâtiment	384'930.00		384'930.00		384'930.00	
450.3312	Amortissement système récupération des déchets	2'800.00		10'000.00		2'800.00	
400.3313	Amortissements véhicules	7'000.00		7'000.00		27'000.00	

Comptes par nature 2025

Compte	Désignation	Comptes 2025		Budget 2025		Comptes 2024	
		Charges	Revenus	Charges	Revenus	Charges	Revenus
<b>35</b>	<b>REMB.PART.SUBVA COLLECT.PUBL.</b>	<b>12'006'178.20</b>	<b>12'006'178.20</b>	<b>12'359'262.75</b>	<b>12'359'262.75</b>	<b>12'197'701.76</b>	<b>12'197'701.76</b>
<b>351</b>	<b>Canton</b>	<b>5'897'031.00</b>	<b>5'897'031.00</b>	<b>5'665'691.00</b>	<b>5'665'691.00</b>	<b>3'850'660.00</b>	<b>3'850'660.00</b>
150.3510	Ecole de Musique-Prestations	211'569.00	211'569.00	212'000.00	212'000.00	210'334.00	210'334.00
610.3510	Facture policière - Socle sécuritaire commun	149'609.00	149'609.00	146'573.00	146'573.00	538'359.00	538'359.00
610.3510.0	Facture policière - Part des communes déléguées	693'045.00	693'045.00	675'448.00	675'448.00	-	-
610.3510.1	Décompte final Réforme Policière	-	-	500.00	500.00	15.00	15.00
530.3512	Particip. aux charges cantonales (enseignement spécialisé.)	-	-	4'631'170.00	4'631'170.00	-	-
720.3515	Prévoyance Sociale	4'842'808.00	4'842'808.00	-	-	3'101'953.00	3'101'953.00
<b>352</b>	<b>Communes et assoc.communes</b>	<b>6'109'147.20</b>	<b>6'109'147.20</b>	<b>6'693'571.75</b>	<b>6'693'571.75</b>	<b>8'347'041.76</b>	<b>8'347'041.76</b>
320.352	Part aux charges d'autres communes	19'574.15	19'574.15	19'575.00	19'575.00	15'649.10	15'649.10
540.352	Particip. communale aux ch. de l'OP	7'089.05	7'089.05	6'300.00	6'300.00	6'788.55	6'788.55
220.3520.1	Participation au Fonds de Péréquation	1'280'423.00	1'280'423.00	1'327'302.00	1'327'302.00	3'561'263.00	3'561'263.00
220.3520.2	Péréquation directe décompte final	-	-	-	-	94'587.00	94'587.00
153.3521	Participation à la Ludothèque	18'863.30	18'863.30	20'500.00	20'500.00	13'033.25	13'033.25
621.3521	Participation de Cossonay	9'500.00	9'500.00	9'500.00	9'500.00	9'500.00	9'500.00
650.3521	Participation de Cossonay au Corps intercommunal	140'129.90	140'129.90	147'910.00	147'910.00	148'783.54	148'783.54
660.3521.1	Participation à l'ORPC	97'035.19	97'035.19	102'838.00	102'838.00	103'549.18	103'549.18
364.1.3522	Participation aux charges du bâtiment	70'282.31	70'282.31	70'000.00	70'000.00	62'181.90	62'181.90
510.3522.1	Elèves de Cossonay Part communale aux charges de ASICOW	2'162'055.70	2'162'055.70	2'269'253.50	2'269'253.50	1'963'436.40	1'963'436.40
520.3522.2	Elèves de Cossonay Part communale charges Secondaire	740'340.78	740'340.78	818'145.00	818'145.00	845'283.43	845'283.43
710.3522.2	Accueil de jour + Petite enfance	1'358'621.19	1'358'621.19	1'680'000.00	1'680'000.00	1'274'888.06	1'274'888.06
170.3523	Participation - Assoc. Piscine de la Sarraz	69'624.39	69'624.39	83'510.00	83'510.00	66'223.26	66'223.26
810.3523	Participation Association VYM	61'641.00	61'641.00	55'738.25	55'738.25	85'507.60	85'507.60
170.3523.1	Participation - Assoc. Piscine des Chavannes	69'190.34	69'190.34	79'000.00	79'000.00	94'201.74	94'201.74
630.3524	Incineration cadavres animaux et désinfection	4'050.00	4'050.00	3'200.00	3'200.00	3'493.30	3'493.30
730.3524.2	Part communale - contrôle champignons	726.80	726.80	800.00	800.00	672.45	672.45
<b>36</b>	<b>AIDES ET SUBVENTIONS</b>	<b>903'854.55</b>	<b>903'854.55</b>	<b>798'172.35</b>	<b>798'172.35</b>	<b>739'654.90</b>	<b>739'654.90</b>
<b>365</b>	<b>Aides subv. à inst.privées</b>	<b>887'185.95</b>	<b>887'185.95</b>	<b>783'172.35</b>	<b>783'172.35</b>	<b>724'464.10</b>	<b>724'464.10</b>
580.3652	Part communale pour paroisse catholique+allemande	26'154.20	26'154.20	25'000.00	25'000.00	25'734.10	25'734.10
150.3653	Aides, dons, loisirs, sports	188'214.65	188'214.65	75'000.00	75'000.00	87'743.85	87'743.85
151.3653	Aide au Théâtre	20'000.00	20'000.00	20'000.00	20'000.00	20'000.00	20'000.00
361.3653	Prestations régie du théâtre	-	-	150.00	150.00	150.00	150.00
150.3653.1	Cossonay-Prestations offertes	13'855.30	13'855.30	17'000.00	17'000.00	10'394.00	10'394.00
150.3653.4	Cinéma de Cossonay don rétrocession taxes	35'000.00	35'000.00	35'000.00	35'000.00	31'209.50	31'209.50
710.3655	Actions communautaires pour l'aide et la prévoyance sociale	12'594.25	12'594.25	18'000.00	18'000.00	8'449.15	8'449.15
180.3657	Participation - loi féd. Chemin fer	544'427.30	544'427.30	571'022.35	571'022.35	535'783.50	535'783.50
160.3658	Point information Tourisme	46'940.25	46'940.25	10'000.00	10'000.00	5'000.00	5'000.00
710.3659.2	Label Ville ami enfants	-	-	12'000.00	12'000.00	-	-
<b>366</b>	<b>Aides individuelles</b>	<b>16'668.60</b>	<b>16'668.60</b>	<b>15'000.00</b>	<b>15'000.00</b>	<b>15'190.80</b>	<b>15'190.80</b>
710.3665	Aides individuelles	16'668.60	16'668.60	15'000.00	15'000.00	15'190.80	15'190.80

Comptes par nature 2025

Compte	Désignation	Comptes 2025		Budget 2025		Comptes 2024	
		Charges	Revenus	Charges	Revenus	Charges	Revenus
<b>38</b>	<b>ATTRIBUTIONS AUX FONDS ET AUX FINANCEMENTS SPECIAUX</b>	<b>917'803.58</b>		<b>789'624.75</b>		<b>2'510'140.86</b>	
<b>380</b>	<b>Attributions aux fonds de réserve et de renouvellement</b>	<b>874'898.15</b>		<b>770'834.75</b>		<b>2'488'306.56</b>	
111.3800	Attributions aux fonds de réserve et de renouvel.	150'000.00		150'000.00		150'000.00	
460.3804	Attribution au fonds renouvellement	430'129.70		357'080.00		538'773.62	
810.3804	Attribution au fonds renouvellement du réseau d'eau	240'928.45		260'754.75		560'268.94	
210.3809	Attribution autres fonds de réserve					1'152'770.00	
320.3809	Attrib. au fds protection des arbres	23'840.00		3'000.00		51'494.00	
430.3809	Attrib. au fds Pl. de parc	30'000.00				15'000.00	
<b>381</b>	<b>Attributions aux financements spéc</b>	<b>42'905.43</b>		<b>18'790.00</b>		<b>21'834.30</b>	
450.3812	Attributions fonds Ordures Ménagères	42'905.43		18'790.00		21'834.30	
<b>39</b>	<b>IMPUTATIONS INTERNES</b>	<b>94'830.10</b>		<b>99'910.00</b>		<b>102'756.00</b>	
<b>390</b>	<b>Imputations internes de frais de personnel</b>	<b>94'830.10</b>		<b>99'910.00</b>		<b>102'756.00</b>	
170.3900	Imputation frais de personnel	3'706.95		3'930.00		4'599.50	
310.3900	Imputation frais de personnel	3'362.30		3'740.00		3'956.70	
320.3900	Imputation frais de personnel	2'241.50		2'500.00		2'637.80	
350.3900	Imputation frais de personnel	13'798.80		14'450.00		11'845.25	
360.3900	Imputation frais de personnel	9'536.65		9'870.00		14'387.10	
361.3900	Imputation frais de personnel	11'340.95		11'740.00		10'343.20	
362.3900	Imputation frais de personnel	10'970.30		11'350.00		14'108.90	
364.3900	Imputation frais de personnel	11'238.65		11'630.00		11'933.40	
366.3900	Imputation frais de personnel	6'177.50		6'400.00		5'733.75	
367.3900	Imputation frais de personnel	9'007.30		9'320.00		7'383.60	
400.3900	Imputation frais de personnel	1'120.75		1'250.00		1'318.90	
430.3900	Imputation frais de personnel	6'724.50		7'480.00		7'913.40	
440.3900	Imputation frais de personnel	2'241.50		2'500.00		2'637.80	
450.3900	Imputation frais de personnel	67.25		80.00		79.15	
451.3900	Imputation frais de personnel	2'174.25		2'420.00		2'558.65	
460.3900	Imputation frais de personnel	1'120.75		1'250.00		1'318.90	

Comptes par nature 2025

Compte	Désignation	Comptes 2025		Budget 2025		Comptes 2024	
		Charges	Revenus	Charges	Revenus	Charges	Revenus
<b>4</b>	<b>TOTAL DES REVENUS</b>		<b>28'414'631.72</b>		<b>25'554'053.00</b>		<b>29'987'599.67</b>
<b>40</b>	<b>IMPOTS</b>		<b>12'045'137.99</b>		<b>12'892'150.00</b>		<b>14'395'722.71</b>
400	Impôt revenu, fortune, personnel		10'220'065.34		10'660'150.00		10'940'172.54
210.4001	Impôt s/revenu personne physique		8'541'224.10		8'900'000.00		9'339'538.06
210.4002	Impôt s/fortune personne physique		1'166'867.86		1'300'000.00		1'133'733.04
210.4003	Impôt à la source-Etat		299'310.48		250'000.00		263'251.79
210.4003.2	Impôt source Diverses personnes		302.40		150.00		300.30
210.4004	Impôt Frontaliers		212'360.50		210'000.00		203'349.35
<b>401</b>	<b>Impôt bénéf.net/capital pers.moral</b>		<b>347'893.73</b>		<b>665'000.00</b>		<b>744'204.59</b>
210.4011	Impôt s-bénéfice net des personnes morales		258'979.40		550'000.00		590'561.60
210.4011.1	Répartition 50 M		24'927.03		40'000.00		60'089.34
210.4012	Impôt sur le capital des personnes morales		8'769.30		20'000.00		28'739.65
210.4013	Impôt sur les immeubles des personnes morales		55'218.00		55'000.00		64'914.00
<b>402</b>	<b>Impôt foncier</b>		<b>947'098.05</b>		<b>870'000.00</b>		<b>907'531.25</b>
210.4020	Impôts foncier		947'098.05		870'000.00		907'531.25
<b>404</b>	<b>Droits de mutation</b>		<b>372'637.30</b>		<b>450'000.00</b>		<b>1'126'268.95</b>
210.4040	Droits de mutation		372'637.30		450'000.00		1'126'268.95
<b>405</b>	<b>Impôt s/successions-donations</b>		<b>13'256.00</b>		<b>200'000.00</b>		<b>646'711.50</b>
210.4050	Impôts sur successions et donations		13'256.00		200'000.00		646'711.50
<b>406</b>	<b>Impôt taxes s/possess et dépenses</b>		<b>27'100.00</b>		<b>27'000.00</b>		<b>25'950.00</b>
210.4061	Impôts sur les chiens		27'100.00		27'000.00		25'950.00
<b>409</b>	<b>Impôts récup.après défalcaion</b>		<b>117'087.57</b>		<b>20'000.00</b>		<b>4'883.88</b>
210.4090	Impôt récupéré après défalcaions		117'087.57		20'000.00		4'883.88
<b>41</b>	<b>PATENTES, CONCESSIONS</b>		<b>107'814.70</b>		<b>104'000.00</b>		<b>108'325.95</b>
<b>410</b>	<b>Patentes</b>		<b>25'295.50</b>		<b>24'000.00</b>		<b>23'932.65</b>
210.4101	Patentes de boissons et tabacs		25'295.50		24'000.00		23'932.65
<b>411</b>	<b>Concessions</b>		<b>82'519.20</b>		<b>80'000.00</b>		<b>84'393.30</b>
111.4112	Emolument droit du sol		82'519.20		80'000.00		84'393.30

Comptes par nature 2025

Compte	Désignation	Comptes 2025		Budget 2025		Comptes 2024	
		Charges	Revenus	Charges	Revenus	Charges	Revenus
42	<b>REVENUS DU PATRIMOINE</b>		3'503'201.00		3'435'740.00		3'713'986.68
422	<b>Revenus capital patr. financier</b>		254'733.04		155'000.00		199'182.82
210.4221	Intérêts de retard + majorations sur impôts		145'700.64		70'000.00		97'419.50
220.4221	Revenus des c/c et placements à court terme		18'124.00		1'500.00		14'909.82
152.4222	Intérêts et dividendes s/titres à moyen et long terme.		7'348.00		6'500.00		7'181.00
220.4222	Intérêts et dividende s/titres à moyen et long terme		83'560.40		77'000.00		79'672.40
423	<b>Revenus immeubles patr. financier</b>		200'824.20		203'500.00		209'110.70
310.4232.1	Loyer des terrains (Toches)		23'461.30		22'500.00		23'453.50
310.4232.4	Droits de superficie + Hypromat		13'487.90		12'000.00		18'782.20
310.4232.5	Location divers terrains (PI Parc)		3'000.00		3'000.00		6'000.00
310.4232.6	DCMI + Matériels Terreux		-		10'000.00		-
310.4232.7	DDP Primavesta		129'875.00		125'000.00		129'875.00
310.4232.8	DDP Equitim		31'000.00		31'000.00		31'000.00

Comptes par nature 2025

Compte	Désignation	Comptes 2025		Budget 2025		Comptes 2024	
		Charges	Revenus	Charges	Revenus	Charges	Revenus
<b>427</b>	<b>Revenus des immeubles patr.adm.</b>		<b>3'047'643.76</b>		<b>3'077'240.00</b>		<b>3'305'693.16</b>
350.01.4271	Loyer des locaux		48'300.00		48'300.00		48'300.00
350.02.4271	Loyers locaux de voirie		100.00				
351.4271	Loyers du bâtiment		68'800.00		84'600.00		60'700.00
352.4271	Loyers du bâtiment		36'300.00		35'700.00		48'450.00
353.4271	Location du bâtiment		12'820.00		13'500.00		8'450.00
354.4271	Location du Temple		600.00		700.00		1'950.00
354.1.4271	Location de la Maison de Ville		9'500.00		9'500.00		9'500.00
355.4271	Loyers du bâtiment		16'651.25		40'000.00		3'985.20
356.4271	Location Jura Club		3'211.00		3'000.00		3'140.00
359.4271	Loyers bâtiments Rue Neuve 5-7-9-11		161'880.00		161'880.00		159'330.00
360.4271	Loyers pour locaux scolaires Pré Aux Moines bâtiment 1		285'553.48		303'345.00		299'565.99
361.4271	Loyers pour locaux scolaires PAM 3		211'271.87		214'250.00		228'977.82
362.4271	Loyers pour locaux scolaires PAM 2		270'718.36		270'610.00		532'709.74
364.4271	Loyers scolaires pour bâtiment des Chavannes		180'000.00		180'000.00		165'000.00
364.1.4271	Loyers pour locaux scolaires		117'500.00		117'500.00		117'500.00
366.4271	Loyers pour locaux scolaires		39'319.06		45'055.00		45'971.19
367.4271	Loyer locaux salle polyvalente		413'894.43		404'150.00		415'154.42
440.4271	Location diverses (parc canin, place, terrain)		125.00				
350.4271.1	Loyers bâtiments locaux		39'850.00		40'200.00		46'960.00
359.4271.1	Encassements divers (Concession eau etc)		1'700.00		1'900.00		2'380.00
360.4271.1	Autres loyers pour bâtiment 1 Pré aux Moines		2'100.00		2'100.00		2'100.00
361.4271.1	Loyer appartement		19'800.00		19'800.00		19'800.00
362.4271.1	Autres loyers PAM 2				200.00		450.00
364.1.4271.1	Loyers autres locaux		200'974.31		200'000.00		182'229.70
367.4271.1	Location SP gym/cuisine/réfectoire		34'290.00		30'000.00		34'920.00
350.4271.3	Loyers pour location de salles dans bâtiments communaux		153'050.00		155'000.00		151'520.00
361.4271.3	Loyers restaurant		36'000.00		45'000.00		44'216.10
367.4271.3	Location du Mur de grimpe		5'040.00		5'000.00		5'035.00
361.4271.4	Loyers locaux militaires		13'598.00		14'000.00		14'628.00
367.4271.4	Location de la toiture (Holdigaz)		1'000.00		1'000.00		1'000.00
367.4271.5	Loyers Horaires continu		50'000.00		50'000.00		50'000.00
361.4271.6	Location de salles diverses		19'770.00		20'000.00		22'600.00
367.4271.6	Location Salle de Rythmique		18'850.00		18'000.00		20'170.00
440.4272	Redevances Concessions, inhumations				500.00		
610.4272	Taxes marchés, affichages, enseignes		2'000.00		1'000.00		950.00
640.4272	Redevances Inhumations		306'670.00		297'300.00		340'313.00
357.4272.1	Parking "Les Chavannes" Recettes		266'407.00		244'000.00		216'047.00
357.01.4272.1	Parking "Stationnement" Recettes				150.00		
110.4273	Location de tables						

Comptes par nature 2025

Compte	Désignation	Comptes 2025		Budget 2025		Comptes 2024	
		Charges	Revenus	Charges	Revenus	Charges	Revenus
<b>43</b>	<b>TAXES, EMOLUMENTS, PRODUITS VENTES</b>		<b>3'377'768,88</b>		<b>3'681'553,00</b>		<b>3'582'713,04</b>
<b>430</b>	<b>Taxes légales de remplacement</b>		<b>50'840,00</b>		<b>3'000,00</b>		<b>62'494,00</b>
320.4309	Autres taxes de remplacement		20'840,00		3'000,00		47'494,00
430.4309	Taxes de remplacement pl. de parc		30'000,00				15'000,00
<b>431</b>	<b>Emoluments</b>		<b>97'878,90</b>		<b>85'000,00</b>		<b>203'220,10</b>
620.4311	Emoluments du CH		42'037,60		45'000,00		51'313,00
620.4312.2	Taxes d'arrivée, départ et attestations		11'042,00		10'000,00		12'399,00
421.4313	Emoluments administratifs		44'799,30		30'000,00		139'508,10
<b>434</b>	<b>Taxes raccordement/utilisation</b>		<b>1'312'258,55</b>		<b>1'332'000,00</b>		<b>1'561'492,30</b>
460.4341	Taxes uniques de raccordement aux égouts		7'860,00		20'000,00		141'246,50
810.4341	Taxes uniques de raccordement		12'786,25		25'000,00		175'270,00
460.4341.1	Taxes uniques de raccordements aux eaux claires		11'280,00		5'000,00		30'543,00
450.4342	Taxes d'élimination des ordures		249'733,20		220'000,00		217'576,85
451.4342	Taxes d'élimination des ordures		334'973,90		345'000,00		332'469,35
460.4342	Taxes annuelles égouts épuration		281'329,50		300'000,00		255'642,00
810.4342	Taxes ann. location compteur		20'351,65		22'000,00		21'405,50
460.4342.1	Taxes annuelles ec		147'758,90		160'000,00		146'846,70
810.4342.1	Abonnement par unité de logement		98'953,25		95'000,00		96'725,00
460.4342.2	Abonnement unité de logement		147'229,90		140'000,00		143'767,40

Comptes par nature 2025

Compte	Désignation	Comptes 2025		Budget 2025		Comptes 2024	
		Charges	Revenus	Charges	Revenus	Charges	Revenus
<b>435</b>	<b>Ventes et prestations services</b>	<b>1'048'910.92</b>	<b>1'531'803.00</b>				<b>927'412.43</b>
366.4351	Energie Panneaux Solaires Pam 4	8'839.53	8'000.00				9'052.72
810.4351	Ventes eau (consommation)	449'477.30	460'000.00				396'671.60
366.4351.1	Energie Panneaux Solaires Pam 4 (Asicope)	4'419.76	4'000.00				4'526.36
110.4351.1	Ventes d'eau à YVM	43'862.55	45'000.00				43'862.55
810.4352	Vente d'imprimés (lois,règlements,etc)	20.00	100.00				85.00
451.4354	Ristourne Papier	3'719.10	5'000.00				5'450.95
451.4354.01	Vente de Métaux	5'286.60	6'000.00				4'981.75
451.4354.02	Rétrocession verre trié (100%)	17'294.15	17'500.00				17'506.55
320.4355.1	Vente de bois de service	12'973.30	500.00				
320.4355.3	Vente de bois de feu	36'151.28	20'000.00				31'565.00
110.4356	Facturation services à des tiers	22'342.05	24'000.00				21'766.05
111.4356	Participation de tiers	12'484.30	10'000.00				23'663.90
364.1.4356	Heures de nettoyages Fondation de Vermand	1'500.00	1'000.00				1'350.00
421.4356	Travaux pour des tiers	49'892.50	42'000.00				38'285.00
430.4356	Factur. services à des tiers.(balayages,nettoyages etc)	676.90	1'500.00				11'199.85
610.4356	Participation de tiers	20'987.20	20'000.00				18'784.00
430.4356.1	Facturation de service à des tiers (Coss-Dizy)	55'640.00	55'000.00				55'350.00
110.4359	Clés perdues refacturées	100.00					
111.4359	Taxe sur l'énergie électrique	35'365.35	34'000.00				36'168.55
151.4359	Recettes Bar	41'524.72	50'000.00				44'566.45
152.4359	Autres revenus	919.70	1'000.00				754.80
153.4359	Autres revenus	352.60	200.00				193.00
160.4359	Visites Guidées Cossonay	1'282.80	1'200.00				871.40
180.4359	Ventes Cartes CFF	41'650.00	41'000.00				41'353.00
230.4359	Produits exercices antérieurs	75'815.50					354.35
310.4359	Autres revenus		550'000.00				
354.4359	Redevance diverses		6'000.00				
354.1.4359	Redevance antenne téléphonie mobile	9'500.00	6'300.00				6'300.00
450.4359	Autres revenus	13'145.78	18'900.00				15'002.00
451.4359	Autres revenus	5'633.90	8'100.00				7'592.10
620.4359	Participation de Senarclens						2'000.00
621.4359	Revenus des Participants et divers	22'200.00	23'000.00				21'240.00
711.4359	Autres revenus	30'000.00	30'500.00				34'140.25
810.4359	Autres revenus/Refacturation	6'896.45	12'000.00				10'055.85
810.4359.1	Refacturation YVM	18'947.60	30'000.00				22'719.40

Comptes par nature 2025

Compte	Désignation	Comptes 2025		Budget 2025		Comptes 2024	
		Charges	Revenus	Charges	Revenus	Charges	Revenus
<b>438</b>	<b>Remboursements de tiers</b>	<b>155'900.80</b>	<b>103'200.00</b>			<b>148'312.41</b>	
102.4361	Remboursement jellons de présence	55'138.65	45'000.00			54'309.45	
110.4361	Remboursement d'assurance maladies,accidents du personnel	8'175.05	500.00			805.35	
151.4361	Remboursement d'assurance maladies,accidents du personnel	232.00	500.00			7'074.00	
152.4361	Remboursement d'assurance maladies,accidents du personnel		500.00				
170.4361	Remboursement d'assurance maladies,accidents du personnel	1'542.50	500.00			974.45	
310.4361	Remboursement d'assurance maladies,accidents du personnel	4'627.50	500.00			2'923.35	
320.4361	Remboursement d'assurance maladies,accidents du personnel	3'085.05	500.00			1'948.90	
350.4361	Remboursement d'assurance maladies,accidents du personnel	4'590.00	6'100.00			7'743.30	
360.4361	Remboursement d'assurance maladies,accidents du personnel		500.00				
361.4361	Remboursement d'assurance maladies,accidents du personnel	21.70	500.00				
362.4361	Remboursement d'assurance maladies,accidents du personnel	135.30	500.00				
364.4361	Remboursement d'assurance maladies,accidents du personnel		500.00				
364.1.4361	Remboursement d'assurance maladies,accidents du personnel	1'744.30	500.00			16'282.45	
366.4361	Remboursement Assurances	32.05	500.00				
367.4361	Remboursement Assurances	7'758.85	500.00			4'154.25	
421.4361	Remboursement d'assurance maladies,accidents du personnel	1'739.60	500.00			1'229.30	
430.4361	Remboursement d'assurance maladies,accidents du personnel	12'243.90	500.00			5'846.70	
440.4361	Remboursement d'assurance maladies,accidents du personnel	3'085.05	500.00			1'948.90	
450.4361	Remboursement d'assurance maladies,accidents du personnel	92.55	15.00			58.45	
451.4361	Remboursements d'ass,accidents et maladies	2'992.50	485.00			1'890.45	
460.4361	Remboursement d'assurance maladies,accidents du personnel	1'542.45	500.00			974.45	
590.4361	Remboursements d'ass,accidents et maladies		10'500.00			1'896.06	
591.4361	Remboursement de tiers						
610.4361	Remboursement d'assurance maladies,accidents du personnel	1'096.50	500.00				
711.4361	Participation Formation pratique	1'346.60	1'100.00			19'17.75	
810.4361	Remboursement d'assurance maladies,accidents du personnel		500.00				
102.4361.1	Remboursements Assurances	19'967.50					
711.4361.1	Remboursements Assurances		500.00				
200.4362	Rbt,frais contentieux et Ptes	22'790.65	29'000.00			35'183.30	
<b>437</b>	<b>Amendes</b>	<b>114'724.01</b>	<b>110'000.00</b>			<b>148'407.93</b>	
610.4370	Amendes d'ordre et sentences	114'724.01	110'000.00			148'407.93	

## Comptes par nature 2025

Compte	Désignation	Comptes 2025		Budget 2025		Comptes 2024	
		Charges	Revenus	Charges	Revenus	Charges	Revenus
<b>439</b>	<b>Autres recettes</b>		<b>597'255.90</b>		<b>516'550.00</b>		<b>531'373.87</b>
151.4392	Billeries		357'029.21		380'000.00		385'523.10
152.4392	Encaissements Adultes		1'180.00		1'050.00		1'040.00
153.4392	Abonnements		4'500.00		4'700.00		3'510.00
590.4392	Encaissements inscriptions		3'060.00		2'100.00		2'580.00
152.4392.1	Encaissements Avs		855.00		650.00		925.00
590.4392.1	Encaissements repas		65'415.00		46'000.00		42'825.00
591.4392.1	Encaissements Après-Midi		26'370.00		15'000.00		15'505.00
152.4392.2	Encaissements Enfants		1'378.00		1'150.00		1'415.00
590.4392.2	Encaissements ASICOPE et Divers		27'766.56		20'000.00		19'166.91
591.4392.2	Encaissements Divers		75.00		2'000.00		1'470.00
152.4392.3	Encaissements Famille		4'081.00		3'800.00		4'285.00
110.4399	Autres revenus		13'867.89		6'500.00		6'869.45
355.4399	Autres revenus		74'237.90		-		-
420.4399	Autres revenus		-		33'600.00		25'850.00
430.4399	Autres revenus		17'440.34		-		20'409.41

Comptes par nature 2025

Compte	Désignation	Comptes 2025		Budget 2025		Comptes 2024	
		Charges	Revenus	Charges	Revenus	Charges	Revenus
<b>44</b>	<b>PART A DES RECETTES CANTONALES</b>						
441	Part à des recettes cantonales						
210.4411	Part à l'impôt sur gains immob.		1'040'239.25		450'000.00		300'417.00
			1'040'239.25		450'000.00		300'417.00
<b>45</b>	<b>PARTICIP./REMBOURS.COLLECT.PUBLIQUE</b>						
<b>451</b>	<b>Canton</b>						
220.4510	Compensation transitoire		414'762.55		227'300.00		33'406.70
610.4510.1	Décompte final Réforme Policière		194'400.00		194'400.00		-
810.4511	Participation du Canton		8.00		-		-
151.4513	Participation du Canton		15'779.85		-		-
160.4513	Participation du canton		30'000.00		30'000.00		27'500.00
630.4514	Participation incinération animaux		30'000.00		-		-
720.4515.1	Prévoyance Sociale - Décompte final		3'938.95		2'900.00		3'205.30
320.4516	Part du canton pour la conserv. des forêts communales		4.00		-		451.40
360.4516	Participation du canton		468'75.00		-		-
362.4516	Participation du canton		1'500.00		-		-
364.4516	Participation du canton		1'500.00		-		-
470.4516	Participation du canton		10'546.25		-		-
320.4516.1	Part du canton pour la conserv. des forêts protec. privées		78'710.50		-		-
440.4518	Participation du Canton		-		-		2'250.00
<b>452</b>	<b>Communes et assoc.communes</b>						
220.4520	Péréquation des ressources - Solidarité principale		6'194'863.95		4'214'980.00		4'141'997.59
220.4520.0	Péréquation des ressources - Prélèvements conjoncturels		5'605'699.00		4'072'637.00		3'061'118.00
220.4520.1	Plafonnement dépenses thématiques		499'929.00		80'553.00		807'109.00
220.4520.2	Décompte final Péréquation directe		32'088.00		-		-
153.4523	Participation des communes		44'238.20		48'830.00		30'820.40
710.4525	Participation de communes à des charges de prévoyance social		12'909.75		12'960.00		12'670.50
810.4527	Participation de communes ouvrages VYM		-		-		230'279.69
<b>46</b>	<b>AUTRES PARTICIPATIONS/SUBVENTIONS</b>						
<b>465</b>	<b>Particip.et subvent.de tiers</b>						
151.4653	Subventions diverses / Sponsoring		135'990.00		70'280.00		66'569.60
356.4657	Participations et subventions de tiers pour l'énergie		19'250.00		18'500.00		16'750.00
210.4659	Equipements Communaux		68'130.00		-		1'209.60
621.4659	Participation du BC		48'610.00		51'780.00		48'610.00

Comptes par nature 2025

Compte	Désignation	Comptes 2025		Budget 2025		Comptes 2024	
		Charges	Revenus	Charges	Revenus	Charges	Revenus
<b>48</b>	<b>PRELEV.SUR FONDS ET FIN.SPECIAUX</b>		<b>1'500'023.30</b>		<b>378'140.00</b>		<b>3'541'704.40</b>
<b>480</b>	<b>Prélèvements sur fond de réserveet de renouvellement</b>		<b>1'291'433.95</b>		<b>210'000.00</b>		<b>152'143.50</b>
111.4800	Prélèvements sur fonds de réserve		134'630.95		150'000.00		128'143.50
210.4800	Prélèvements sur fonds de réserve impôts		1'153'803.00		-		-
355.4801	Prélèvements fds matériel		-		60'000.00		-
320.4809	Prélèvements sur autres fonds de réserve et renouvellement		3'000.00		-		4'000.00
400.4809	Prélèvements sur autres fonds de réserve et renouvellement		-		-		20'000.00
<b>481</b>	<b>Prélèvements sur financ.spéciaux</b>		<b>208'589.35</b>		<b>168'140.00</b>		<b>3'389'560.90</b>
460.4811	Prélèvement Fonds de réserve		22'702.75		-		2'465'402.05
810.4811	Prélèvement Fonds de réserve		6'173.85		-		897'156.70
451.4812	Prélèvements sur fonds Ordures Ménagères		39'582.85		20'230.00		27'002.15
650.4814	Prélèvements sur fonds de réserve pompiers		140'129.90		147'910.00		-
<b>49</b>	<b>IMPUTATIONS INTERNES</b>		<b>94'830.10</b>		<b>99'910.00</b>		<b>102'756.00</b>
<b>490</b>	<b>Imputations internes</b>		<b>94'830.10</b>		<b>99'910.00</b>		<b>102'756.00</b>
110.4900	Imputation frais de personnel		44'830.10		49'910.00		52'756.00
421.4900	Imputation interne frais de personnel		50'000.00		50'000.00		50'000.00
	<b>TOTALISATION</b>	<b>267'461'860.02</b>	<b>28'414'631.72</b>	<b>25'537'980.85</b>	<b>25'554'053.00</b>	<b>29'729'949.47</b>	<b>29'987'599.67</b>
	Résultat	<b>1'667'771.70</b>	<b>-</b>	<b>16'072.15</b>	<b>-</b>	<b>257'650.20</b>	<b>-</b>

Récapitulation par fonction

Compte	Désignation	Comptes 2025		Budget 2025		Comptes 2024	
		Charges	Produits	Charges	Produits	Charges	Produits
1	ADMINISTRATION GENERALE	5'001'653.60	1'016'814.77	5'014'637.35	990'240.00	4'538'850.44	983'697.15
2	FINANCES	3'024'241.20	21'010'712.93	1'787'359.00	17'891'240.00	5'225'496.36	18'815'838.83
3	DOMAINES ET BATIMENTS	3'807'809.37	3'569'884.98	3'511'954.00	3'948'490.00	3'497'741.78	3'650'753.79
4	TRAVAUX	2'934'626.47	1'570'267.22	2'964'360.00	1'481'330.00	5'568'550.60	4'201'981.51
5	INSTRUCTION PUBLIQUE ET CULTES	3'270'563.13	122'686.56	3'425'818.50	96'100.00	3'124'951.33	83'442.97
6	POLICE	1'590'431.46	406'774.16	1'578'369.00	412'090.00	1'257'528.78	308'559.23
7	SECURITE SOCIALE	6'444'304.04	44'260.35	6'565'980.00	45'060.00	4'622'683.89	49'179.90
8	SERVICES INDUSTRIELS	673'230.75	673'230.75	689'503.00	689'503.00	1'894'146.29	1'894'146.29
	TOTALISATION	26'746'860.02	28'414'631.72	25'537'980.85	25'554'053.00	29'729'949.47	29'987'599.67

Résultat (+ bénéfice / - perte)	1'667'771.70	16'072.15	257'650.20
---------------------------------	--------------	-----------	------------

Fonctionnement 2025

Compte	Désignation	Comptes 2025		Budget 2025		Comptes 2024	
		Charges	Revenus	Charges	Revenus	Charges	Revenus
<b>1</b>	<b>* ADMINISTRATION GENERALE *</b>	<b>5'001'653.60</b>	<b>1'016'814.77</b>	<b>5'014'637.35</b>	<b>990'240.00</b>	<b>4'538'850.44</b>	<b>983'697.15</b>
<b>10</b>	<b>AUTORITES ET MUNICIPALITE</b>	<b>518'536.25</b>	<b>75'106.15</b>	<b>523'480.00</b>	<b>45'000.00</b>	<b>520'865.65</b>	<b>54'309.45</b>
<b>101</b>	<b>CONSEIL COMMUNAL</b>	<b>37'991.10</b>	-	<b>39'100.00</b>	-	<b>40'069.80</b>	-
101.3001	Conseil communal, jetons, salaires	28'805.00	-	30'000.00	-	29'560.00	-
101.3030	Assurances sociales	848.15	-	900.00	-	1'501.30	-
101.3099	Conseil communal autres charges	8'337.95	-	8'200.00	-	9'008.50	-
<b>102</b>	<b>AUTORITES ET MUNICIPALITE</b>	<b>480'545.15</b>	<b>75'106.15</b>	<b>484'380.00</b>	<b>45'000.00</b>	<b>480'795.85</b>	<b>54'309.45</b>
102.3001.1	Municipalité, traitements annuels	378'000.60	-	378'000.00	-	378'000.60	-
102.3030	Assurances sociales	33'037.20	-	35'080.00	-	33'434.40	-
102.3040	Caisse de retraite municipalité	49'679.00	-	51'000.00	-	49'667.05	-
102.3050	Assurance accidents LAA municipalité	11'795.40	-	11'800.00	-	11'795.40	-
102.3062	Municipalité, frais transports occasionnels	2'859.45	-	3'000.00	-	2'898.40	-
102.3062.1	Frais de transports annuel pour municipalité (Forfait)	5'000.00	-	5'000.00	-	5'000.00	-
102.3063	Municipalité, frais représentation	173.50	-	500.00	-	-	-
102.4361	Remboursement jetons de présence	55'138.65	-	-	45'000.00	-	54'309.45
102.4361.1	Remboursements Assurances	19'967.50	-	-	-	-	-
<b>11</b>	<b>ADMINISTRATION</b>	<b>1'815'492.34</b>	<b>354'344.89</b>	<b>1'916'700.00</b>	<b>355'160.00</b>	<b>1'685'850.10</b>	<b>354'651.10</b>
<b>110</b>	<b>ADMINISTRATION</b>	<b>1'511'946.99</b>	<b>89'335.09</b>	<b>1'501'700.00</b>	<b>81'160.00</b>	<b>1'389'738.70</b>	<b>82'281.85</b>
110.3011	Trait. du pers. d'adm. fixes	758'387.75	-	772'500.00	-	700'773.45	-
110.3011.1	Trait. des apprentis	61'548.95	-	64'840.00	-	68'915.10	-
110.3030	Assur. sociales pers. admin.	74'611.70	-	74'040.00	-	71'102.90	-
110.3040	Caisse de pension pers. admin.	114'003.55	-	125'800.00	-	108'265.80	-
110.3050	Assur. accid. mal. pers. admin.	25'738.65	-	25'570.00	-	24'054.25	-
110.3061	Frais de transports du personnel	502.25	-	500.00	-	629.55	-
110.3063	Frais de représentation	-	-	300.00	-	-	-
110.3069	Frais Ecologie Apprentis	6'779.94	-	5'500.00	-	5'309.40	-
110.3091	Frais de formation du personnel	4'162.25	-	5'000.00	-	17'061.25	-
110.3101	Imprimés et fournitures de bureau	25'755.60	-	26'000.00	-	24'629.05	-
110.3101.1	Imprimés et frais pour votations	3'053.05	-	4'000.00	-	3'315.60	-
110.3102	Journaux, annonces pour enquêtes	19'633.40	-	28'000.00	-	19'565.90	-
110.3102.1	Journaux, annonces pour recherches de personnel	1'060.65	-	5'000.00	-	8'047.15	-
110.3111	Petites machines et équip. bureau	24'026.86	-	26'000.00	-	16'651.75	-
110.3114	Petit matériel de remplacement (clés...)	18.00	-	-	-	-	-
110.3119	Achats pour collections (tableaux, gravures etc...)	700.00	-	-	-	-	-
110.3151	Entretien mobilier, machines, équipements de bureau	15'316.80	-	13'500.00	-	19'481.00	-
110.3170	Réceptions et manifestations	102'538.61	-	75'000.00	-	64'310.52	-
110.3170.2	Achat d'orniflammes et mat. div. pr manifestations	2'192.60	-	1'500.00	-	2'262.35	-
110.3170.4	Tables pour manifestations	12'316.20	-	10'000.00	-	1'557.85	-
110.3181	Affranchissements	21'964.80	-	23'000.00	-	21'555.80	-

Fonctionnement 2025

Compte	Désignation	Comptes 2025		Budget 2025		Comptes 2024	
		Charges	Revenus	Charges	Revenus	Charges	Revenus
110.3182	Téléphones administration	6'037.90	-	6'800.00	-	6'312.75	-
110.3183	Frais bancaires et Taxes postales	6'120.54	-	8'000.00	-	7'022.31	-
110.3185	Honoraires fiduc.(organe controle)	14'671.50	-	16'000.00	-	20'390.00	-
110.3185.1	Honoraires divers (avocat,etc)	7'1211.60	-	50'000.00	-	48'174.25	-
110.3185.2	Honoraires (Sécurité&Santé)	3'429.00	-	3'000.00	-	4'645.80	-
110.3186	Assurances RC,incendie,vois	39'331.85	-	38'500.00	-	35'689.35	-
110.3189.1	Prestations de tiers	29'652.29	-	25'000.00	-	24'574.37	-
110.3193	Cotisations à des associations	18'336.05	-	19'000.00	-	17'679.50	-
110.3193.1	ARCAM Association régionale Cossonay-Aubonne-Morges	48'039.60	-	48'500.00	-	46'765.60	-
110.3199	Frais divers	803.05	-	850.00	-	996.10	-
110.4273	Location de tables	-	-	-	150.00	-	-
110.4352	Vente d'imprimés (lois,règlements,etc)	-	20.00	-	100.00	-	85.00
110.4356	Facturation services à des tiers	-	22'342.05	-	24'000.00	-	21'766.05
110.4359	Clés perdues refacturées	-	100.00	-	-	-	-
110.4361	Remboursement d'assurance maladies,accidents du personnel	-	8'175.05	-	500.00	-	805.35
110.4399	Autres revenus	-	13'867.89	-	6'500.00	-	6'869.45
110.4900	Imputation frais de personnel	-	44'830.10	-	49'910.00	-	52'756.00
<b>111</b>	<b>AGENDA 21</b>	<b>303'545.35</b>	<b>265'009.80</b>	<b>415'000.00</b>	<b>274'000.00</b>	<b>296'111.40</b>	<b>272'369.25</b>
111.3185	Prestations Agenda 21	62'887.50	-	140'000.00	-	51'850.50	-
111.3185.1	Développement durable	90'657.85	-	125'000.00	-	94'260.90	-
111.3800	Attributions aux fonds de réserve et de renouvel.	150'000.00	-	150'000.00	-	150'000.00	-
111.4112	Emolument droit du sol	-	82'519.20	-	80'000.00	-	84'393.30
111.4356	Participation de tiers	-	12'494.30	-	10'000.00	-	23'663.90
111.4359	Taxe sur l'énergie électrique	-	35'365.35	-	34'000.00	-	36'168.55
111.4800	Prélèvements sur fonds de réserve	-	134'630.95	-	150'000.00	-	128'143.50

Fonctionnement 2025

Compte	Désignation	Comptes 2025		Budget 2025		Comptes 2024	
		Charges	Revenus	Charges	Revenus	Charges	Revenus
<b>15</b>	<b>AFFAIRES CULTURELLES + LOISIRS</b>	<b>1'446'488.75</b>	<b>512'888.43</b>	<b>1'322'485.00</b>	<b>547'380.00</b>	<b>1'223'365.89</b>	<b>531'537.75</b>
<b>150</b>	<b>AFFAIRES CULTURELLES + LOISIRS</b>	<b>448'638.95</b>	-	<b>339'000.00</b>	-	<b>339'681.35</b>	-
150.3510	Ecole de Musique-Prestations	211'569.00	-	212'000.00	-	210'334.00	-
150.3653	Aides, dons, loisirs, sports	188'214.65	-	75'000.00	-	87'743.85	-
150.3653.1	Cossonay-Prestations offertes	13'855.30	-	17'000.00	-	10'394.00	-
150.3653.4	Cinéma de Cossonay don rétrocession taxes	35'000.00	-	35'000.00	-	31'209.50	-
<b>151</b>	<b>THEATRE DE COSSONAY</b>	<b>799'125.64</b>	<b>448'035.93</b>	<b>778'425.00</b>	<b>479'000.00</b>	<b>720'671.20</b>	<b>481'413.55</b>
151.3011	Trait du pers, du Théâtre	192'210.00	-	192'210.00	-	135'798.70	-
151.3011.1	Trait du pers, auxiliaire	26'500.00	-	18'500.00	-	-	-
151.3030	Théâtre assurances sociales	20'626.85	-	14'270.00	-	12'827.25	-
151.3040	Caisse de retraite Théâtre	30'342.40	-	31'300.00	-	20'003.35	-
151.3050	Assurance accidents LAA Théâtre	6'480.40	-	4'840.00	-	4'133.55	-
151.3063	Frais déplacements et administratifs	861.85	-	2'000.00	-	2'000.00	-
151.3091	Frais de formation du personnel	-	-	-	-	5'000.00	-
151.3101	Imprimés et fournitures de bureau	785.35	-	2'000.00	-	2'116.35	-
151.3102	Travaux d'imprimerie	13'170.05	-	12'000.00	-	12'666.80	-
151.3102.1	Publicité	27'829.94	-	20'000.00	-	24'880.97	-
151.3131.1	Accueil public	49'598.20	-	45'000.00	-	41'155.10	-
151.3131.2	Accueil artistes	12'464.37	-	25'000.00	-	18'948.60	-
151.3151	Entretien mobilier, machines, équipements de bureau	5'343.85	-	1'000.00	-	3'886.05	-
151.3170	Frais de représentation, repas d'équipes et divers cadeaux	6'654.69	-	4'000.00	-	4'416.35	-
151.3170.1	Decoration, mobilier	1'105.85	-	1'500.00	-	552.85	-
151.3181	Affranchissements	936.10	-	1'000.00	-	822.40	-
151.3182	Téléphones	1'163.95	-	800.00	-	633.48	-
151.3183	Frais bancaires et Taxes postales	3'681.88	-	3'800.00	-	4'075.99	-
151.3183.1	Commissions prestataire billetterie	6'400.73	-	7'000.00	-	3'088.10	-
151.3185	Administration et accueil	-	-	-	-	21'150.00	-
151.3185.1	Honoraires prestations billetterie	9'324.75	-	12'000.00	-	12'645.00	-
151.3185.2	Honoraires postes auxiliaires	11'357.30	-	15'000.00	-	15'360.40	-
151.3185.3	Technique	64'093.80	-	60'000.00	-	53'079.25	-
151.3185.4	Graphisme	10'040.75	-	7'500.00	-	8'780.00	-
151.3185.5	Photographie et vidéo	12'226.75	-	17'000.00	-	9'586.80	-
151.3185.6	Cachets artistes	217'685.40	-	200'000.00	-	222'636.45	-
151.3185.7	Droits d'auteurs	46'840.48	-	45'000.00	-	46'438.81	-
151.3189	Evénements spéciaux	701.00	-	15'000.00	-	13'288.60	-
151.3193	Cofinancement à des institutions de droit privé	700.00	-	705.00	-	700.00	-
151.3653	Aide au Théâtre	20'000.00	-	20'000.00	-	20'000.00	-
151.4359	Recettes Bar	-	41'524.72	-	50'000.00	-	44'566.45
151.4361	Remboursement d'assurance maladies, accidents du personnel	-	232.00	-	500.00	-	707.00
151.4392	Billetteries	-	357'029.21	-	380'000.00	-	385'523.10
151.4513	Participation du Canton	-	30'000.00	-	30'000.00	-	27'500.00
151.4653	Subventions diverses / Sponsoring	-	19'250.00	-	18'500.00	-	16'750.00

Fonctionnement 2025

Compte	Désignation	Comptes 2025		Budget 2025		Comptes 2024	
		Charges	Revenus	Charges	Revenus	Charges	Revenus
<b>152</b>	<b>BIBLIOTHEQUE COMMUNALE</b>	<b>130'770.06</b>	<b>15'761.70</b>	<b>130'830.00</b>	<b>14'650.00</b>	<b>115'456.69</b>	<b>15'600.80</b>
152.3011	Traitement du personnel	80'645.50	-	81'000.00	-	68'286.25	-
152.3030	Assurances sociales	7'455.60	-	7'430.00	-	6'352.75	-
152.3040	Caisse de pension	11'887.90	-	12'360.00	-	10'022.75	-
152.3050	Assurances accidents LAA	2'492.90	-	2'500.00	-	2'104.60	-
152.3091	Frais de formation du personnel	455.60	-	-	-	70.00	-
152.3099	Autres charges et cadeaux	490.25	-	500.00	-	556.80	-
152.3101	Imprimés et fournitures de bureau	3'561.35	-	2'000.00	-	1'857.60	-
152.3102	Achats de livres et journaux, Annonces	19'856.40	-	20'000.00	-	20'436.55	-
152.3111	Mobilier, machines, équipements de bureau	999.00	-	2'000.00	-	3'058.15	-
152.3151	Entretien mobilier, machines, équipements de bureau	1'359.70	-	1'500.00	-	1'491.90	-
152.3182	Téléphones	11'71.80	-	1'200.00	-	1'172.90	-
152.3183	Frais bancaires et taxes	94.06	-	40.00	-	44.44	-
152.3193	Cotisations à des associations	300.00	-	300.00	-	-	-
152.4222	Intérêts et dividendes s/tiresà moyen et long terme.	-	7'348.00	-	6'500.00	-	7'181.00
152.4359	Autres revenus	-	919.70	-	1'000.00	-	754.80
152.4361	Remboursement d'assurance maladies,accidentis du personnel	-	-	-	500.00	-	-
152.4392	Encaissements Adultes	-	1'180.00	-	1'050.00	-	1'040.00
152.4392.1	Encaissements Avs	-	855.00	-	650.00	-	925.00
152.4392.2	Encaissements Enfants	-	1'378.00	-	1'150.00	-	1'415.00
152.4392.3	Encaissements Famille	-	4'081.00	-	3'800.00	-	4'285.00
<b>153</b>	<b>LUDOTHEQUE INTERCOMMUNALE</b>	<b>67'954.10</b>	<b>49'090.80</b>	<b>74'230.00</b>	<b>53'730.00</b>	<b>47'556.65</b>	<b>34'523.40</b>
153.3011	Trait du pers.d'adm fixes	14'280.00	-	14'280.00	-	12'387.00	-
153.3013	Indemnités bénévoles	2'796.00	-	5'000.00	-	2'868.00	-
153.3050	Assurance accidents	445.20	-	450.00	-	386.40	-
153.3091	Frais de formation du personnel	373.40	-	600.00	-	265.80	-
153.3101	Imprimés et fournitures de bureau	659.05	-	1'100.00	-	1'213.45	-
153.3102	Journaux, annonces, publicité	972.15	-	2'000.00	-	196.15	-
153.3111	Achat de jeux	5'232.11	-	6'000.00	-	4'788.25	-
153.3161	Location Ludothèque	20'788.60	-	20'840.00	-	4'100.00	-
153.3182	Téléphones	129.00	-	60.00	-	505.50	-
153.3185	Tenue de la Comptabilité	1'000.00	-	1'000.00	-	1'000.00	-
153.3189	Charges divers	2'015.29	-	2'000.00	-	6'412.85	-
153.3193	Cotisations	400.00	-	400.00	-	400.00	-
153.3521	Participation à la Ludothèque	-	-	-	-	-	-
153.4359	Autres revenus	18'863.30	352.60	20'500.00	200.00	13'033.25	193.00
153.4392	Abonnements	-	4'500.00	-	4'700.00	-	3'510.00
153.4523	Participation des communes	-	44'238.20	-	48'830.00	-	30'820.40

Fonctionnement 2025

Compte	Désignation	Comptes 2025		Budget 2025		Comptes 2024	
		Charges	Revenus	Charges	Revenus	Charges	Revenus
<b>16</b>	<b>TOURISME</b>	<b>63'926.25</b>	<b>31'282.80</b>	<b>27'800.00</b>	<b>1'200.00</b>	<b>21'386.00</b>	<b>871.40</b>
<b>160</b>	<b>TOURISME</b>	<b>63'926.25</b>	<b>31'282.80</b>	<b>27'800.00</b>	<b>1'200.00</b>	<b>21'386.00</b>	<b>871.40</b>
160.3011	Guide du Patrimoine	2'280.00	-	2'000.00	-	2'070.00	-
160.3109	Matériel de signalisation	-	-	1'000.00	-	-	-
160.3193	Cotisations OT	14'706.00	-	14'800.00	-	14'316.00	-
160.3658	Point information Tourisme	46'940.25	-	10'000.00	-	5'000.00	-
160.4359	Visites Guidées Cossonay	-	1'282.80	-	1'200.00	-	871.40
160.4513	Participation du canton	-	30'000.00	-	-	-	-
<b>17</b>	<b>SPORTS</b>	<b>316'916.03</b>	<b>1'542.50</b>	<b>328'150.00</b>	<b>500.00</b>	<b>300'860.70</b>	<b>974.45</b>
<b>170</b>	<b>SPORTS</b>	<b>316'916.03</b>	<b>1'542.50</b>	<b>328'150.00</b>	<b>500.00</b>	<b>300'860.70</b>	<b>974.45</b>
170.3011	Part sur salaire concierges fixes pour centre sportif (en %)	15'642.60	-	15'850.00	-	15'011.55	-
170.3011.2	Traitement du personnel (a l'heure et % des travaux)	30'429.30	-	28'760.00	-	27'543.65	-
170.3030	Assur.soc.pers.centre sportif	4'427.00	-	4'180.00	-	4'082.05	-
170.3040	Caisse pension pers.centre sportif	6'694.75	-	6'800.00	-	5'991.60	-
170.3050	Assur.mal.accid.pers.centre sportif	1'768.35	-	1'710.00	-	1'716.45	-
170.3121	Consommation eau	1'343.20	-	1'050.00	-	1'084.45	-
170.3122	Chauffage, gaz	5'873.45	-	7'000.00	-	7'009.95	-
170.3123	Electricité	8'314.10	-	6'850.00	-	6'934.90	-
170.3133	Produits de nettoyage	-	-	500.00	-	154.35	-
170.3141	Entretien bâtiment centre sportif	37'905.45	-	25'000.00	-	5425.25	-
170.3145	Entretien terrains centre sportif	59'061.90	-	57'000.00	-	56'066.50	-
170.3182	Téléphones concierges et voirie	209.00	-	350.00	-	243.40	-
170.3186	Assurances RC, incendie, vols	508.95	-	660.00	-	465.00	-
170.3199	Charges diverses	2'216.30	-	6'000.00	-	4'095.10	-
170.3523	Participation - Assoc.Piscine de la Sarraz	69'624.39	-	83'510.00	-	66'223.26	-
170.3523.1	Participation - Assoc.Piscine des Chavannes	69'190.34	-	79'000.00	-	94'201.74	-
170.3900	Imputation frais de personnel	3'706.95	-	3'930.00	-	4'599.50	-
170.4361	Remboursement d'assurance maladies,accidents du personnel	-	1'542.50	-	500.00	-	974.45
<b>18</b>	<b>TRANSPORTS PUBLICS</b>	<b>584'480.95</b>	<b>41'650.00</b>	<b>611'522.35</b>	<b>41'000.00</b>	<b>575'147.20</b>	<b>41'353.00</b>
<b>180</b>	<b>TRANSPORTS PUBLICS</b>	<b>584'480.95</b>	<b>41'650.00</b>	<b>611'522.35</b>	<b>41'000.00</b>	<b>575'147.20</b>	<b>41'353.00</b>
180.3183	Frais bancaires et Taxes postales	382.10	-	500.00	-	-	-
180.3189	Cartes CFF & Mobility	39'671.55	-	40'000.00	-	39'363.70	-
180.3657	Participation - loi fed.Chemin fer	5'444'27.30	-	57'1022.35	-	535'783.50	-
180.4359	Ventes Cartes CFF	-	41'650.00	-	41'000.00	-	41'353.00

Fonctionnement 2025

Compte	Désignation	Comptes 2025		Budget 2025		Comptes 2024	
		Charges	Revenus	Charges	Revenus	Charges	Revenus
<b>19</b>	<b>SERVICE INFORMATIQUE</b>	<b>255'813.03</b>	-	<b>284'500.00</b>	-	<b>211'374.90</b>	-
<b>190</b>	<b>SERVICE INFORMATIQUE</b>	<b>255'813.03</b>	-	<b>284'500.00</b>	-	<b>211'374.90</b>	-
190.3111	Matériels	13'724.89	-	20'000.00	-	17'968.85	-
190.3116	Logiciels & Services	192'238.99	-	200'000.00	-	151'731.80	-
190.3116.1	Digitalisation, archivages	3'407.55	-	3'000.00	-	3'407.55	-
190.3116.2	Logiciel Gestion du temps	3'393.55	-	3'500.00	-	3'994.60	-
190.3151.1	Site Internet	5'158.50	-	10'000.00	-	5'143.95	-
190.3156	Réseaux	-	-	3'000.00	-	-	-
190.3186	Sécurité	37'889.55	-	45'000.00	-	29'128.15	-

Fonctionnement 2025

Compte	Désignation	Comptes 2025		Budget 2025		Comptes 2024	
		Charges	Revenus	Charges	Revenus	Charges	Revenus
<b>2</b>	<b>* F I N A N C E S *</b>	<b>3'024'241.20</b>	<b>21'010'712.93</b>	<b>1'787'359.00</b>	<b>17'891'240.00</b>	<b>5'225'496.36</b>	<b>18'815'838.83</b>
<b>20</b>	<b>CONTENTIEUX</b>	<b>8'914.65</b>	<b>22'790.65</b>	<b>16'000.00</b>	<b>29'000.00</b>	<b>17'017.15</b>	<b>35'183.30</b>
<b>200</b>	<b>CONTENTIEUX</b>	<b>8'914.65</b>	<b>22'790.65</b>	<b>16'000.00</b>	<b>29'000.00</b>	<b>17'017.15</b>	<b>35'183.30</b>
200.3184	Frais de poursuites	8'914.65	-	16'000.00	-	17'017.15	-
200.4362	Rbi.frais contentieux et Ples	-	22'790.65	-	29'000.00	-	35'183.30
<b>21</b>	<b>IMPOTS</b>	<b>1'470'574.21</b>	<b>14'478'306.38</b>	<b>176'000.00</b>	<b>13'436'150.00</b>	<b>1'304'405.78</b>	<b>14'817'491.86</b>
<b>210</b>	<b>IMPOTS</b>	<b>1'470'574.21</b>	<b>14'478'306.38</b>	<b>176'000.00</b>	<b>13'436'150.00</b>	<b>1'304'405.78</b>	<b>14'817'491.86</b>
210.3187	Frais de perception des impôts	88'326.02	-	85'000.00	-	92'847.60	-
210.3187.1	Frais perception des impôts à la source	8'654.74	-	6'000.00	-	5'922.48	-
210.3290	Intérêts rémunérateurs impôts	8'374.87	-	2'000.00	-	3'961.17	-
210.3301	Défalcat et dégrèvements s/impôts	62'951.15	-	3'000.00	-	62'019.78	-
210.3301.1	Défalcat: abandon de solde PP et IS	1'302'267.43	-	80'000.00	-	110'924.30	-
210.3809	Attribution autres fonds de réserve	-	-	-	-	1'152'770.00	-
210.4001	Impôt s/revenu personne physique	-	8'541'224.10	-	8'900'000.00	-	9'339'538.06
210.4002	Impôt s/fortune personne physique	-	1'166'867.86	-	1'300'000.00	-	1'133'733.04
210.4003	Impôt à la source-Etat	-	299'310.48	-	250'000.00	-	263'251.79
210.4003.2	Impôt source Diverses personnes	-	302.40	-	150.00	-	300.30
210.4004	Impôt Frontaliers	-	212'360.50	-	210'000.00	-	203'349.35
210.4011	Impôt s-bénéfice net des personnes morales	-	258'979.40	-	550'000.00	-	590'561.60
210.4011.1	Répartition 50 M	-	24'927.03	-	40'000.00	-	60'089.34
210.4012	Impôt sur le capital des personnes morales	-	8'769.30	-	20'000.00	-	28'739.65
210.4013	Impôt sur les immeubles des personnes morales	-	55'218.00	-	55'000.00	-	64'814.00
210.4020	Impôts foncier	-	94'7098.05	-	870'000.00	-	907'531.25
210.4040	Droits de mutation	-	372'637.30	-	450'000.00	-	1'126'268.95
210.4050	Impôts sur successions et donations	-	13'256.00	-	200'000.00	-	646'711.50
210.4061	Impôts sur les chiens	-	27'100.00	-	27'000.00	-	25'950.00
210.4090	Impôt récupéré après défalcatons	-	117'087.57	-	20'000.00	-	4'883.88
210.4101	Patentes de boissons et tabacs	-	25'295.50	-	20'000.00	-	23'932.65
210.4221	Intérêts de retard + majorations sur impôts	-	145'700.64	-	70'000.00	-	97'419.50
210.4411	Part à l'impôt sur gains immob.	-	1'040'239.25	-	450'000.00	-	300'417.00
210.4659	Equipements Communaux	-	68'130.00	-	-	-	-
210.4800	Prélèvements sur fonds de réserve impôts	-	1'153'803.00	-	-	-	-

Fonctionnement 2025

Compte	Désignation	Comptes 2025		Budget 2025		Comptes 2024	
		Charges	Revenus	Charges	Revenus	Charges	Revenus
<b>22</b>	<b>SERVICE FINANCIER</b>	<b>1'329'129.74</b>	<b>6'433'800.40</b>	<b>1'364'542.00</b>	<b>4'426'090.00</b>	<b>3'694'148.52</b>	<b>3'962'809.32</b>
<b>220</b>	<b>SERVICE FINANCIER</b>						
220.3223	Int.des dettes à moyen et long terme(+12 mois)	37'237.74	-	37'240.00	-	38'298.52	-
220.3302	Amortissements des titres et placements	11'469.00	-	-	-	-	-
220.3520.1	Participation au Fonds de Péréquation	1'280'423.00	-	1'327'302.00	-	3'561'263.00	-
220.3520.2	Péréquation directe décompte final	-	-	-	-	94'587.00	-
220.4221	Revenus des c/c et placements à court terme	-	18'124.00	-	1'500.00	-	14'909.92
220.4222	Intérêts et dividende s/titres à moyen et long terme	-	83'560.40	-	77'000.00	-	79'672.40
220.4510	Compensation transitoire	-	194'400.00	-	194'400.00	-	-
220.4520	Péréquation des ressources - Solidarité principale	-	5'605'699.00	-	4'072'637.00	-	3'061'118.00
220.4520.0	Péréquation des ressources - Prélèvements conjoncturels	-	499'929.00	-	80'553.00	-	-
220.4520.1	Planonnement dépenses thématiques	-	-	-	-	-	807'109.00
220.4520.2	Décompte final Péréquation directe	-	32'088.00	-	-	-	-
<b>23</b>	<b>AMORTISSEMENTS ET RESERVES</b>	<b>215'622.60</b>	<b>75'815.50</b>	<b>230'817.00</b>	-	<b>209'924.91</b>	<b>354.35</b>
<b>230</b>	<b>AMORTISSEMENTS ET RESERVES</b>						
230.3189	Charges exercices antérieures	2'771.80	-	230'817.00	-	3'788.00	-
230.3301	Amortissement /pertes sur débiteurs	5'133.80	-	-	-	11'183.91	-
230.3311	Amortiss.obligatoire s/routes,pont canalisation pl. sports	207'717.00	-	227'817.00	-	194'953.00	-
230.4359	Produits exercices antérieures	-	75'815.50	-	-	-	354.35

Fonctionnement 2025

Compte	Désignation	Comptes 2025		Budget 2025		Comptes 2024	
		Charges	Revenus	Charges	Revenus	Charges	Revenus
<b>3</b>	<b>* DOMAINES ET BATIMENTS *</b>	<b>3'807'809.37</b>	<b>3'569'884.98</b>	<b>3'511'954.00</b>	<b>3'948'490.00</b>	<b>3'497'741.78</b>	<b>3'650'753.79</b>
<b>31</b>	<b>DOMAINES</b>	<b>123'059.90</b>	<b>205'451.70</b>	<b>122'100.00</b>	<b>754'000.00</b>	<b>123'271.55</b>	<b>212'034.05</b>
<b>310</b>	<b>DOMAINES</b>	<b>123'059.90</b>	<b>205'451.70</b>	<b>122'100.00</b>	<b>754'000.00</b>	<b>123'271.55</b>	<b>212'034.05</b>
310.3011	Traitements du personnel (à l'heure et % des travaux)	90'258.05	-	85'260.00	-	81'672.90	-
310.3030	Assurances sociales personnel "domaines"	8'640.60	-	7'920.00	-	7'794.15	-
310.3040	Caisse de pension personnel "domaines"	13'068.90	-	13'030.00	-	11'685.00	-
310.3050	Assurances accidents, maladies personnel "domaines"	3'804.55	-	3'600.00	-	3'724.50	-
310.3121	Consommation eau	1'484.95	-	1'800.00	-	1'107.20	-
310.3146	Entretien des domaines	2'185.05	-	5'000.00	-	1'1781.00	-
310.3182	Téléphones serv. voirie	255.50	-	750.00	-	450.10	-
310.3185	Honoraires de tiers	-	-	1'000.00	-	1'100.00	-
310.3900	Imputation frais de personnel	3'362.30	-	3'740.00	-	3'956.70	-
310.4232.1	Loyer des terrains (Toches)	-	23'461.30	-	22'500.00	-	23'453.50
310.4232.4	Droits de superficie + Hypromat	-	13'487.90	-	12'000.00	-	18'782.20
310.4232.5	Location divers terrains (PI Parc)	-	3'000.00	-	3'000.00	-	6'000.00
310.4232.6	DCMI + Matériels Terreur	-	-	-	10'000.00	-	-
310.4232.7	DDP Primavesta	-	129'875.00	-	125'000.00	-	129'875.00
310.4232.8	DDP Equitim	-	31'000.00	-	31'000.00	-	31'000.00
310.4359	Autres revenus	-	-	-	550'000.00	-	-
310.4361	Remboursement d'assurance maladies, accidents du personnel	-	4'627.50	-	500.00	-	2'923.35

Fonctionnement 2025

Compte	Désignation	Comptes 2025		Budget 2025		Comptes 2024	
		Charges	Revenus	Charges	Revenus	Charges	Revenus
32	FORETS	260'142.16	201'635.13	208'075.00	24'000.00	247'707.35	85'007.90
320	FORETS	260'142.16	201'635.13	208'075.00	24'000.00	247'707.35	85'007.90
320.3011	Traitements du personnel forêts(à l'heure et % des travaux)	56'742.00	-	53'510.00	-	51'253.85	-
320.3030	Assurances sociales pers.forêts	5'431.65	-	4'970.00	-	4'885.30	-
320.3040	Caisse de pension pers.forêts	8'208.30	-	8'160.00	-	7'302.95	-
320.3050	Assurances accid.et maladies personnel forêts	2'391.55	-	2'260.00	-	2'337.20	-
320.3134	Achats de plants	5'535.00	-	3'000.00	-	-	-
320.3141	Entretien du Refuge	-	-	500.00	-	251.70	-
320.3146	Entretien chemins + piste vita	2'820.15	-	8'000.00	-	4'972.75	-
320.3182	Téléphones serv. voirie	162.10	-	500.00	-	292.00	-
320.3183	Frais bancaires et Taxes postales	178.71	-	100.00	-	-	-
320.3189	Travaux facturés par des tiers forêts communales	52'756.05	-	100'000.00	-	103'972.40	-
320.3189.1	Travaux facturés par des tiers forêts protectrices privées	79'063.20	-	-	-	-	-
320.3199	Autres charges (essence bucherons,marlage)	1'197.80	-	2'000.00	-	2'648.30	-
320.352	Part aux charges d'autres communes	19'574.15	-	19'575.00	-	15'649.10	-
320.3809	Attrib.au fds protection des arbres	23'940.00	-	3'000.00	-	51'494.00	-
320.3900	Imputation frais de personnel	2'241.50	-	2'500.00	-	2'637.80	-
320.4309	Autres taxes de remplacement	-	20'840.00	-	3'000.00	-	47'494.00
320.4355.1	Vente de bois de service	-	12'973.30	-	500.00	-	-
320.4355.3	Vente de bois de feu	-	36'151.28	-	20'000.00	-	31'565.00
320.4361	Remboursement d'assurance maladies accidents du personnel	-	3'085.05	-	500.00	-	1'948.90
320.4516	Part du canton pour la conserv. des forêts communales	-	46'875.00	-	-	-	-
320.4516.1	Part du canton pour la conserv. des forêts protec. privées	-	78'710.50	-	-	-	-
320.4809	Prélèvements sur autres fonds de réserve et renouvellement	-	3'000.00	-	-	-	4'000.00

Fonctionnement 2025

Compte	Désignation	Comptes 2025		Budget 2025		Comptes 2024	
		Charges	Revenus	Charges	Revenus	Charges	Revenus
<b>35</b>	<b>BATIMENTS COMMUNAUX</b>	<b>3'424'607.31</b>	<b>3'162'798.15</b>	<b>3'181'779.00</b>	<b>3'170'490.00</b>	<b>3'126'762.88</b>	<b>3'353'711.84</b>
<b>350</b>	<b>BATIMENTS DIVERS</b>	<b>281'340.85</b>	<b>197'490.00</b>	<b>255'165.00</b>	<b>201'300.00</b>	<b>228'043.25</b>	<b>206'223.30</b>
350.3011.1	Traitements pers.bâtiment (% des travaux)	36'771.30	-	33'510.00	-	31'212.05	-
350.3011.2	Traitements des concierges (à l'heure et % s/salaires fixes)	9'1815.10	-	89'430.00	-	75'743.65	-
350.3030	Assurances sociales pers.bâtiment	12'883.00	-	13'480.00	-	12'575.05	-
350.3040	Caisse pensions pers.bâtiment	17'364.05	-	16'830.00	-	14'287.95	-
350.3050	Ass.accidents et mal.pers.bâtiment	4'790.35	-	4'650.00	-	4'494.70	-
350.3065	Frais d'habillement	1'463.85	-	2'000.00	-	3'322.20	-
350.3091	Frais de formation du personnel	7'429.60	-	13'000.00	-	7'599.60	-
350.3114	Machines et matériel d'entretien	2'637.05	-	8'000.00	-	1'778.20	-
350.3121	Consommation eau	1'600.15	-	1'250.00	-	1'050.85	-
350.3123	Electricité bâtiments	1'111.90	-	500.00	-	1'768.20	-
350.3133	Produits nettoyages et désinfection pour bâtiments	548.25	-	500.00	-	52.05	-
350.3141	Travaux d'entretien et rénovation des bâtiments	48'272.35	-	1'000.00	-	27'086.90	-
350.3151	Contrats d'entretien bât divers	796.35	-	1'000.00	-	836.65	-
350.3151.1	Entretien Vidéosurveillance	12'907.15	-	15'500.00	-	12'907.15	-
350.3161	Location de garages à des tiers	-	-	-	-	700.00	-
350.3161.1	Loyer locaux extérieurs	487.80	-	750.00	-	16'264.40	-
350.3182	Téléphones concierges et voirie	16'435.60	-	30'000.00	-	555.60	-
350.3185	Honoraires de tiers	2'962.90	-	2'250.00	-	3'962.80	-
350.3186	Primes d'assurances pour bâtiments	7'265.30	-	7'065.00	-	-	-
350.3312	Amortissement des bâtiments et constructions	13'798.80	-	14'450.00	-	11'845.25	-
350.3900	Imputation frais de personnel	-	-	-	-	-	-
350.4271.1	Loyers bâtiments locaux	-	39'850.00	-	40'200.00	-	46'960.00
350.4271.3	Loyers pour location de salles dans bâtiments communaux	-	153'050.00	-	155'000.00	-	151'520.00
350.4361	Remboursement d'assurance maladies,accidents du personnel	-	4'590.00	-	6'100.00	-	7'743.30
<b>350.01</b>	<b>BATIMENT GENDARMERIE</b>	<b>4'814.55</b>	<b>48'300.00</b>	<b>5'550.00</b>	<b>48'300.00</b>	<b>4'965.20</b>	<b>48'300.00</b>
350.01.3121	Consommation eau	471.55	-	600.00	-	482.70	-
350.01.3122	Chauffage, gaz	1'800.00	-	1'800.00	-	1'800.00	-
350.01.3123	Electricité	1'989.55	-	2'150.00	-	2'036.05	-
350.01.3141	Entretien bâtiment	-	-	500.00	-	113.40	-
350.01.3186	Assurances RC,incendie,vols	553.45	-	500.00	-	533.05	-
350.01.4271	Loyer des locaux	-	48'300.00	-	48'300.00	-	48'300.00

Fonctionnement 2025

Compte	Désignation	Comptes 2025		Budget 2025		Comptes 2024	
		Charges	Revenus	Charges	Revenus	Charges	Revenus
<b>350.02</b>	<b>BATIMENT DE VOIRIE</b>	<b>33'077.00</b>	<b>100.00</b>	<b>32'850.00</b>	-	<b>19'248.50</b>	-
350.02.3111	Mobilier, machines, équipements de bureaux	8'846.45	-	10'000.00	-	-	-
350.02.3114	Machines et matériel d'entretien	3'830.05	-	500.00	-	268.30	-
350.02.3121	Consommation eau	1'857.30	-	1'800.00	-	1'313.35	-
350.02.3122	Chauffage, gaz	7'307.70	-	7'000.00	-	6'574.80	-
350.02.3123	Electricité	2'464.95	-	3'600.00	-	3'050.10	-
350.02.3133	Produits de nettoyage	-	-	100.00	-	-	-
350.02.3141	Entretien du bâtiment	3'327.35	-	5'000.00	-	3'104.60	-
350.02.3151	Contrat de maintenance et service	567.50	-	1'500.00	-	459.40	-
350.02.3182	Téléphones	1'941.15	-	-	-	1'884.00	-
350.02.3186	Assurances RC, incendie, vols	2'934.55	-	3'350.00	-	2'593.95	-
350.02.4271	Loyers locaux de voirie	100.00	100.00	-	-	-	-
<b>351</b>	<b>BATIMENT PLACETTE 13</b>	<b>43'087.00</b>	<b>68'800.00</b>	<b>35'850.00</b>	<b>84'600.00</b>	<b>64'441.25</b>	<b>60'700.00</b>
351.3114	Machines et matériel d'entretien	1'066.05	-	5'000.00	-	10.95	-
351.3121	Consommation eau	4'809.35	-	3'650.00	-	2'587.95	-
351.3122	Chauffage, gaz	18'551.55	-	16'150.00	-	16'436.45	-
351.3123	Electricité	1'398.40	-	1'000.00	-	1'130.25	-
351.3141	Entretien bâtiment	11'516.30	-	5'000.00	-	40'223.35	-
351.3151	Contrat d'entretien	1'234.00	-	800.00	-	75.65	-
351.3186	Assurances RC, incendie, vols	4'411.35	-	4'250.00	-	3'976.65	-
351.4271	Loyers du bâtiment	-	68'800.00	-	84'600.00	-	60'700.00
<b>352</b>	<b>BATIMENT ADMINISTRATIF</b>	<b>129'003.90</b>	<b>36'300.00</b>	<b>42'500.00</b>	<b>35'700.00</b>	<b>54'722.90</b>	<b>48'450.00</b>
352.3114	Machines et matériel d'entretien	497.25	-	2'000.00	-	3'942.05	-
352.3121	Consommation eau	962.30	-	1'650.00	-	940.00	-
352.3122	Chauffage, gaz	18'647.40	-	17'100.00	-	19'198.65	-
352.3123	Electricité	5'767.75	-	7'250.00	-	6'877.20	-
352.3133	Produits de nettoyage	1'782.20	-	500.00	-	558.50	-
352.3141	Entretien bâtiment	92'247.40	-	5'000.00	-	14'767.05	-
352.3151	Contrat d'entretien	4'052.50	-	4'000.00	-	4'028.10	-
352.3186	Assurances RC, incendie, vols	5'047.10	-	5'000.00	-	4'411.35	-
352.4271	Loyers du bâtiment	-	36'300.00	-	35'700.00	-	48'450.00
<b>353</b>	<b>BATIMENT ESPACE LANDRY</b>	<b>8'077.80</b>	<b>12'820.00</b>	<b>10'860.00</b>	<b>13'500.00</b>	<b>11'421.90</b>	<b>8'450.00</b>
353.3114	Machines et matériel d'entretien	127.25	-	700.00	-	808.15	-
353.3121	Consommation eau	475.95	-	850.00	-	698.65	-
353.3122	Chauffage, gaz	2'626.50	-	2'500.00	-	2'720.95	-
353.3123	Electricité	561.95	-	1'000.00	-	1'299.40	-
353.3133	Produits de nettoyage	677.25	-	300.00	-	782.35	-
353.3141	Entretien bâtiment	780.35	-	3'000.00	-	2'557.30	-
353.3151	Contrats d'entretien (chauffage et divers)	413.90	-	410.00	-	453.05	-
353.3182	Abonnement ADSL	1'104.65	-	750.00	-	852.00	-
353.3186	Assurances RC, incendie, vols	1'310.00	-	1'350.00	-	1'250.05	-
353.4271	Location du bâtiment	-	12'820.00	-	13'500.00	-	8'450.00

Fonctionnement 2025

Compte	Désignation	Comptes 2025		Budget 2025		Comptes 2024	
		Charges	Revenus	Charges	Revenus	Charges	Revenus
<b>354</b>	<b>BATIMENT EGLISE</b>	<b>477'12.00</b>	<b>600.00</b>	<b>42'000.00</b>	<b>6'700.00</b>	<b>54'149.85</b>	<b>1'950.00</b>
354.3121	Consommation eau	846.70	-	1'300.00	-	783.60	-
354.3122	Chauffage, gaz	23'945.20	-	19'000.00	-	20'022.85	-
354.3123	Electricité	3'214.90	-	1'700.00	-	2'049.75	-
354.3141	Entretien bâtiment	8'184.40	-	8'000.00	-	21'806.80	-
354.3151	Contrat d'entretien	1'016.50	-	1'000.00	-	403.25	-
354.3186	Assurances RC, incendie, vols	10'504.30	-	11'000.00	-	9'083.60	-
354.4271	Location du Temple	-	600.00	-	700.00	-	1'950.00
354.4359	Redevance diverses	-	-	-	6'000.00	-	-
<b>354.1</b>	<b>BATIMENT MAISON DE VILLE</b>	<b>33'765.75</b>	<b>19'000.00</b>	<b>31'800.00</b>	<b>15'800.00</b>	<b>35'648.40</b>	<b>15'800.00</b>
354.1.3122	Chauffage, gaz	7'345.10	-	5'900.00	-	6'133.55	-
354.1.3123	Electricité	1'225.15	-	1'200.00	-	1'253.90	-
354.1.3133	Produits de nettoyage	-	-	500.00	-	154.35	-
354.1.3141	Entretien bâtiment	22'210.50	-	20'000.00	-	25'024.55	-
354.1.3151	Contrat d'entretien	295.00	-	1'000.00	-	403.10	-
354.1.3186	Assurances RC, incendie, vols	2'690.00	-	3'200.00	-	2'678.95	-
354.1.4271	Location de la Maison de Ville	-	9'500.00	-	9'500.00	-	9'500.00
354.1.4359	Redevance antenne téléphonie mobile	-	9'500.00	-	6'300.00	-	6'300.00
<b>355</b>	<b>BATIMENT FUNICULAIRE</b>	<b>101'663.60</b>	<b>90'889.15</b>	<b>73'900.00</b>	<b>100'000.00</b>	<b>60'972.10</b>	<b>3'985.20</b>
355.3114	Machines et matériel d'entretien	189.75	-	-	-	-	-
355.3121	Consommation eau	348.05	-	-	-	3'782.10	-
355.3122	Chauffage, gaz	8'746.85	-	-	-	6'653.65	-
355.3123	Electricité	1'287.40	-	-	-	1'059.10	-
355.3141	Entretien bâtiment	77'091.15	-	60'000.00	-	37'002.50	-
355.3151	Contrat d'entretien	9'300.05	-	8'500.00	-	7'610.20	-
355.3182	Téléphones	283.80	-	-	-	318.65	-
355.3186	Assurances RC, incendie, vols	4'416.55	-	5'400.00	-	4'545.90	-
355.4271	Loyers du bâtiment	-	16'651.25	-	40'000.00	-	3'985.20
355.4399	Autres revenus	-	74'237.90	-	60'000.00	-	-
355.4801	Prélèvements fds matériel	-	-	-	-	-	-
<b>356</b>	<b>JURA CLUB</b>	<b>18'632.90</b>	<b>3'211.00</b>	<b>19'150.00</b>	<b>3'000.00</b>	<b>7'339.65</b>	<b>4'349.60</b>
356.3114	Machines et matériel d'entretien	-	-	-	-	63.00	-
356.3141	Entretien du bâtiment	17'445.45	-	18'000.00	-	6'211.00	-
356.3186	Assurances RC, incendie, vols	1'187.45	-	1'150.00	-	1'065.65	-
356.4271	Location Jura Club	-	3'211.00	-	3'000.00	-	3'140.00
356.4657	Participations et subventions de tiers pour l'énergie	-	-	-	-	-	1'209.60

Fonctionnement 2025

Compte	Désignation	Comptes 2025		Budget 2025		Comptes 2024	
		Charges	Revenus	Charges	Revenus	Charges	Revenus
<b>357</b>	<b>PARKING DES CHAVANNES</b>	<b>187'893.15</b>	<b>306'670.00</b>	<b>198'579.00</b>	<b>297'300.00</b>	<b>166'201.36</b>	<b>340'313.00</b>
357.3123	Electricité	6'028.00	-	6'500.00	-	6'138.00	-
357.3141	Entretien parking	78'456.00	-	65'290.00	-	53'875.00	-
357.3141.2	Entretien, rénovation	4'920.00	-	4'000.00	-	3'550.00	-
357.3154	Entretien matériel	6'953.00	-	11'135.00	-	6'388.00	-
357.3185	PMS-gestion	57'189.00	-	55'200.00	-	56'814.00	-
357.3185.1	Migros-Participation bénéfice	13'822.00	-	6'360.00	-	18'811.00	-
357.3223	Intérêt de l'emprunt	2'545.15	-	2'550.00	-	2'756.36	-
357.3301	Amortissement des installations	17'980.00	-	47'544.00	-	17'869.00	-
357.4272.1	Parking "Les Chavannes" Recettes	-	306'670.00	-	297'300.00	-	340'313.00
<b>357.01</b>	<b>PARKING STATIONNEMENT</b>	<b>108'930.12</b>	<b>266'407.00</b>	<b>105'100.00</b>	<b>244'000.00</b>	<b>73'521.55</b>	<b>216'047.00</b>
357.01.3141	Entretien Zones de stationnement	1'615.00	-	1'600.00	-	836.00	-
357.01.3154	Entretien du matériel d'exploitation	35'438.40	-	10'410.00	-	9'315.00	-
357.01.3181	Affranchissements	1'312.00	-	600.00	-	295.00	-
357.01.3182	Horodateurs-communications	1'011.80	-	3'700.00	-	4'800.70	-
357.01.3185	PMS Gestion du stationnement	46'936.00	-	52'000.00	-	46'518.00	-
357.01.3185.1	Honoraires de tiers	-	-	20'000.00	-	-	-
357.01.3186	Assurances Horodateurs	512.70	-	600.00	-	416.85	-
357.01.3199	Divers et imprévus	3'691.22	-	3'310.00	-	-	-
357.01.3301	Amortissement des installations	10'663.00	-	12'880.00	-	11'340.00	-
357.01.3311	Amortiss.obligatoire ouvrages de génie civil	7'750.00	-	-	-	-	-
357.01.4272.1	Parking "Stationnement" Recettes	-	266'407.00	-	244'000.00	-	216'047.00
<b>359</b>	<b>IMMEUBLES RUE NEUVE</b>	<b>84'377.50</b>	<b>163'580.00</b>	<b>41'700.00</b>	<b>163'780.00</b>	<b>67'028.35</b>	<b>161'720.00</b>
359.3114	Machines et matériel d'entretien	-	-	200.00	-	285.70	-
359.3121	Consommation eau	2'147.90	-	2'650.00	-	4'752.90	-
359.3123	Electricité	242.00	-	150.00	-	84.00	-
359.3141	Travaux d'entretien + Rénovation Immeuble et Mobilier	23'616.25	-	10'000.00	-	18'948.70	-
359.3185	Honoraires de tiers	15'134.00	-	25'000.00	-	-	-
359.3186	Primes d'Assurances	3'237.35	-	3'700.00	-	2'957.05	-
359.3303	Amortissement des bâtiments	40'000.00	-	-	-	40'000.00	-
359.4271	Loyers bâtiments Rue Neuve 5-7-9-11	-	161'880.00	-	161'880.00	-	159'330.00
359.4271.1	Encassements divers (Concession eau,etc)	-	1'700.00	-	1'900.00	-	2'390.00

Fonctionnement 2025

Compte	Désignation	Comptes 2025		Budget 2025		Comptes 2024	
		Charges	Revenus	Charges	Revenus	Charges	Revenus
<b>36</b>	<b>BATIMENTS SCOLAIRES</b>	<b>2'342'231.19</b>	<b>1'948'631.00</b>	<b>2'286'775.00</b>	<b>1'956'510.00</b>	<b>2'279'058.62</b>	<b>2'237'423.74</b>
<b>360</b>	<b>PRE-AUX-MOINES COLLEGE SECONDAIRE BATIMENT 1</b>	<b>271'429.18</b>	<b>289'153.48</b>	<b>286'760.00</b>	<b>305'945.00</b>	<b>283'562.74</b>	<b>301'695.99</b>
360.3011.1	Traitements concierges fixes	69'504.65	-	69'510.00	-	65'479.20	-
360.3011.2	Traitements aides-concierges (à l'heure)	25'901.70	-	30'560.00	-	28'433.65	-
360.3011.3	Part fixe sur salaires du personnel des travaux	3'000.00	-	3'000.00	-	3'000.00	-
360.3030	Assurances sociales du personnel	9'624.90	-	8'710.00	-	8'302.00	-
360.3040	Caisse pension personnel	10'322.35	-	10'670.00	-	9'420.15	-
360.3050	Ass. accidents, maladies personnel	2'540.05	-	2'590.00	-	2'454.30	-
360.3114	Machines et matériel d'entretien	3'474.70	-	6'000.00	-	4'559.65	-
360.3121	Consommation eau	4'389.20	-	6'400.00	-	4'656.45	-
360.3122	Chauffage (gaz)	36'689.58	-	33'900.00	-	33'278.55	-
360.3123	Electricité	23'527.05	-	26'500.00	-	28'621.90	-
360.3133	Produits de nettoyages	7'803.65	-	12'000.00	-	13'131.84	-
360.3141	Travaux d'entretien + rénovation Immeuble et mobilier	45'391.45	-	50'000.00	-	51'946.35	-
360.3141.1	Travaux d'entretien, suite dépradation	10'033.80	-	3'000.00	-	-	-
360.3151	Contrats d'entretien (chauffage et divers)	481.75	-	5'000.00	-	6'455.50	-
360.3182	Téléphones serv. conciergerie	9'307.50	-	450.00	-	371.15	-
360.3186	Primes d'assurances	9'536.85	-	8'600.00	-	9'064.95	-
360.3900	Imputation frais de personnel	-	-	9'870.00	-	14'387.10	-
360.4271	Loyers pour locaux scolaires Pré Aux Moines bâtiment 1	-	285'553.48	-	303'345.00	-	289'595.99
360.4271.1	Autres loyers pour bâtiment 1 Pré aux Moines	-	2'100.00	-	2'100.00	-	2'100.00
360.4361	Remboursement d'assurance maladies, accidents du personnel	-	-	-	500.00	-	-
360.4516	Participation du canton	-	1'500.00	-	-	-	-
<b>361</b>	<b>PRE-AUX-MOINES (SALLE GYM, AULA) BATIMENT 3</b>	<b>480'995.50</b>	<b>300'461.57</b>	<b>453'890.00</b>	<b>313'550.00</b>	<b>444'883.29</b>	<b>330'221.92</b>
361.3011	Traitements concierges fixes	57'928.90	-	57'930.00	-	47'284.90	-
361.3011.1	Traitements aides-concierges (à l'heure)	17'412.65	-	16'610.00	-	18'517.05	-
361.3011.3	Part pour personnel communal	3'000.00	-	3'000.00	-	3'000.00	-
361.3030	Assurances sociales	7'083.50	-	7'030.00	-	6'713.55	-
361.3040	Caisse de pension	11'221.35	-	8'850.00	-	7'338.65	-
361.3050	Assurances maladies accidents	2'124.15	-	2'110.00	-	1'959.55	-
361.3114	Machines et matériel d'entretien pour aula et salles de gym	20'927.55	-	10'000.00	-	27'894.30	-
361.3114.1	Machines et matériel d'entretien Protection civile	-	-	100.00	-	10.10	-
361.3114.2	Machines et matériel d'entretien Militaire	4'937.65	-	2'000.00	-	6'109.60	-
361.3114.3	Machines et matériel d'entretien Restaurant	15'950.20	-	16'500.00	-	11'533.45	-
361.3121	Consommation eau	651.65	-	600.00	-	14'652.75	-
361.3121.1	Consommation eau (PC 268)	891.40	-	1'000.00	-	310.05	-
361.3121.2	Consommation eau (App. Concierge 266)	2'308.00	-	3'100.00	-	913.70	-
361.3121.3	Consommation eau (Rest.9940)	-	-	-	-	2'707.10	-

Fonctionnement 2025

Compte	Désignation	Comptes 2025		Budget 2025		Comptes 2024	
		Charges	Revenus	Charges	Revenus	Charges	Revenus
361.3122	Chauffage (gaz)	32'639.50	-	33'800.00	-	33'912.45	-
361.3122.1	Chauffage PAM3 secteur commune	13'588.70	-	12'600.00	-	12'325.40	-
361.3122.2	Chauffage PAM3 Restaurant	3'165.85	-	-	-	-	-
361.3122.3	Chauffage PAM3 secteur commune pour sociétés sportives	1'358.90	-	1'300.00	-	1'232.50	-
361.3122.4	Chauffage PAM3 secteur militaire et protection civile	17'665.30	-	16'300.00	-	16'023.00	-
361.3122.5	Chauffage PAM3 secteur appartement concierge	2'506.10	-	2'600.00	-	3'044.35	-
361.3123	Electricité locaux aula s.de gym	39'804.90	-	46'050.00	-	47'458.75	-
361.3123.1	Electricité locaux protect.civile	1'960.80	-	2'500.00	-	3'005.10	-
361.3123.3	Electricité locaux aula s.de gym 7% à charge de la commune	2'996.05	-	3'500.00	-	3'572.15	-
361.3133	Produits de nettoyage	4'580.25	-	9'000.00	-	5'555.99	-
361.3133.2	Produits de nettoyage pour locaux militaires	70.95	-	-	-	-	-
361.3141	Travaux d'entretien+renovation salles gym, aula	27'698.05	-	50'000.00	-	55'623.80	-
361.3141.1	Travaux d'entretien et rénovation locaux protection civile	1'287.55	-	500.00	-	798.00	-
361.3141.2	Travaux d'entretien et rénovation locaux militaires	14'440.00	-	1'000.00	-	28'219.45	-
361.3141.3	Travaux d'entretien et rénovation locaux restaurant	60'111.30	-	45'000.00	-	17'524.45	-
361.3141.4	Travaux d'entr.-rénov.PAM3 appart.concierge loc.comm.	2'452.45	-	1'000.00	-	1'627.05	-
361.3141.5	Travaux entretien, suite déprédation	2'288.35	-	500.00	-	-	-
361.3141.6	Travaux d'entretien Aula	16'605.70	-	5'000.00	-	16'983.50	-
361.3151	Contrats d'entretien (chauffage et divers)	19'671.15	-	20'000.00	-	19'330.30	-
361.3151.1	Contrats d'entretien restaurant	1'180.45	-	3'000.00	-	2'360.85	-
361.3182	Téléphones bâtiment PAM 3	642.00	-	650.00	-	1'301.50	-
361.3182.2	Téléphones Cmdt militaire PAM3	303.70	-	320.00	-	303.00	-
361.3186	Primes d'assurances	26'296.30	-	26'550.00	-	25'623.75	-
361.3312	Amortissement des bâtiments et const.	31'903.25	-	32'000.00	-	-	-
361.3653	Prestations régie du théâtre	-	-	150.00	-	150.00	-
361.3900	Imputation frais de personnel	-	-	11'740.00	-	10'343.20	-
361.4271	Loyers pour locaux scolaires PAM 3	11'340.95	211'271.87	-	214'250.00	-	228'977.82
361.4271.1	Loyer appartement	-	19'800.00	-	19'800.00	-	19'800.00
361.4271.3	Loyers restaurant	-	36'000.00	-	45'000.00	-	44'216.10
361.4271.4	Loyers locaux militaires	-	13'598.00	-	14'000.00	-	14'628.00
361.4271.6	Location de salles diverses	-	19'770.00	-	20'000.00	-	22'600.00
361.4361	Remboursement d'assurance maladies,accidents du personnel	-	21.70	-	500.00	-	-

Fonctionnement 2025

Compte	Désignation	Comptes 2025		Budget 2025		Comptes 2024	
		Charges	Revenus	Charges	Revenus	Charges	Revenus
<b>362</b>	<b>PRE-AUX-MOINES COLLEGE SECONDAIRE BATIMENT 2</b>	<b>272'353.66</b>	<b>272'353.66</b>	<b>271'310.00</b>	<b>271'310.00</b>	<b>257'748.44</b>	<b>533'159.74</b>
362.3011	Traitements concierges fixes	69'499.80	-	69'500.00	-	64'212.15	-
362.3011.1	Part s/salaire personnel travaux Pavillon Pré Aux Moines	3'000.00	-	3'000.00	-	3'000.00	-
362.3011.2	Traitements aides-concierges	35'772.65	-	34'510.00	-	34'554.75	-
362.3030	Assurances sociales	9'434.15	-	9'230.00	-	8'925.00	-
362.3040	Caisse de pension	10'386.00	-	10'740.00	-	9'140.50	-
362.3050	Assurances accidents, maladies	2'736.05	-	2'680.00	-	2'558.80	-
362.3114	Achat de machines et matériel d'entretien	6'799.50	-	6'000.00	-	5'226.70	-
362.3121	Consommation eau	13'123.35	-	11'650.00	-	8'662.80	-
362.3122	Chauffage (gaz)	35'659.35	-	33'000.00	-	32'373.20	-
362.3123	Electricité	21'735.20	-	21'500.00	-	23'970.95	-
362.3133	Produits de nettoyages	9'714.11	-	8'000.00	-	7'064.54	-
362.3141	Travaux d'entretien + rénovation Immeuble et mobilier	29'372.50	-	35'000.00	-	29'786.15	-
362.3141.1	Travaux suite dégradations	897.25	-	500.00	-	-	-
362.3151	Contrats d'entretien (chauffage et divers)	2'825.30	-	5'000.00	-	4'103.60	-
362.3182	Téléphones serv. conciergerie	467.70	-	450.00	-	359.50	-
362.3186	Primes d'assurances	9'960.45	-	9'200.00	-	9'700.90	-
362.3900	Imputation frais de personnel	10'970.30	-	11'350.00	-	14'108.90	-
362.4271	Loyers pour locaux scolaires PAM 2	-	270'610.36	-	270'610.00	-	532'709.74
362.4361	Autres loyers PAM 2	-	135.30	-	200.00	-	450.00
362.4516	Remboursement d'assurance maladies, accidents du personnel	-	1'500.00	-	500.00	-	-
	Participation du canton	-	-	-	-	-	-
<b>364</b>	<b>BATIMENT DES CHAVANNES</b>	<b>158'034.85</b>	<b>181'500.00</b>	<b>148'930.00</b>	<b>180'500.00</b>	<b>165'361.99</b>	<b>165'000.00</b>
364.3011	Traitements concierges fixes	65'698.50	-	66'780.00	-	54'116.65	-
364.3011.1	Part sur salaire personnel travaux pr bâtim. Chavannes	3'000.00	-	3'000.00	-	3'000.00	-
364.3011.2	Traitement aides-concierges	6'307.00	-	2'700.00	-	3'188.00	-
364.3030	Assurances sociales	6'321.75	-	6'360.00	-	5'784.75	-
364.3040	Caisse pension	9'334.35	-	9'870.00	-	7'944.40	-
364.3050	Assurances accidents maladies	2'050.80	-	2'090.00	-	1'852.20	-
364.3114	Machines et matériel d'entretien	4'148.95	-	3'000.00	-	4'193.95	-
364.3121	Consommation eau	4'491.30	-	2'000.00	-	2'650.90	-
364.3122	Chauffage (gaz)	27'877.90	-	25'200.00	-	26'449.30	-
364.3123	Electricité	3'929.70	-	4'400.00	-	4'545.95	-
364.3133	Produits de nettoyages	1646.70	-	4'000.00	-	4'099.49	-
364.3141	Travaux d'entretien + rénovation Immeuble et mobilier	6'780.30	-	3'000.00	-	30'888.00	-
364.3151	Contrats d'entretien (chauffage et divers)	567.50	-	500.00	-	508.10	-
364.3182	Téléphones Coll des Chavannes	499.15	-	500.00	-	393.80	-
364.3186	Primes d'assurances	4'142.30	-	3'900.00	-	3'813.10	-
364.3900	Imputation frais de personnel	11'238.65	-	11'630.00	-	11'933.40	-
364.4271	Loyers scolaires pour bâtiment des Chavannes	-	180'000.00	-	180'000.00	-	165'000.00
364.4361	Remboursement d'assurance maladies, accidents du personnel	-	-	-	500.00	-	-
364.4516	Participation du canton	-	1'500.00	-	-	-	-

Fonctionnement 2025

Compte	Désignation	Comptes 2025		Budget 2025		Comptes 2024	
		Charges	Revenus	Charges	Revenus	Charges	Revenus
<b>364.1</b>	<b>BATIMENT DES CHAVANNES 2</b>	<b>322'773.11</b>	<b>321'718.61</b>	<b>323'260.00</b>	<b>319'000.00</b>	<b>307'427.60</b>	<b>317'362.15</b>
364.1.3011	Traitements concierges fixes	71'027.30	-	67'430.00	-	64'769.70	-
364.1.3011.1	Part fixe sur salaires du personnel des travaux	3'000.00	-	3'000.00	-	3'000.00	-
364.1.3011.2	Traitement aides-concierges	23'619.05	-	28'930.00	-	33'448.65	-
364.1.3030	Assurances sociales	8'581.70	-	8'850.00	-	7'589.25	-
364.1.3040	Caisse de retraite	9'631.00	-	9'970.00	-	7'401.35	-
364.1.3050	Assurance accidents LAA	2'544.15	-	2'590.00	-	2'159.60	-
364.1.3114	Machines et matériel d'entretien	3'018.05	-	1'000.00	-	1'392.80	-
364.1.3133	Produits de nettoyage	5'217.85	-	7'000.00	-	4'411.45	-
364.1.3141	Travaux d'entretien + rénovation immeuble et mobilier	910.10	-	-	-	602.30	-
364.1.3182	Téléphones serv. conciergerie	294.30	-	500.00	-	625.70	-
364.1.3221	Intérêts Emprunts	7'407.30	-	6'750.00	-	2'604.90	-
364.1.3312	Amortissement des bâtiments et constructions	117'240.00	-	117'240.00	-	117'240.00	-
364.1.3522	Participation aux charges du bâtiment	70'282.31	-	70'000.00	-	62'181.90	-
364.1.4271	Loyers pour locaux scolaires	-	117'500.00	-	117'500.00	-	117'500.00
364.1.4271.1	Loyers autres locaux	-	200'974.31	-	200'000.00	-	182'229.70
364.1.4356	Heures de nettoyeurs Fondation de Vernand	-	1'500.00	-	1'000.00	-	1'350.00
364.1.4361	Remboursement d'assurance maladies accidents du personnel	-	1'744.30	-	500.00	-	16'282.45
<b>366</b>	<b>PRE-AUX-MOINES COLLEGE SECONDAIRE PAM 4</b>	<b>50'621.17</b>	<b>52'610.40</b>	<b>49'555.00</b>	<b>57'555.00</b>	<b>50'497.55</b>	<b>59'550.27</b>
366.3011	Trait. du pers. d'adm. fixes	24'908.90	-	24'390.00	-	26'120.75	-
366.3011.1	Part s/salaire personnel travaux	3'000.00	-	3'000.00	-	3'000.00	-
366.3030	Assurances sociales	2'345.75	-	2'320.00	-	2'246.45	-
366.3040	Caisse de retraite	3'581.90	-	3'710.00	-	3'294.80	-
366.3050	Assurance accidents LAA	771.20	-	770.00	-	733.90	-
366.3114	Machines et matériel d'entretien	911.30	-	2'000.00	-	1'288.10	-
366.3121	Consommation eau	852.70	-	800.00	-	818.90	-
366.3122	Chauffage, gaz	4'076.62	-	3'800.00	-	3'697.60	-
366.3123	Electricité	7.85	-	15.00	-	7.70	-
366.3133	Matériel de nettoyage	1'824.10	-	50.00	-	1'286.90	-
366.3141	Entretien du bâtiment	1'513.40	-	1'500.00	-	1'613.00	-
366.3182	Téléphones serv. conciergerie	157.20	-	200.00	-	141.45	-
366.3186	Assurances RC, incendie, vols	492.75	-	600.00	-	514.25	-
366.3900	Imputation frais de personnel	6'177.50	-	6'400.00	-	5'733.75	-
366.4271	Loyers pour locaux scolaires	-	39'319.06	-	45'055.00	-	45'971.19
366.4351	Energie Panneaux Solaires Pam 4	-	8'639.53	-	8'000.00	-	9'052.72
366.4351.1	Energie Panneaux Solaires Pam 4 (Asicope)	-	4'419.76	-	4'000.00	-	4'526.36
366.4361	Remboursement Assurances	-	32.05	-	500.00	-	-

Fonctionnement 2025

Compte	Désignation	Comptes 2025		Budget 2025		Comptes 2024	
		Charges	Revenus	Charges	Revenus	Charges	Revenus
<b>367</b>	<b>BATIMENT SALLE POLYVALENTE</b>	<b>786'023.72</b>	<b>530'833.28</b>	<b>753'070.00</b>	<b>508'650.00</b>	<b>769'577.01</b>	<b>530'433.67</b>
367.3011	Traitement des concierges	37'216.10	-	37'220.00	-	33'824.15	-
367.3011.1	Traitement des aides-concierges	32'772.75	-	30'250.00	-	30'735.30	-
367.3011.3	Part pour personnel communal	3'000.00	-	3'000.00	-	3'000.00	-
367.3030	Assurances sociales	6'447.85	-	6'160.00	-	5'383.40	-
367.3040	Caisse de pension	5'432.40	-	5'620.00	-	3'644.00	-
367.3050	Assurance accidents	1'732.85	-	1'680.00	-	1'382.20	-
367.3114	Machines et matériel d'entretien	4'222.35	-	5'000.00	-	7'700.35	-
367.3121	Consommation eau	6'400.45	-	9'200.00	-	4'572.00	-
367.3122	Chauffage, gaz	30'768.15	-	25'000.00	-	21'447.30	-
367.3123	Electricité	17'307.05	-	17'800.00	-	19'195.05	-
367.3133	Produits de nettoyage	3'311.70	-	5'000.00	-	2'195.43	-
367.3141	Entretien du bâtiment	18'684.25	-	30'000.00	-	41'006.25	-
367.3141.1	Travaux d'entretien et de rénovation (Déprédation)	32'383.75	-	2'000.00	-	18'904.45	-
367.3141.2	Entretien appartement (Gouttière)	1'404.60	-	1'000.00	-	-	-
367.3151	Contrats d'entretien (Chauffage divers)	41'789.90	-	30'000.00	-	28'899.45	-
367.3182	Ligne téléphonique	1'655.00	-	1'700.00	-	1'758.35	-
367.3186	Assurances RC, incendie, vols	18'671.25	-	19'300.00	-	18'329.50	-
367.3221	Intérêts de l'emprunt	128'886.02	-	128'890.00	-	135'086.23	-
367.3312	Amortissement du bâtiment	384'930.00	-	384'930.00	-	384'930.00	-
367.3900	Imputation frais de personnel	9'007.30	-	9'320.00	-	7'383.60	-
367.4271	Loyer locaux salle polyvalente	413'894.43	413'894.43	-	404'150.00	-	415'154.42
367.4271.1	Location SP gym/cuisine/réfectoire	-	34'290.00	-	30'000.00	-	34'920.00
367.4271.3	Location du Mur de grimpe	-	5'040.00	-	5'000.00	-	5'035.00
367.4271.4	Location de la toiture (Holidgaz)	-	1'000.00	-	1'000.00	-	1'000.00
367.4271.5	Loyers Horaires continu	-	50'000.00	-	50'000.00	-	50'000.00
367.4271.6	Location Salle de Rythmique	-	18'850.00	-	18'000.00	-	20'170.00
367.4361	Remboursement Assurances	-	7'758.85	-	500.00	-	4'154.25

Fonctionnement 2025

Compte	Désignation	Comptes 2025		Budget 2025		Comptes 2024	
		Charges	Revenus	Charges	Revenus	Charges	Revenus
4	* T R A V A U X *	2'934'626.47	1'570'267.22	2'964'360.00	1'481'330.00	5'568'550.60	4'201'981.51
40	ADMINISTRATION	146'945.70	1'920.35	126'350.00	500.00	163'538.70	21'151.55
400	ADMINISTRATION	146'945.70	1'920.35	126'350.00	500.00	163'538.70	21'151.55
400.3011	Traitements	31'458.60	-	29'760.00	-	28'501.85	-
400.3030	Assurances sociales	3'011.30	-	2'770.00	-	2'718.50	-
400.3040	Caisse de retraite	4'558.10	-	4'560.00	-	4'090.15	-
400.3050	Assurance accidents LAA	1'324.00	-	1'260.00	-	1'298.85	-
400.3065	Frais d'habillement	7'985.00	-	5'000.00	-	7'329.40	-
400.3091	Frais de formation du personnel	3'652.80	-	5'000.00	-	836.45	-
400.3101	Imprimés et fournitures de bureau	132.95	-	1'000.00	-	754.00	-
400.3114	Achats de machines, matériel d'exploitation et d'entretien	18'592.00	-	10'000.00	-	13'202.35	-
400.3115	Achats de véhicules, engins auto-moteurs et accessoires	1'928.40	-	10'000.00	-	11'518.80	-
400.3124	Achats et consommation de carburants	10'085.10	-	9'000.00	-	11'496.05	-
400.3154	Entretien des machines, du matériel d'exploitation	2'721.45	-	3'000.00	-	4'999.85	-
400.3155	Entretien des véhicules, engins auto-moteurs et accessoires	36'436.60	-	20'000.00	-	32'425.60	-
400.3182	Téléphones serv. voirie	88.15	-	250.00	-	153.05	-
400.3186	Primes d'assurances de tiers, choses et RC pour véhicules	14'364.30	-	14'000.00	-	13'848.90	-
400.3189	RPLP Véhicules	2'486.00	-	2'500.00	-	2'046.00	-
400.3313	Amortissements véhicules	7'000.00	-	7'000.00	-	27'000.00	-
400.3900	Imputation frais de personnel	1'120.75	-	1'250.00	-	1'318.90	-
400.4809	Prélèvements sur autres fonds de réserve et renouvellement	-	-	-	-	-	20'000.00

Fonctionnement 2025

Compte	Désignation	Comptes 2025		Budget 2025		Comptes 2024	
		Charges	Revenus	Charges	Revenus	Charges	Revenus
42	URBANISME	769'783.12	146'431.40	801'780.00	156'100.00	736'716.55	254'872.40
420	URBANISME	15'224.70	-	60'000.00	33'600.00	75'340.95	25'850.00
420.3161	Objectifs logements	-	-	-	-	6'486.00	-
420.3185	Honoraires (PQ, PPA, Circulation, PD)	15'224.70	-	60'000.00	-	68'854.95	-
420.4399	Autres revenus	-	-	-	33'600.00	-	25'850.00
421	SERVICE TECHNIQUE	754'558.42	146'431.40	741'780.00	122'500.00	661'375.60	229'022.40
421.3011	Traitement Service Technique	483'329.60	-	477'020.00	-	465'683.60	-
421.3030	Assurances sociales	45'694.75	-	44'270.00	-	44'955.15	-
421.3040	Caisse de retraite	75'770.95	-	77'100.00	-	72'076.35	-
421.3050	Assurance accidents LAA	15'070.75	-	14'990.00	-	14'539.50	-
421.3061	Frais de transports du personnel	91.90	-	500.00	-	-	-
421.3091	Frais de formation du personnel	5'794.50	-	500.00	-	1'209.50	-
421.3101	Imprimés et fournitures de bureau	983.85	-	1'000.00	-	160.00	-
421.3102	Journaux, annonces	-	-	500.00	-	-	-
421.3111	Petites machines et équip. bureau	16'512.65	-	4'000.00	-	-	-
421.3115	Achats de véhicules, engins auto-moteurs et accessoires	490.00	-	-	-	-	-
421.3116	Frais de dépannages, réparations, installations de nouv. logi	3'334.90	-	700.00	-	497.25	-
421.3151	Entretien mobilier, machines, équipements de bureau	4'316.12	-	6'000.00	-	4'877.80	-
421.3155	Entretien des véhicules, engins auto-moteurs et accessoires	1'204.70	-	2'000.00	-	1'429.35	-
421.3182	Téléphones	424.20	-	450.00	-	464.10	-
421.3185	Mandats externes	89'197.90	-	100'000.00	-	43'872.55	-
421.3186	Assurances RC, incendie, vols	-	-	850.00	-	-	-
421.3193	Cotisations	11'576.10	-	11'500.00	-	10'890.90	-
421.3199	Charges diverses	765.55	-	500.00	-	719.55	-
421.4313	Emoluments administratifs	-	44'799.30	-	30'000.00	-	139'508.10
421.4356	Travaux pour des tiers	-	49'892.50	-	42'000.00	-	38'285.00
421.4361	Remboursement d'assurance maladies, accidents du personnel	-	1'739.60	-	500.00	-	1'229.30
421.4900	Imputation interne frais de personnel	-	50'000.00	-	50'000.00	-	50'000.00

Fonctionnement 2025

Compte	Désignation	Comptes 2025		Budget 2025		Comptes 2024	
		Charges	Revenus	Charges	Revenus	Charges	Revenus
43	<b>ROUTES</b>	470'734.91	116'001.14	490'090.00	57'000.00	625'955.40	107'805.96
430	<b>ROUTES</b>	470'734.91	116'001.14	490'090.00	57'000.00	625'955.40	107'805.96
430.3011	Traitements personnel routes (à l'heure et % des travaux)	179'485.90	-	189'520.00	-	162'365.05	-
430.3030	Assurances sociales pers.routes	17'182.10	-	15'740.00	-	15'499.45	-
430.3040	Caisse de pension pers.routes	25'987.30	-	25'900.00	-	23'222.10	-
430.3050	Assurances maladies,accidents pour personnel routes	7'569.10	-	7'150.00	-	7'412.00	-
430.3114	Machines et matériel d'entretien	499.45	-	6'000.00	-	-	-
430.3121	Consommation eau	358.50	-	-	-	-	-
430.3122	Eclairage public (gaz)	2'376.85	-	1'800.00	-	902.05	-
430.3123	Eclairage public (Electricité)	26'066.35	-	30'000.00	-	25'772.80	-
430.3135	Produits de déneigement	3'799.01	-	4'000.00	-	616.15	-
430.3142	Entretien réseau routier et extension	7'536.10	-	20'000.00	-	110'269.65	-
430.3142.1	Entretien réseau routier, assainissement du bruit	-	-	20'000.00	-	41'299.50	-
430.3143	Entretien signalisation rout.et marquage	20'318.45	-	90'000.00	-	28'693.65	-
430.3143.2	Entretien éclairage public	85'936.65	-	1'500.00	-	63'402.60	-
430.3182	Téléphones serv. voirie	545.50	-	20'000.00	-	915.80	-
430.3185	Honoraires de tiers	-	-	-	-	-	-
430.3189	Travaux div.facturés par des tiers pour routes (déneigement)	10'944.30	-	11'000.00	-	4'970.35	-
430.3189.1	Balayage communal	45'404.85	-	60'000.00	-	47'680.85	-
430.3301	Pertes sur débiteurs	-	-	-	-	70'000.00	-
430.3809	Attrib. au fds Pl. de parc	30'000.00	-	-	-	15'000.00	-
430.3900	Imputation frais de personnel	6'724.50	-	7'480.00	-	7'913.40	-
430.4309	Taxes de remplacement pl. de parc	-	30'000.00	-	-	15'000.00	15'000.00
430.4356	Factur.services à des tiers.(balayages,nettoyages,etc)	-	676.90	-	-	-	11'199.85
430.4356.1	Facturation de service à des tiers (Coss-Dizy)	-	55'640.00	-	-	-	55'350.00
430.4361	Remboursement d'assurance maladies,accidents du personnel	-	12'243.90	-	-	-	5'846.70
430.4399	Autres revenus	-	17'440.34	-	-	-	20'409.41

Fonctionnement 2025

Compte	Désignation	Comptes 2025		Budget 2025		Comptes 2024	
		Charges	Revenus	Charges	Revenus	Charges	Revenus
<b>44</b>	<b>PARCS PROMENADES CIMETIERE</b>	<b>245'491.91</b>	<b>3'210.05</b>	<b>229'410.00</b>	<b>1'000.00</b>	<b>220'323.00</b>	<b>4'198.90</b>
440.3011	PARCS PROMENADES CIMETIERE	245'491.91	3'210.05	229'410.00	1'000.00	220'323.00	4'198.90
440.3030	Trait.personnel Parcs,prom.(à l'heure et % des travaux)	55'713.30	-	52'510.00	-	50'295.70	-
440.3040	Assurances sociales pers.voirie	5'332.35	-	4'880.00	-	4'805.50	-
440.3050	Caisse de pension pers.voirie	8'057.05	-	8'000.00	-	7'157.00	-
440.3114	Assurances maladies,accidents pers.voirie	2'347.45	-	2'220.00	-	2'293.10	-
440.3116	Machines et matériel d'entretien	21'273.65	-	-	-	-	-
440.3121	Equipement pr places de jeux	657.65	-	5'000.00	-	443.20	-
440.3141	Consommation eau	48'927.00	-	38'800.00	-	32'690.40	-
440.3145	Réfection fontaines	3'425.35	-	20'000.00	-	72.75	-
440.3182	Entretiens parcs,prom.cimet.	20'521.81	-	25'000.00	-	47'344.30	-
440.3185	Téléphones serv. voirie	159.75	-	500.00	-	289.60	-
440.3189.1	Honoraires de tiers	20'000.00	-	15'000.00	-	72'293.65	-
440.3311	Travaux facturés par des tiers	55'065.05	-	55'000.00	-	-	-
440.3900	Amortiss.obligatoire s/routes,pontcanalisation,places sports	1'770.00	-	2'500.00	-	2'637.80	-
440.4271	Imputation frais de personnel	-	125.00	-	500.00	-	-
440.4272	Location diverses (parc canin, place, terrain)	-	-	-	500.00	-	1'948.90
440.4361	Redevances,Concessions,Inhumations	-	3'085.05	-	-	-	-
440.4518	Remboursement d'assurance maladies,accidents du personnel	-	-	-	-	-	2'250.00
440.4518	Participation du Canton	-	-	-	-	-	-
<b>45</b>	<b>ORDURES MENAGERES ET DECHETS</b>	<b>672'454.53</b>	<b>672'454.53</b>	<b>641'230.00</b>	<b>641'230.00</b>	<b>629'530.60</b>	<b>629'530.60</b>
<b>450</b>	<b>ORDURES MENAGERES ET DECHETS</b>	<b>262'971.53</b>	<b>262'971.53</b>	<b>238'915.00</b>	<b>238'915.00</b>	<b>232'637.30</b>	<b>232'637.30</b>
450.3011	Trait.personnel voirie (à l'heure et % des travaux)	2943.60	-	2'970.00	-	2'904.55	-
450.3030	Assurances sociales pers.voirie	277.75	-	280.00	-	274.75	-
450.3040	Caisse de pension personnel voirie	278.35	-	250.00	-	219.10	-
450.3050	Assurances maladies,accidents personnel voirie	105.25	-	110.00	-	110.30	-
450.3114.1	Achats machines	-	-	15.00	-	-	-
450.3115	Containers, bacs de récupération pour voirie.	1'962.85	-	1'500.00	-	1'166.65	-
450.3156	Nettoyage/désinfection de containers	2'929.30	-	2'000.00	-	1'881.35	-
450.3182	Téléphones serv. voirie	4.50	-	20.00	-	8.15	-
450.3188.01	Ramassage Ordures Ménagères	202'946.10	-	200'000.00	-	198'995.55	-
450.3188.07	Information à l'habitant	1'381.00	-	900.00	-	886.05	-
450.319	Autres charges	4'370.15	-	2'000.00	-	1'477.40	-
450.3312	Amortissement système récupération des déchets	2'800.00	-	10'000.00	-	2'800.00	-
450.3812	Attributions fonds Ordures Ménagères	42'905.43	-	18'790.00	-	21'834.30	-
450.3900	Imputation frais de personnel	67.25	-	80.00	-	79.15	-
450.4342	Taxes d'élimination des ordures	-	249'733.20	-	220'000.00	-	217'576.85
450.4359	Autres revenus	-	13'145.78	-	18'900.00	-	15'002.00
450.4361	Remboursement d'assurance maladies,accidents du personnel	-	92.55	-	15.00	-	58.45

Fonctionnement 2025

Compte	Désignation	Comptes 2025		Budget 2025		Comptes 2024	
		Charges	Revenus	Charges	Revenus	Charges	Revenus
<b>451</b>	<b>GESTION DES DECHETS</b>	<b>409'483.00</b>	<b>409'483.00</b>	<b>402'315.00</b>	<b>402'315.00</b>	<b>396'893.30</b>	<b>396'893.30</b>
451.3011	Traitement du personnel	95'176.50	-	95'730.00	-	93'913.95	-
451.3030	Assurances sociales	8'979.90	-	8'890.00	-	8'883.30	-
451.3040	Caisse de pension	9'000.15	-	7'920.00	-	7'053.85	-
451.3050	Assurance accidents LAA	3'402.35	-	3'470.00	-	3'566.35	-
451.3114	Achats de sacs poubelles	16'328.90	-	25'000.00	-	26'368.85	-
451.3114.1	Machines et matériel d'entretien	-	-	485.00	-	-	-
451.3115	Containers, bacs de récupération pour voirie	5'869.75	-	13'500.00	-	6'368.85	-
451.3156	Nettoyage/désinfection de containers	2'929.15	-	2'000.00	-	1'881.35	-
451.3182	Téléphones serv. voirie	146.20	-	500.00	-	262.85	-
451.3188.02	Ramassage Encombrants ménagers	26'895.95	-	23'000.00	-	22'148.10	-
451.3188.03	Ramassage Bois	25'973.50	-	27'000.00	-	26'483.50	-
451.3188.04	Frais compactage	1'912.10	-	1'500.00	-	1'724.60	-
451.3188.05	Ramassage Ferraille	6'727.45	-	6'000.00	-	6'255.35	-
451.3188.06	DSM collecte et trsp.	9'049.30	-	8'000.00	-	7'940.40	-
451.3188.07	Information à l'habitant	12'434.10	-	8'100.00	-	7'974.70	-
451.3188.08	Verre (vert, blanc, brun)	16'661.55	-	16'500.00	-	16'038.00	-
451.3188.09	Ramassage du papier	43'448.20	-	45'000.00	-	42'676.60	-
451.3188.10	Déchets inertes	8'363.70	-	8'000.00	-	7'738.45	-
451.3188.11	Déchets compostables	40'523.85	-	35'000.00	-	38'670.65	-
451.3188.12	Déchets organiques	46'620.70	-	40'000.00	-	45'510.95	-
451.3188.13	Evacuation pneus	345.75	-	300.00	-	155.70	-
451.3188.15	Déchets communaux (non taxés)	12'215.65	-	10'000.00	-	10'929.25	-
451.3188.16	Plastiques	10'784.75	-	10'000.00	-	10'194.30	-
451.3188.17	Huiles minérales et végétales	35'19.30	-	4'000.00	-	1'564.75	-
451.3900	Imputation frais de personnel	2'174.25	-	2'420.00	-	2'558.65	-
451.4342	Taxes d'élimination des ordures	-	334'973.90	-	345'000.00	-	332'469.35
451.4354	Ristourne Papier	-	3'719.10	-	5'000.00	-	5'450.95
451.4354.01	Vente de Métaux	-	5'286.60	-	6'000.00	-	4'981.75
451.4354.02	Rétrocession verre trié (100%)	-	17'294.15	-	17'500.00	-	17'506.55
451.4359	Autres revenus	-	5'633.90	-	8'100.00	-	7'592.10
451.4361	Remboursements d'ass. accidents et maladies	-	2'992.50	-	485.00	-	1'890.45
451.4812	Prélèvements sur fonds Ordures Ménagères	-	39'582.85	-	20'230.00	-	27'002.15

Fonctionnement 2025

Compte	Désignation	Comptes 2025		Budget 2025		Comptes 2024	
		Charges	Revenus	Charges	Revenus	Charges	Revenus
<b>46</b>	<b>RESEAUX EGOUTS ET EPURATION</b>	<b>619'703.50</b>	<b>619'703.50</b>	<b>625'500.00</b>	<b>625'500.00</b>	<b>3'184'422.10</b>	<b>3'184'422.10</b>
460	RESEAUX EGOUTS ET EPURATION	619'703.50	619'703.50	625'500.00	625'500.00	3'184'422.10	3'184'422.10
460.3011	Traitement personnel rés.égouts (% des travaux)	29'400.60	-	27'760.00	-	26'585.50	-
460.3030	Assurances sociales	28'13.30	-	2'560.00	-	2'538.45	-
460.3040	Caisse de pension	4'255.65	-	4'240.00	-	3'798.25	-
460.3050	Assur.mal.accidents	1'236.65	-	1'170.00	-	1'211.15	-
460.3123	Electricité	-	-	100.00	-	-	-
460.3144	Entretien réseaux EU/EC	65'710.25	-	30'000.00	-	94'020.70	-
460.3182	Téléphones serv. voirie	77.85	-	250.00	-	137.48	-
460.3223	Int.des dettes à moyen et l.terme(+12 mois)	-	-	120'000.00	-	-	-
460.3311	Amortiss.obligatoire EU+EC	84'958.75	-	81'070.00	-	2'516'038.05	-
460.3804	Attribution au fonds renouvellement	430'129.70	-	357'080.00	-	538'773.62	-
460.3900	Imputation frais de personnel	1'120.75	-	1'250.00	-	1'318.90	-
460.4341	Taxes uniques de raccordement aux égouts	-	7'860.00	-	20'000.00	-	141'246.50
460.4341.1	Taxes uniques de raccordements aux eaux claires	-	11'280.00	-	5'000.00	-	30'543.00
460.4342	Taxes annuelles égouts épuration	-	281'329.50	-	300'000.00	-	255'642.00
460.4342.1	Taxes annuelles ec	-	147'758.90	-	160'000.00	-	146'846.70
460.4342.2	Abonnement unité de logement	-	147'229.90	-	140'000.00	-	143'767.40
460.4361	Remboursement d'assurance maladies,accidents du personnel	-	1'542.45	-	500.00	-	974.45
460.4811	Prélèvement Fonds de réserve	-	22'702.75	-	-	-	2'465'402.05
<b>47</b>	<b>COURS D'EAU</b>	<b>9'512.80</b>	<b>10'546.25</b>	<b>50'000.00</b>	<b>-</b>	<b>8'064.25</b>	<b>-</b>
470	COURS D'EAU	9'512.80	10'546.25	50'000.00	-	8'064.25	-
470.3144	Entretien cours d'eau	9'512.80	-	50'000.00	-	8'064.25	-
470.4516	Participation du canton	-	10'546.25	-	-	-	-

Fonctionnement 2025

Compte	Désignation	Comptes 2025		Budget 2025		Comptes 2024	
		Charges	Revenus	Charges	Revenus	Charges	Revenus
5	* INSTRUCTION PUBLIQUE ET CULTES *	3'270'563.13	122'686.56	3'425'818.50	96'100.00	3'124'951.33	83'442.97
51	ENSEIGNEMENT PRIMAIRE	2'162'055.70	-	2'269'253.50	-	1'963'436.40	-
510	GROUPEMENT SCOLAIRE EXPLOITATION	2'162'055.70	-	2'269'253.50	-	1'963'436.40	-
510.3522.1	Elèves de Cossonay Part communale aux charges de ASICOV	2'162'055.70	-	2'269'253.50	-	1'963'436.40	-
52	ENSEIGNEMENT SECONDAIRE	740'340.78	-	818'145.00	-	845'283.43	-
520	ENSEIGNEMENT SECONDAIRE	740'340.78	-	818'145.00	-	845'283.43	-
520.3522.2	Elèves de Cossonay Part communale charges Secondaire	740'340.78	-	818'145.00	-	845'283.43	-
53	ENSEIGNEMENT SPECIALISE	-	-	500.00	-	-	-
530	ENSEIGNEMENT SPECIALISE	-	-	500.00	-	-	-
530.3512	Particip.aux charges cantonales (enseignement spécialisé.)	-	-	500.00	-	-	-
54	OFFICE D'ORIENTATION PROFESSIONNELLE	7'089.05	-	6'300.00	-	6'788.55	-
540	OFFICE D'ORIENTATION PROFESSIONNELLE	7'089.05	-	6'300.00	-	6'788.55	-
540.352	Particip.communale aux ch.de l'OP	7'089.05	-	6'300.00	-	6'788.55	-
58	TEMPLES ET CULTES	82'372.85	-	82'590.00	-	81'096.85	-
580	TEMPLES ET CULTES	82'372.85	-	82'590.00	-	81'096.85	-
580.3011	Traitements concierge (à l'heure)	6'000.00	-	7'790.00	-	6'920.00	-
580.3011.1	Traitements organistes	38'544.00	-	38'550.00	-	38'125.20	-
580.3030	Assurances sociales	4'149.00	-	4'300.00	-	3'637.50	-
580.3040	Caisse de pension (organiste)	6'136.05	-	5'500.00	-	5'275.25	-
580.3050	Assurances accidents,maladies	1'389.80	-	1'450.00	-	1'404.80	-
580.3652	Part communale pour paroisse catholique+allemande	26'154.20	-	29'000.00	-	25'734.10	-

Fonctionnement 2025

Compte	Désignation	Comptes 2025		Budget 2025		Comptes 2024	
		Charges	Revenus	Charges	Revenus	Charges	Revenus
<b>59</b>	<b>CANTINE SCOLAIRE PAMTINE &amp; ACCUEIL 5/6 P</b>	<b>278'704.75</b>	<b>122'686.56</b>	<b>249'030.00</b>	<b>96'100.00</b>	<b>228'346.10</b>	<b>83'442.97</b>
<b>590</b>	<b>CANTINE SCOLAIRE Pamtine</b>	<b>174'972.85</b>	<b>96'241.56</b>	<b>145'450.00</b>	<b>68'600.00</b>	<b>148'680.70</b>	<b>66'457.97</b>
590.3011	Traitement du personnel	69'662.30	-	63'400.00	-	57'570.65	-
590.3030	Assurances sociales	6'816.90	-	5'620.00	-	5'274.20	-
590.3040	Caisse de pension	5'989.30	-	5'920.00	-	6'133.70	-
590.3050	Assurance accidents LAA	1'785.95	-	1'610.00	-	1'319.80	-
590.3069	Frais divers	1'106.25	-	500.00	-	694.95	-
590.3111	Petites machines et équip.bureau	-	-	500.00	-	129.90	-
590.3116	Frais de dépannages,réparationset installations de nouv.logi	838.00	-	500.00	-	-	-
590.3151	Maintenance de logiciel	3'819.15	-	3'200.00	-	3'188.95	-
590.3161	Locaux loués	21'685.20	-	11'500.00	-	11'451.00	-
590.3170	Frais de repas	45'759.60	-	32'000.00	-	30'917.25	-
590.3182	Téléphones	24.95	-	50.00	-	191.85	-
590.3183	Taxes CCP	820.65	-	650.00	-	854.50	-
590.3189	Frais Ajerco-Intendance	15'764.60	-	20'000.00	-	30'953.95	-
590.4361	Remboursements d'ass.accidents et maladies	-	3'060.00	-	500.00	-	1'896.06
590.4392	Encaissements inscriptions	-	65'415.00	-	2'100.00	-	2'580.00
590.4392.1	Encaissements repas	-	27'766.56	-	46'000.00	-	42'825.00
590.4392.2	Encaissements ASICOPE et Divers	-	-	-	20'000.00	-	19'166.91
<b>591</b>	<b>ACCUEIL SCOLAIRE Goutine 5/8P</b>	<b>104'631.90</b>	<b>26'445.00</b>	<b>103'580.00</b>	<b>27'500.00</b>	<b>79'665.40</b>	<b>16'975.00</b>
591.3011	Traitement du personnel	66'370.40	-	64'940.00	-	56'652.30	-
591.3011.2	Auxiliaire nettoyage	3'577.40	-	3'670.00	-	3'281.05	-
591.3030	Assurances sociales	7'128.05	-	6'640.00	-	5'732.55	-
591.3040	Caisse de pension	10'113.85	-	10'340.00	-	8'546.65	-
591.3050	Assurance accidents LAA	2'129.95	-	2'190.00	-	1'579.80	-
591.3069	Frais divers	1'099.85	-	1'000.00	-	1'421.50	-
591.3091	Frais de formation du personnel	11'790.00	-	12'000.00	-	-	-
591.3123	Electricité	335.65	-	300.00	-	298.40	-
591.3170	Collation.	1'714.10	-	2'200.00	-	1'846.65	-
591.3182	Téléphones	39.85	-	50.00	-	306.50	-
591.3183	Frais bancaires et Taxes postales	332.80	-	250.00	-	-	-
591.4361	Remboursement de tiers	-	-	-	10'500.00	-	-
591.4392.1	Encaissements Après-Midi	-	26'370.00	-	15'000.00	-	15'505.00
591.4392.2	Encaissements Divers	-	75.00	-	2'000.00	-	1'470.00

Fonctionnement 2025

Compte	Désignation	Comptes 2025		Budget 2025		Comptes 2024	
		Charges	Revenus	Charges	Revenus	Charges	Revenus
<b>6</b>	<b>* P O L I C E *</b>	<b>1'590'431.46</b>	<b>406'774.16</b>	<b>1'578'369.00</b>	<b>412'090.00</b>	<b>1'257'528.78</b>	<b>308'559.23</b>
<b>61</b>	<b>CORPS DE POLICE</b>	<b>1'093'239.23</b>	<b>136'815.71</b>	<b>1'061'961.00</b>	<b>130'500.00</b>	<b>762'284.86</b>	<b>168'141.93</b>
<b>610</b>	<b>CORPS DE POLICE</b>	<b>1'093'239.23</b>	<b>136'815.71</b>	<b>1'061'961.00</b>	<b>130'500.00</b>	<b>762'284.86</b>	<b>168'141.93</b>
610.3011	Traitements police des parcs	114'097.10	-	114'100.00	-	110'225.85	-
610.3030	Assurances sociales police	10'620.25	-	10'590.00	-	10'418.15	-
610.3040	Caisse de pension police	17'359.20	-	17'030.00	-	15'782.55	-
610.3050	Assurances maladies, accidents	3'560.05	-	3'570.00	-	3'440.15	-
610.3061	Frais de transports du personnel	92.10	-	500.00	-	144.65	-
610.3065	Frais d'habillement	84.90	-	1'000.00	-	573.00	-
610.3069	Frais divers et patrouilleurs scolaires	84'467.35	-	80'000.00	-	75'136.95	-
610.3091	Frais de formation du personnel	40.00	-	500.00	-	40.00	-
610.3101	Imprimés et fournitures de bureau	4'193.15	-	3'000.00	-	6'318.25	-
610.3111	Mobilier et machines de bureau	6'365.45	-	6'500.00	-	200.00	-
610.3151	Entretien mobilier, machines, équipements de bureau.	8'848.00	-	2'500.00	-	-	-
610.3182	Téléphones	129.60	-	150.00	-	995.65	-
610.3183	Frais bancaires et Taxes postales	728.08	-	500.00	-	637.66	-
610.3510	Facture policière - Socie sécuritaire commun	149'609.00	-	148'573.00	-	538'358.00	-
610.3510.0	Facture policière - Part des communes délégatrices	693'045.00	-	675'448.00	-	15.00	-
610.3510.1	Décompte final Réforme Policière	-	-	-	-	-	-
610.4272	Taxes marchés, affichages, enseignes	-	-	-	-	-	-
610.4356	Participation de tiers	-	20'987.20	-	20'000.00	-	950.00
610.4361	Remboursement d'assurance maladies, accidents du personnel	-	1'096.50	-	500.00	-	18'784.00
610.4370	Amendes d'ordre et sentences	-	114'724.01	-	110'000.00	-	-
610.4510.1	Décompte final Réforme Policière	-	8.00	-	-	-	148'407.93
<b>62</b>	<b>OFFICE DE LA POPULATION</b>	<b>252'853.79</b>	<b>123'889.60</b>	<b>258'460.00</b>	<b>129'780.00</b>	<b>236'489.00</b>	<b>135'562.00</b>
<b>620</b>	<b>OFFICE DE LA POPULATION</b>	<b>165'114.29</b>	<b>53'079.60</b>	<b>174'180.00</b>	<b>55'000.00</b>	<b>155'658.15</b>	<b>65'712.00</b>
620.3011	Trait. du pers. d'adm. fixes	108'615.55	-	109'610.00	-	95'810.00	-
620.3030	Assurances sociales	10'110.15	-	11'060.00	-	9'023.90	-
620.3040	Caisse de pension	16'561.10	-	18'790.00	-	14'599.75	-
620.3050	Assurance accidents LAA	3'389.35	-	3'720.00	-	2'989.30	-
620.3111	Peittes machines et équip. bureau	-	-	-	-	43.25	-
620.3183	Frais bancaires et Taxes postales	507.04	-	1'000.00	-	-	-
620.3187	Etat de Vaud-Emoluments du CH	25'931.10	-	30'000.00	-	33'191.95	-
620.4311	Emoluments du CH	-	42'037.60	-	45'000.00	-	51'313.00
620.4312.2	Taxes d'arrivée départ et attestations	-	11'042.00	-	10'000.00	-	12'399.00
620.4359	Participation de Senarçons	-	-	-	-	-	2'000.00

Fonctionnement 2025

Compte	Désignation	Comptes 2025		Budget 2025		Comptes 2024	
		Charges	Revenus	Charges	Revenus	Charges	Revenus
<b>621</b>	<b>NATURALISATION-INTEGRATION COURS FRANCAIS</b>		<b>70'810.00</b>	<b>84'280.00</b>	<b>74'780.00</b>	<b>80'830.85</b>	<b>69'850.00</b>
621.3011	Trait. du pers.d'adm.fixes	60'248.30	-	53'830.00	-	52'911.20	-
621.3030	Assurances sociales	5'607.90	-	5'000.00	-	4'982.85	-
621.3040	Caisse de pension	9'788.70	-	9'010.00	-	8'598.40	-
621.3050	Assurance accidents	1'096.35	-	1'180.00	-	962.90	-
621.3091	Préparation cours français	1'300.00	-	3'580.00	-	3'580.00	-
621.3101	Imprimés et fournitures de bureau	198.25	-	2'180.00	-	295.50	-
621.3521	Participation de Cossonay	9'500.00	-	9'500.00	-	9'500.00	-
621.4359	Revenus des Participants et divers	-	22'200.00	-	23'000.00	-	21'240.00
621.4659	Participation du BCI	-	48'610.00	-	51'780.00	-	48'610.00
<b>63</b>	<b>POLICE DU COMMERCE ET SANITAIRE</b>	<b>4'050.00</b>	<b>3'938.95</b>	<b>3'200.00</b>	<b>2'900.00</b>	<b>3'493.30</b>	<b>3'205.30</b>
<b>630</b>	<b>POLICE DU COMMERCE ET SANITAIRE</b>	<b>4'050.00</b>	<b>3'938.95</b>	<b>3'200.00</b>	<b>2'900.00</b>	<b>3'493.30</b>	<b>3'205.30</b>
630.3524	Incineration cadavres animaux et désinfection	4'050.00	-	3'200.00	-	3'493.30	-
630.4514	Participation incinération animaux	-	3'938.95	-	2'900.00	-	3'205.30
<b>64</b>	<b>SERVICE DES INHUMATIONS</b>	<b>3'123.35</b>	<b>2'000.00</b>	<b>4'000.00</b>	<b>1'000.00</b>	<b>4'928.90</b>	<b>1'650.00</b>
<b>640</b>	<b>SERVICE DES INHUMATIONS</b>	<b>3'123.35</b>	<b>2'000.00</b>	<b>4'000.00</b>	<b>1'000.00</b>	<b>4'928.90</b>	<b>1'650.00</b>
640.3180	Services funèbres	962.10	-	1'000.00	-	1'405.30	-
640.3185	Constat de décès	1'478.85	-	2'000.00	-	1'787.95	-
640.3189	Autres charges (fleurs,couronnes,jardin du souvenir, etc)	682.40	-	1'000.00	-	1'735.65	-
640.4272	Redevances Inhumations	-	2'000.00	-	1'000.00	-	1'650.00
<b>65</b>	<b>DEFENSE CONTRE L'INCENDIE</b>	<b>140'129.90</b>	<b>140'129.90</b>	<b>147'910.00</b>	<b>147'910.00</b>	<b>146'783.54</b>	-
<b>650</b>	<b>DEFENSE CONTRE L'INCENDIE</b>	<b>140'129.90</b>	<b>140'129.90</b>	<b>147'910.00</b>	<b>147'910.00</b>	<b>146'783.54</b>	-
650.3521	Participation de Cossonay au Corps intercommunal	140'129.90	-	147'910.00	-	146'783.54	-
650.4814	Prélèvements sur fonds de réserve pompiers	-	140'129.90	-	147'910.00	-	-
<b>66</b>	<b>PROTECTION CIVILE</b>	<b>97'035.19</b>	-	<b>102'838.00</b>	-	<b>103'549.18</b>	-
<b>660</b>	<b>PROTECTION CIVILE</b>	<b>97'035.19</b>	-	<b>102'838.00</b>	-	<b>103'549.18</b>	-
660.3521.1	Participation à l'ORPC	97'035.19	-	102'838.00	-	103'549.18	-

Fonctionnement 2025

Compte	Désignation	Comptes 2025		Budget 2025		Comptes 2024	
		Charges	Revenus	Charges	Revenus	Charges	Revenus
<b>7</b>	<b>* SECURITE SOCIALE *</b>	<b>6'444'304.04</b>	<b>44'260.35</b>	<b>6'565'980.00</b>	<b>45'060.00</b>	<b>4'622'683.89</b>	<b>49'179.90</b>
<b>71</b>	<b>SERVICE SOCIAL COMMUNAL</b>	<b>1'600'769.14</b>	<b>44'256.35</b>	<b>1'934'010.00</b>	<b>45'060.00</b>	<b>1'520'058.44</b>	<b>48'728.50</b>
<b>710</b>	<b>SERVICE SOCIAL COMMUNAL</b>	<b>1'420'405.49</b>	<b>12'909.75</b>	<b>1'758'740.00</b>	<b>12'960.00</b>	<b>1'328'641.01</b>	<b>12'670.50</b>
710.3011	Traitement du personnel	20'212.25	-	20'220.00	-	19'818.00	-
710.3030	Assurances sociales	1'881.75	-	1'880.00	-	1'866.70	-
710.3040	Caisse de retraite	3'094.90	-	3'200.00	-	3'038.10	-
710.3050	Assurance accidents LAA	630.55	-	640.00	-	618.20	-
710.3171	Frais camps jeunesse	1'800.00	-	2'800.00	-	-	-
710.3199.1	Frais RAS	4'902.00	-	5'000.00	-	4'772.00	-
710.3522.2	Accueil de jour + Petite enfance	1'358'621.19	-	1'680'000.00	-	1'274'888.06	-
710.3655	Actions communautaires pour l'aide et la prévoyance sociale	12'594.25	-	18'000.00	-	8'449.15	-
710.3659.2	Label Ville ami des enfants	-	-	12'000.00	-	-	-
710.3665	Aides individuelles	16'668.60	12'909.75	15'000.00	12'960.00	15'190.80	12'670.50
710.4525	Participation de communes à des charges de prévoyance social	-	-	-	-	-	-
<b>711</b>	<b>GLAC</b>	<b>180'363.65</b>	<b>31'346.60</b>	<b>175'270.00</b>	<b>32'100.00</b>	<b>191'417.43</b>	<b>36'058.00</b>
711.3011	Traitement du personnel	136'304.65	-	127'720.00	-	131'507.30	-
711.3011.2	Auxiliaire Nettoyage	3'577.40	-	3'670.00	-	3'281.05	-
711.3030	Assurances sociales	13'019.30	-	12'410.00	-	12'693.45	-
711.3040	Caisse de retraite	16'119.75	-	16'370.00	-	15'144.45	-
711.3050	Assurance accidents	3'812.45	-	3'800.00	-	3'756.25	-
711.3111	Mobilier et machines de bureau	-	-	-	-	17'490.75	-
711.3182	Téléphones (nt 079.946.79.89)	74.90	-	100.00	-	258.30	-
711.3183	Frais bancaires et Taxes postales	90.00	-	100.00	-	-	-
711.3199	Charges diverses, animations	7'365.20	-	11'100.00	-	7'285.88	-
711.4359	Autres revenus	-	30'000.00	-	30'500.00	-	34'140.25
711.4361	Participation Formation pratique	-	1'346.60	-	1'100.00	-	1'917.75
711.4361.1	Remboursements Assurances	-	-	-	500.00	-	-
<b>72</b>	<b>PREVOYANCE SOCIALE</b>	<b>4'842'808.00</b>	<b>4.00</b>	<b>4'631'170.00</b>	-	<b>3'101'953.00</b>	<b>451.40</b>
<b>720</b>	<b>PREVOYANCE SOCIALE</b>	<b>4'842'808.00</b>	<b>4.00</b>	<b>4'631'170.00</b>	-	<b>3'101'953.00</b>	<b>451.40</b>
720.3515	Prévoyance Sociale	4'842'808.00	-	4'631'170.00	-	3'101'953.00	-
720.4515.1	Prévoyance Sociale - Décompte final	-	4.00	-	-	-	451.40
<b>73</b>	<b>SANTE PUBLIQUE</b>	<b>726.90</b>	-	<b>800.00</b>	-	<b>672.45</b>	-
<b>730</b>	<b>SANTE PUBLIQUE</b>	<b>726.90</b>	-	<b>800.00</b>	-	<b>672.45</b>	-
730.3524.2	Part communale - contrôle champignons	726.90	-	800.00	-	672.45	-

Fonctionnement 2025

Compte	Désignation	Comptes 2025		Budget 2025		Comptes 2024	
		Charges	Revenus	Charges	Revenus	Charges	Revenus
<b>8</b>	<b>* SERVICES INDUSTRIELS *</b>	<b>673'230.75</b>	<b>673'230.75</b>	<b>689'503.00</b>	<b>689'503.00</b>	<b>1'894'146.29</b>	<b>1'894'146.29</b>
<b>81</b>	<b>SERVICE DES EAUX</b>	<b>673'230.75</b>	<b>673'230.75</b>	<b>689'503.00</b>	<b>689'503.00</b>	<b>1'894'146.29</b>	<b>1'894'146.29</b>
<b>810</b>	<b>SERVICE DES EAUX</b>	<b>673'230.75</b>	<b>673'230.75</b>	<b>689'503.00</b>	<b>689'503.00</b>	<b>1'894'146.29</b>	<b>1'894'146.29</b>
810.3011	Traitements personnel eau 20% du personnel travaux	41'152.35	-	40'030.00	-	38'325.60	-
810.3030	Assur. sociales service eau	3'944.20	-	3'720.00	-	3'608.45	-
810.3040	Caisse de pension service eau	6'047.30	-	6'320.00	-	5'840.95	-
810.3050	Assur. mal. accidents serv. eau	1'738.85	-	1'690.00	-	1'746.55	-
810.3091	Frais de formation du personnel	1'750.00	-	-	-	-	-
810.3114	Compteurs et matériel divers	3'339.00	-	10'000.00	-	3'225.90	-
810.312	Electricité station pompage	-	-	-	-	46.25	-
810.3121	Consommation eau	277'309.20	-	270'000.00	-	265'747.20	-
810.3123	Electricité	96.00	-	-	-	88.80	-
810.3144	Entretien réseau d'eau	26'570.60	-	30'000.00	-	9'635.10	-
810.3182	Téléphones	1'214.45	-	1'200.00	-	1'071.95	-
810.3185	Honor. ing. et analyses eau	255.50	-	1'000.00	-	1'854.55	-
810.3189	Frais divers	-	-	100.00	-	21.75	-
810.3311	Amortissement	7'243.85	-	8'950.00	-	897'156.70	-
810.3523	Participation Association VYM	6'164.00	-	55'738.25	-	85'507.60	-
810.3804	Attribution au fonds renouvellement du réseau d'eau	240'928.45	-	260'754.75	-	580'268.94	-
810.4341	Taxes uniques de rattachement	-	12'788.25	-	25'000.00	-	175'270.00
810.4342	Taxes ann. location compteur	-	20'351.65	-	22'000.00	-	21'405.50
810.4342.1	Abonnement par unité de logement	-	98'953.25	-	95'000.00	-	96'725.00
810.4351	Ventes eau (consommation)	-	449'477.30	-	460'000.00	-	396'671.60
810.4351.1	Ventes d'eau à VYM	-	43'862.55	-	45'000.00	-	43'862.55
810.4359	Autres revenus/Refacturation	-	6'896.45	-	12'000.00	-	10'055.85
810.4359.1	Refacturation VYM	-	18'947.60	-	30'000.00	-	22'719.40
810.4361	Remboursement d'assurance maladies, accidents du personnel	-	15'779.85	-	500.00	-	-
810.4511	Participation du Canton	-	-	-	-	-	230'279.69
810.4527	Participation de communes ouvragées VYM	-	-	-	-	-	897'156.70
810.4811	Prélèvement Fonds de réserve	-	6'173.85	-	-	-	-
<b>TOTALISATION</b>		<b>267'46'860.02</b>	<b>284'14'631.72</b>	<b>25'537'980.85</b>	<b>25'554'063.00</b>	<b>29'729'949.47</b>	<b>29'987'599.67</b>
<b>Résultat</b>		<b>1'667'771.70</b>	<b>-</b>	<b>16'072.15</b>	<b>-</b>	<b>257'650.20</b>	<b>-</b>

**Comptes 2025**  
**Remarques complémentaires**

Des remarques complémentaires sont apportées pour les comptes de charges dont le budget est dépassé de plus de CHF 5'000.- et de plus de 5%, ainsi que pour les comptes de revenus dont le budget n'est pas atteint pour plus de CHF 5'000.- et pour plus de 5%.

Charges		Comptes Budget		Dépassement	Remarques	
Compte	Désignation					
110.3170	Réceptions et manifestations	102'538.61	75'000.00	27'538.61	36.72%	Participation à l'Expo de Coss pour CHF 22'815.-.
110.3185.1	Honoraires divers (avocat, etc)	71'211.60	50'000.00	21'211.60	42.42%	Confection du rapport de gestion par un tiers pour CHF 7'700.-. Consultation d'un spécialiste pour la recherche du nouveau gérant de l'hôtel et pour l'inventaire de l'hôtel CHF 12'877.-.
150.3653	Aides, dons, loisirs, sports	188'214.65	75'000.00	113'214.65	150.95%	CHF 72'000.- transformation du prêt en don pour la Fondation Aura Musicae selon le préavis 18/2025. Prise en charge de la perte de l'organisation du Tour de Romandie pour CHF 25'000.- selon le préavis 11/2023. CHF 5'000.- versés à la chaîne du bonheur en soutien à la catastrophe de Blatten.
151.3011.1	Trait. du pers. auxiliaire	26'500.00	18'500.00	8'000.00	43.24%	Engagement d'un auxiliaire pour la billetterie en remplacement d'honoraires externes.
151.3030	Théâtre, assurances sociales	20'626.85	14'270.00	6'356.85	44.55%	En lien avec les salaires, sous-budgété.
151.3102.1	Publicité	27'829.94	20'000.00	7'829.94	39.15%	Publicités diverses, conforme à l'exercice précédent.
151.3185.6	Cachets artistes	217'685.40	200'000.00	17'685.40	8.84%	Dépend des artistes et du nombre de représentations.
160.3658	Point information Tourisme	46'940.25	10'000.00	36'940.25	369.40%	Reprise de la gestion du projet Point I, subvention liée dans le compte 160.4513.
170.3141	Entretien bâtiment centre sportif	37'905.45	25'000.00	12'905.45	51.62%	Changement des portes CHF 5'000.- plus cher que prévu et divers réparations non prévues.
210.3290	Intérêts rémunératoires impôts	8'374.87	2'000.00	6'374.87	318.74%	Transmis par l'ACI, élément variable.
210.3301	Défalcet. et dégrèvements s/impôts	62'951.15	3'000.00	59'951.15	1998.37%	Transmis par l'ACI, élément variable.
210.3301.1	Défalcations, abandon de solde PP et IS	1'302'267.43	80'000.00	1'222'267.43	1527.83%	Transmis par l'ACI, élément variable.
220.3302	Amortissements des titres et placements	11'469.00		11'469.00		Dépréciation sur les titres.
320.3189.1	Travaux facturés par des tiers forêts protectrices privées	79'063.20		79'063.20		Travaux réalisés pour des forêts privées, compensés par une subvention dans le compte 320.4516.1.
320.3809	Attrib. au fds protection des arbres	23'840.00	3'000.00	20'840.00	694.67%	Attribution en lien avec les taxes de remplacement facturées du compte 320.4309.
350.3141	Travaux d'entretien et rénovation des bâtiments	48'272.35	1'000.00	47'272.35	4727.24%	Principalement en lien avec l'installation de portakabins. CHF 40'000 validés dans le préavis municipal 12/2025 relatif à la demande de crédits complémentaires au budget de fonctionnement 2025.

## Comptes 2025

### Remarques complémentaires

Compte	Désignation	Comptes	Budget	Dépassement	Remarques
351.3141	Entretien bâtiment	11'516.30	5'000.00	6'516.30	Réfection et mise en conformité de la nourriture pour CHF 5'967.-.
352.3141	Entretien bâtiment	92'247.40	5'000.00	87'247.40	Principalement en lien avec l'installation du CAD. CHF 83'000 validés dans le préavis municipal 12/2025 relatif à la demande de crédits complémentaires au budget de fonctionnement 2025.
355.3122	Chauffage, gaz	8'746.85		8'746.85	Frais à charge de la commune avant la reprise de l'hôtel.
355.3141	Entretien bâtiment	77'091.15	60'000.00	17'091.15	Changement de lave-vaisselle CHF 5'690.- et lessivage des linges et draps pour CHF 4'075.-.
357.3141	Entretien parking	78'456.00	65'290.00	13'166.00	Divers réparations et notamment interventions sur les ascenseurs.
357.3185.1	Migros-Participation bénéfice	13'822.00	6'360.00	7'462.00	Dépend du résultat du parking.
357.01.3154	Entretien du matériel d'exploitation	35'438.40	10'410.00	25'028.40	Changement d'horodateurs qui ne fonctionnaient plus.
357.01.3311	Amortiss. obligatoire ouvrages de génie civil	7'750.00		7'750.00	Amortissement du nouveau parking aux Chavannes.
359.3141	Travaux d'entretien + Rénovation Immeuble et Mobilier	23'616.25	10'000.00	13'616.25	Réfection d'une salle de bain pour CHF 11'959.- et CHF 7'732.- liés à l'incendie d'un appartement.
359.3303	Amortissement des bâtiments	40'000.00		40'000.00	Amortissement continué. Conforme au préavis municipal 12/2025 relatif à la demande de crédits complémentaires au budget de fonctionnement 2025.
360.3151	Contrats d'entretien (chauffage,et divers)	10'033.80	5'000.00	5'033.80	Réfection de la toiture pour CHF 7'950.-.
361.3114	Machines et matériel d'entretien pour aula et salles de gym	20'927.55	10'000.00	10'927.55	Remplacement du projecteur à l'aula pour CHF 13'100.-.
361.3141.2	Travaux d'entretien et rénovation locaux militaires	14'440.00	1'000.00	13'440.00	Interventions sur la chambre froide de la cuisine CHF 6'079.-, remplacement de douches dans les locaux de la protection civile CHF 2'096.-.
361.3141.3	Travaux d'entretien et rénovation locaux restaurant	60'111.30	45'000.00	15'111.30	Interventions sur la chambre froide de la cuisine CHF 5'122.- et divers réparations.
361.3141.6	Travaux d'entretien Aula	16'605.70	5'000.00	11'605.70	Entretien du matériel du théâtre, conforme à l'exercice précédent.
367.3122	Chauffage, gaz	30'768.15	25'000.00	5'768.15	Consommation plus importante que prévue.
367.3141.1	Travaux d'entretien et de rénovation (Déprédation)	32'383.75	2'000.00	30'383.75	Entretiens liés au vandalisme à la Cossarena. CHF 8'000 validés dans le préavis municipal 12/2025 relatif à la demande de crédits complémentaires au budget de fonctionnement 2025.
367.3151	Contrats d'entretien (Chauffage divers)	41'789.90	30'000.00	11'789.90	Surveillance autour de la Cossarena suite aux vandalismes.
400.3114	Achats de machines,matériel d'exploitation et d'entretien	18'592.00	10'000.00	8'592.00	Changement du poste à souder pour CHF 4'215.- suite à une casse.
400.3155	Entretien des véhicules, engins auto-moteurs et accessoires	36'436.80	20'000.00	16'436.80	Entretien des véhicules, similaire à l'année précédente.

## Comptes 2025

### Remarques complémentaires

Compte	Désignation	Comptes	Budget	Dépassement	Remarques
421.3091	Frais de formation du personnel	5'794.50	500.00	5'294.50	Formation en gestion d'équipes pour CHF 4'864.50.-
421.3111	Petites machines et équip.bureau	16'512.65	4'000.00	12'512.65	Remplacement du GPS pour CHF 16'350.- suite à l'arrêt de la maintenance de l'ancien.
430.3011	Traitements personnel routes (à l'heure et % des travaux)	179'485.90	169'520.00	9'965.90	Personnel supplémentaire pour compenser un arrêt maladie.
430.3809	Attrib. au fds Pl. de parc	30'000.00		30'000.00	Dépend des taxes pour places de parcs manquantes facturées du compte 430.4309.
440.3114	Machines et matériel d'entretien	21'273.65		21'273.65	Achat de machines. Conforme au préavis municipal 12/2025 relatif à la demande de crédits complémentaires au budget de fonctionnement 2025.
440.3121	Consommation eau	48'927.00	38'800.00	10'127.00	Dépend de la consommation des fontaines.
450.3812	Attributions fonds Ordures Ménagères	42'905.43	18'790.00	24'115.43	Equilibre du domaine autofinancé.
451.3188.11	Déchets compostables	40'523.85	35'000.00	5'523.85	Augmentation du coût et de la quantité par rapport aux prévisions.
451.3188.12	Déchets organiques	46'620.70	40'000.00	6'620.70	Augmentation du coût et de la quantité par rapport aux prévisions.
460.3144	Entretien réseaux EU/EC	65'710.25	30'000.00	35'710.25	Recherche des eaux mixte. CHF 30'000 validés dans le préavis municipal 12/2025 relatif à la demande de crédits complémentaires au budget de fonctionnement 2025.
460.3804	Attribution au fonds renouvellement	430'129.70	357'080.00	73'049.70	Equilibre du domaine autofinancé.
590.3011	Traitement du personnel	69'662.30	63'400.00	6'262.30	Augmentation en besoin des auxiliaires suite à l'augmentation de la fréquentation.
590.3161	Locaux loués	21'685.20	11'500.00	10'185.20	Rattrapage de charges d'énergie pour 2024 et 2025.
590.3170	Frais de repas	45'759.60	32'000.00	13'759.60	Augmentation de la fréquentation.
610.3151	Entretien mobilier,machines,équipements de bureau.	8'848.00	2'500.00	6'348.00	Nouveau logiciel de gestion des amendes plus onéreux que prévu.
621.3011	Trait. du pers. d'adm. fixes	60'248.30	53'830.00	6'418.30	Heures payées plus importantes. Diminution des forfaits versés.
711.3011	Traitement du personnel	136'304.65	127'720.00	8'584.65	Plus d'heures auxiliaires que prévues suite à un congé d'un fixe.
810.3523	Participation Association VYM	61'641.00	55'738.25	5'902.75	Selon décompte transmis par l'association.

**Comptes 2025**  
**Remarques complémentaires**

**Revenus**

<b>Compte</b>	<b>Désignation</b>	<b>Comptes</b>	<b>Budget</b>	<b>Dépassement</b>	<b>Remarques</b>
110.4900	Imputation frais de personnel	44'830.10	49'910.00	-5'079.90	-10.18% Charges inférieures et donc répartitions inférieures également.
111.4800	Prélèvements sur fonds de réserve	134'630.95	150'000.00	-15'369.05	-10.25% Moins de prestations accordées et effectuées que prévu.
151.4359	Recettes Bar	41'524.72	50'000.00	-8'475.28	-16.95% Inférieur aux attentes, mais similaire à l'exercice précédent.
151.4392	Billetteries	357'029.21	380'000.00	-22'970.79	-6.04% Moins de spectacles que prévu.
200.4362	Rbt.frais contentieux et Ptes	22'790.65	29'000.00	-6'209.35	-21.41% Dépend des poursuites et relances, moins effectué en 2025.
210.4002	Impôt s/fortune personne physique	1'166'867.86	1'300'000.00	-133'132.14	-10.24% Transmis par l'ACI.
210.4011	Impôt s-bénéfice net des personnes morales	258'979.40	550'000.00	-291'020.60	-52.91% Transmis par l'ACI.
210.4011.1	Répartition 50 M	24'927.03	40'000.00	-15'072.97	-37.68% Dépend des recettes personnes morales qui ont été inférieures aux attentes en 2025.
210.4012	Impôt sur le capital des personnes morales	8'769.30	20'000.00	-11'230.70	-56.15% Transmis par l'ACI.
210.4040	Droits de mutation	372'637.30	450'000.00	-77'362.70	-17.19% Transmis par l'ACI.
210.4050	Impôts sur successions et donations	13'256.00	200'000.00	-186'744.00	-93.37% Transmis par l'ACI.
310.4232.6	DCMI + Matériels Terreu		10'000.00	-10'000.00	-100.00% Pas d'exploitation de la DCMI.
310.4359	Autres revenus		550'000.00	-550'000.00	-100.00% Vente d'un terrain qui ne s'est pas encore réalisée.
351.4271	Loyers du bâtiment	68'800.00	84'600.00	-15'800.00	-18.68% Nouvel appartement loué deux mois au lieu de douze prévus.
354.4359	Redevance diverses		6'000.00	-6'000.00	-100.00% Versement unique, non-récurrent.
355.4271	Loyers du bâtiment	16'651.25	40'000.00	-23'348.75	-58.37% Location six mois au lieu de douze prévus.
355.4801	Prélèvements fds matériel		60'000.00	-60'000.00	-100.00% Effectué dans le compte 355.4399 pour raison comptable.
360.4271	Loyers pour locaux scolaires Pré Aux Moines bâtiment 1	285'553.48	303'345.00	-17'791.52	-5.87% Charges inférieures aux prévisions et donc le loyer perçu est inférieur également.
361.4271.3	Loyers restaurant	36'000.00	45'000.00	-9'000.00	-20.00% Changement de contrat de bail.
366.4271	Loyers pour locaux scolaires	39'319.06	45'055.00	-5'735.94	-12.73% Charges inférieures aux prévisions et donc le loyer perçu est inférieur également.
420.4399	Autres revenus		33'600.00	-33'600.00	-100.00% Subvention liée au PACom, en attente de la fin du projet.
450.4359	Autres revenus	13'145.78	18'900.00	-5'754.22	-30.45% Conforme à l'exercice précédent.

## Comptes 2025

### Remarques complémentaires

Compte	Désignation	Comptes	Budget	Dépassement	Remarques
460.4341	Taxes uniques de raccordement aux égouts	7'860.00	20'000.00	-12'140.00	Dépend des constructions.
460.4342	Taxes annuelles égouts épuration	281'329.50	300'000.00	-18'670.50	Augmentation de la consommation inférieure aux attentes.
460.4342.1	Taxes annuelles ec	147'758.90	160'000.00	-12'241.10	Augmentation inférieure aux attentes.
591.4361	Remboursement de tiers	10'500.00	10'500.00	-100.00%	Lié à une formation, remboursement en attente.
650.4814	Prélèvements sur fonds de réserve pompiers	140'129.90	147'910.00	-7'780.10	Lié à la charge du compte 650.3521.
810.4341	Taxes uniques de raccordement	12'788.25	25'000.00	-12'211.75	Dépend des constructions.
810.4359	Autres revenus/Refacturation	6'896.45	12'000.00	-5'103.55	Moins d'heures refacturées aux communes pour le fontainier.
810.4359.1	Refacturation VYM	18'947.60	30'000.00	-11'052.40	Moins d'heures refacturées à l'association pour le fontainier.

**Bilan au 31.12.2025**

Compte	Désignation	Bilan au 31.12.2025	Bilan au 31.12.2024
<b>91</b>	<b>ACTIFS</b>	<b>35'811'444.77</b>	<b>37'087'838.59</b>
<b>910</b>	<b>DISPONIBILITES</b>	<b>4'059'083.08</b>	<b>7'192'593.65</b>
<b>9100</b>	<b>CAISSES</b>	<b>15'776.50</b>	<b>19'336.00</b>
9100.1	Caisse Bourse	10'398.60	8'970.25
9100.2	Caisse Secrétariat	387.70	391.30
9100.3	Caisse Travaux	0.75	2.25
9100.4	Caisse Théâtre Billetterie	1'793.65	1'454.05
9100.5	Caisse Théâtre Bar	2'702.30	7'597.25
9100.6	Caisse Bibliothèque	250.50	733.90
9100.7	Caisse Ludothèque	230.70	157.70
9100.8	Caisse Bâtiment	12.30	29.30
<b>9101</b>	<b>COMPTES POSTAUX</b>	<b>1'544'648.29</b>	<b>2'169'917.34</b>
9101.1	CCP 10-4089-9	1'069'301.40	1'863'151.19
9101.2	CCP 10-14557-7-Stationnement	341'638.79	233'286.76
9101.3	CCP 14-731504-6 PAMtine	88'493.89	51'489.17
9101.4	CCP Théâtre	40'971.26	21'686.97
9101.5	CCP Clac	4'242.95	303.25
<b>9102</b>	<b>BANQUES</b>	<b>2'498'658.29</b>	<b>5'003'340.31</b>
9102.1	BCV C/c Commune	1'508'189.32	4'175'371.43
9102.11	BCV-Paroisse Catholique	349'430.14	624'785.76
9102.2	CEDC Théâtre	509'079.96	72'393.94
9102.3	UBS C/C 243-366010.B1N	136.30	216.30
9102.8	BCV-Fonds Desplands	19'258.02	18'398.33
9102.9	CEDC-Fonds divers	112'564.55	112'174.55
<b>911</b>	<b>DEBITEURS "TOTAUX"</b>	<b>4'547'218.81</b>	<b>5'706'786.42</b>
<b>9111</b>	<b>DEBITEURS "Commune"</b>	<b>643'310.64</b>	<b>636'969.00</b>
9111.1	Débiteurs Commune	643'310.64	636'969.00
<b>9111.4</b>	<b>DEBITEURS DIVERS</b>	<b>313'064.00</b>	<b>319'070.00</b>
9111.47	C/c Parking des Chavannes	120'922.00	176'468.00
9111.47.1	C/c Stationnement Cossonay	192'142.00	142'602.00
<b>9112</b>	<b>IMPOTS</b>	<b>3'564'147.67</b>	<b>4'719'171.47</b>
9112.4	Impôts dus et supputés	303'473.09	291'743.49
9112.5	Toutes Perceptions PP-PM-IS	3'260'674.58	4'427'427.98
<b>9115</b>	<b>AUTRES DEBITEURS</b>	<b>26'588.40</b>	<b>31'467.85</b>
9115.1	Chauff.Payés d'avance-Rue neuve	26'588.40	31'467.85
<b>9119</b>	<b>AUTRES CREANCES</b>	<b>108.10</b>	<b>108.10</b>
9119.2	Dépôts, cautions	108.10	108.10
<b>912</b>	<b>PLACEMENTS DU PATRIMOINE FINANCIER</b>	<b>3'026'663.54</b>	<b>5'077'424.54</b>
<b>9120</b>	<b>TITRES ET PLACEMENTS</b>	<b>315'911.54</b>	<b>326'672.54</b>
9120.1	Titres déposés auprès de la BCV	142'600.00	154'069.00
9120.2	Titres pour mémoire (sans valeur)	1.00	1.00
9120.5	CEDC 42 5.100.616.02 - CE Rue Neuve	51'187.90	50'939.60
9120.7	CEDC 42 5.022.576.08 - Fds Mobilier Funiculaire	122'122.64	121'662.94
<b>9122</b>	<b>PRÊTS</b>	<b>1'000'000.00</b>	<b>3'000'000.00</b>
9122.1	Prêt à d'autres communes	1'000'000.00	3'000'000.00
<b>9123</b>	<b>TERRAINS &amp; BATIMENTS</b>	<b>1'710'752.00</b>	<b>1'750'752.00</b>
9123.1	Immeubles productifs	1'050'000.00	1'050'000.00
9123.2	Immeubles improductifs	1.00	1.00
9123.3	Terrains	2'251.00	2'251.00
9123.4	Batiment Rue Neuve 5-7-9-11	658'500.00	698'500.00

**Bilan au 31.12.2025**

<b>Compte</b>	<b>Désignation</b>	<b>Bilan au 31.12.2025</b>	<b>Bilan au 31.12.2024</b>
<b>913</b>	<b>ACTIFS TRANSITOIRES</b>	<b>2'517'582.41</b>	<b>1'039'213.90</b>
9139	Actifs transitoires	2'485'153.76	1'008'047.60
9139.1	Impôts anticipés à récupérer	32'428.65	31'166.30
<b>914</b>	<b>INVESTISSEMENTS DU PATRIMOINE ADMINISTRATIF</b>	<b>21'620'146.93</b>	<b>17'828'070.08</b>
<b>9141</b>	<b>OUVRAGES DE GENIE CIVIL ET ASSAINISSEMENT</b>	<b>8'634'467.59</b>	<b>4'712'805.04</b>
9141.0216	Préavis 02/2016-Rue du Four	316'017.95	328'657.95
9141.0619	Préavis 06/2019-Mise séparatif Petite Rue	1'144'346.76	1'163'072.26
9141.0720	Préavis 7/2020-Constr.arrêts de bus, un trottoir et collect.	179'335.75	186'233.75
9141.0819	Préavis 08/2019-Crédit PGEE, Vortex Rte Morges	329'827.45	329'827.45
9141.1617	Préavis 16/2017-Préavis Avenue du Funiculaire	401'438.41	418'165.41
9141.1704	Préavis 04/2017-Préavis ch. du Passoir	308'746.49	321'610.49
9141.1801	Préavis 01/2018-Chemin du Stand	287'492.20	298'549.20
9141.1802	Préavis 02/2018-Mise séparatif Rte de Morges(Nord)	211'499.65	219'959.65
9141.20	Préavis 03/2015-Mise séparatif hameau Allens	388'831.35	403'231.35
9141.2006	Préavis 06/2020-Aménagements routier Allens	43'894.85	45'723.85
9141.2009	Préavis 09/2020-Réfection collecteur Chien-Boeuf	103'845.70	107'554.70
9141.2103	Préavis 03/2021-Crédit d'étude Vortex	190'932.60	190'932.60
9141.2107	Préavis 7/2021-Création trottoir et bande cyclable Rte Morge	94'210.40	109'912.40
9141.2108	Préavis 8/2021-Aménagement routier PPA Rte Morges	126'323.15	144'369.15
9141.2113	Préavis 13/2021-Crédit EU-EC Rte Morges Sud	36'130.80	40'646.80
9141.2203	Préavis 03/2022-Crédit d'étude PGEE	47'105.75	8'320.00
9141.2302	Préavis 02/2023-Crédit d'étude Parc public des Chavannes	25'383.10	5'428.10
9141.2317	Préavis 17/2023-Crédit d'étude réfection du Ch. de Jolimont		44'539.60
9141.2401	Préavis 01/2024 - Mise en séparatif Rte de Morges	39'536.80	
9141.2402	Préavis 02/2024 - Crédit étude cheminements piétonniers	11'680.75	
9141.2405	Préavis 05/2024-Réfection chemin de Jolimont	679'167.75	20'268.85
9141.2410	Préavis 10/2024 Création Vortex et réaménagement ruisseau	2'513'217.00	222'434.65
9141.2413	Préavis 13/2024-Parking complémentaire piscine des Chavannes	302'274.20	22'849.40
9141.2418	Préavis 18/2024-Aménagement Place Dame Jeanne	129'813.65	
9141.2501	Préavis 01/2025-Cheminement piétonnier Bosquet-Chavannes	68'980.25	
9141.2502	Préavis 02/2025-Création arrêts de bus Route de La Sarraz	210'450.70	
9141.2503	Préavis 03/2025-Mise en séparatif Sous le Château	20'804.90	
9141.2505	Préavis 05/2025-Crédit-cadre réfection de routes et trottoir	172'809.85	
9141.2508	Préavis 08/2025-Trottoir et arrêts de bus Allens	1'025.00	
9141.2514	Préavis 14/2025-Création parc public aux Chavannes	180'326.95	
9141:3	Préavis 3/2001-Rue Neuve Epuration-TVA	69'017.43	80'517.43
<b>9143.1</b>	<b>INVESTISSEMENTS COMMUNAUX</b>	<b>12'202'340.79</b>	<b>12'556'816.04</b>
9143.1308	Préavis 08/2013 Réfection complète du Chemin de la Paix	162'712.05	171'272.05
9143.1408	Préavis 08/2014-Bac de rétention des eaux-Allens	788'264.05	827'674.05
9143.1805	Préavis 05/2018-Complexe campagne des Chavannes	3'048'119.69	3'165'359.69
9143.2208	Préavis 08/2022-Transformation abattoir en appartement	206'000.00	51'496.30
9143.2310	Préavis 10/2023 Création de 2 arrêts de bus au Bicentenaire	200'687.10	215'578.10
9143.2506	Préavis 06/2025-Crédit étude réaménagement bâtiment admin	58'852.05	
9143.63	Préavis 8/2009-Crédit étude phase 1-salle polyvalente	7'698'553.95	8'083'483.95
9143.65	Préavis 5/2007-Poursuites inst.conteneurs	39'151.90	41'951.90
<b>9144</b>	<b>INSTALLATION SERVICES INDUSTRIELS</b>	<b>83'390.00</b>	<b>75'000.00</b>
9144.1	Services industriels (Installations)	50'000.00	50'000.00
9144.2316	Préavis 16/2023 - Extension du réseau d'eau "En Valézard"	33'390.00	25'000.00
<b>9145</b>	<b>FORETS</b>	<b>209'018.00</b>	<b>209'018.00</b>
9145.1	Forêts	209'018.00	209'018.00
<b>9146</b>	<b>MOBILIER, MACHINES &amp; VEHICULES</b>	<b>490'930.55</b>	<b>274'431.00</b>
9146.2312	Préavis 12/2023 - Achat d'un véhicule électrique	56'000.00	63'000.00
9146.2403	Préavis 03/2024 - Cuisines Restaurant PAM3 et Miam-Miam	287'000.00	211'431.00
9146.2411	Préavis 11/2024 - Remplacement des logiciels informatiques	147'930.55	
<b>915</b>	<b>PRETS ET CAPITAUX DE DOTATIONS</b>	<b>40'750.00</b>	<b>243'750.00</b>
9152.5	Prêt Fondation Aura Musicae		72'000.00
9152.6	Prêt Tennis-Club portakabin	6'000.00	7'000.00
9152.7	Préavis 11/2023 - Crédit organisation étape du TdR 2025		130'000.00
9153	Titres CVE	34'750.00	34'750.00

**Bilan au 31.12.2025**

Compte	Désignation	Bilan au 31.12.2025	Bilan au 31.12.2024
<b>92</b>	<b>PASSIFS</b>	<b>-35'811'444.77</b>	<b>-37'087'838.59</b>
<b>920</b>	<b>ENGAGEMENTS COURANTS</b>	<b>-3'082'704.14</b>	<b>-1'190'795.10</b>
<b>9200</b>	<b>CREANCIERS</b>	<b>-3'057'764.14</b>	<b>-1'167'225.10</b>
9200.590	Avance Parents Pamtime/Goûtine	-12'525.00	-9'835.00
9200.9	Créancier-Provision 13ème		-153.55
9201	Créanciers année en cours	-3'045'239.14	-1'157'236.55
<b>9209</b>	<b>AUTRES ENGAGEMENTS COURANTS</b>	<b>-24'940.00</b>	<b>-23'570.00</b>
9209.1	Acompte Chauffage-Rue Neuve	-24'540.00	-23'270.00
9209.2	Commune - Bons cadeaux	-200.00	
9209.10	Théâtre - Bons cadeaux	-200.00	-300.00
<b>921</b>	<b>DETTES A COURT TERME</b>	<b>-687'350.00</b>	<b>-637'350.00</b>
<b>9210</b>	<b>COURT TERME COMMUNE</b>	<b>-687'350.00</b>	<b>-637'350.00</b>
9210.99	Parts à court terme des emprunts	-687'350.00	-637'350.00
<b>922</b>	<b>EMPRUNTS A MOYEN ET LONG TERME</b>	<b>-17'487'690.50</b>	<b>-18'175'040.50</b>
<b>9221.1</b>	<b>EMPRUNTS COMMUNAUX</b>	<b>-17'487'690.50</b>	<b>-18'175'040.50</b>
9221.48	Emprunt BCV-Route de Morges	-600'000.00	-650'000.00
9221.57.1	Emprunt BCV-Financement Salle Polyvalente	-4'433'150.00	-4'666'500.00
9221.59	CIP-Prêt Complexe des Chavannes	-1'058'190.50	-1'058'190.50
9221.60	Emprunt Suva-Rue Neuve&Parking Chav.	-963'700.00	-1'047'700.00
9221.61	Emprunt UBS-Salle Polyvalente+Liquidités	-7'920'000.00	-8'190'000.00
9221.62	Emprunt Suva-27.5.2021>27.5.2036 > 0.46%	-3'200'000.00	-3'200'000.00
9221.99	Parts à court terme des emprunts	687'350.00	637'350.00
<b>923</b>	<b>FONDS ET FONDATIONS</b>	<b>-468'371.50</b>	<b>-816'087.68</b>
9233.1	CEDC-Fonds Rue Neuve	-51'187.90	-51'028.45
9233.4	CEDC-Fonds Matériel Funiculaire	-48'018.04	-121'875.14
9233.5	BCV-Fonds réserve Paroisse Catholique	-349'430.14	-624'785.76
9233.7	BCV-Fonds Desplands	-19'735.42	-18'398.33
<b>925</b>	<b>PASSIFS TRANSITOIRES</b>	<b>-507'596.70</b>	<b>-3'776'385.36</b>
9259.1	Passifs transitoires	-500'126.70	-3'769'515.36
9259.10	Sociétés-Clés en dépôt	-7'100.00	-6'500.00
9259.4	Garantie Loyers et divers	-330.00	-330.00
9259.9	Place Tannaz-Clés en dépôt	-40.00	-40.00
<b>928</b>	<b>FINANCEMENTS SPECIAUX ET FONDS DE RESERVE</b>	<b>-8'212'786.55</b>	<b>-8'795'006.27</b>
<b>9280</b>	<b>FONDS ALIMENTES RECETTES AFFECTEES</b>	<b>-6'008'327.93</b>	<b>-5'502'953.70</b>
9280.2	Réserve POMPIERS	-82'175.63	-222'305.53
9280.3	Réserve EU + EC	-3'255'856.81	-2'848'429.86
9280.6	Réserve RESEAU D'EAU	-2'628'450.14	-2'393'695.54
9280.7	Réserve Déchets & Déchets Urbains	-41'845.35	-38'522.77
<b>9281</b>	<b>FONDS RENOUVELLEMENT &amp; RENOVATION</b>	<b>-1'979'700.02</b>	<b>-3'082'663.02</b>
9281.10	Réserve Pertes/débiteurs	-320'000.00	-320'000.00
9281.12	Réserve Protection des arbres	-114'934.00	-94'094.00
9281.13	Réserve Pertes/débiteurs impôts	-663'312.00	-1'817'115.00
9281.3	Réserve Chavannes	-41'414.25	-41'414.25
9281.5	Réserve Bâtiments Communaux	-273'063.65	-273'063.65
9281.6	Réserve Réalisation Pl. Parc.	-550'770.00	-520'770.00
9281.7	Réserve Théâtre	-16'206.12	-16'206.12
<b>9282</b>	<b>FONDS DE RESERVE</b>	<b>-224'758.60</b>	<b>-209'389.55</b>
9282.12	Réserve Développement durable Spéc.Population	-97'131.60	-87'789.45
9282.13	Réserve Développement durable Spéc.Commune	-127'627.00	-121'600.10
<b>929</b>	<b>CAPITAL</b>	<b>-5'364'945.38</b>	<b>-3'697'173.68</b>
9290	Capital	-3'697'173.68	-3'439'523.48
9291	P.P. en cours	-1'667'771.70	-257'650.20

## Engagements hors bilan

	Solde au 31.12.2025	Solde au 31.12.2024
<b>1. Garantie de déficit</b>		
Crédit organisation Etape TdR	-	130'000

<b>2. Convention d'actionnaires</b>		
Romande Energie	p.m.	p.m.

	Montant nominal	Solde au 31.12.2025	Solde au 31.12.2024
<b>3. Cautionnements</b>			
Primavesta	1'000'000	333'333	400'000

La Municipalité propose de se porter caution solidaire pour un montant maximum de CHF 1'000'000 pour une durée de 15 ans, soit jusqu'en 2030.

Le cautionnement a pris effet à partir de l'ouverture du crédit de construction accordé à la Société coopérative Primavesta. Le montant du cautionnement de la Commune de Cossonay n'est diminué qu'au fur et à mesure des amortissements des crédits contractés par cette société. Concrètement, le cautionnement de CHF 1'000'000 est diminué chaque année de CHF 66'667 jusqu'à extinction dudit cautionnement.

#### 4. Quote-part à l'endettement des associations intercommunales

	Quote-part 2025	Dettes au 31.12.2025	Quote-part 2024	Dettes au 31.12.2024
ASICoPe	672'914	2'717'303	707'199	2'876'214
AIPCV	620'264	4'948'670	618'408	5'257'890
AIEE	3'909'125	10'800'000	4'328'277	11'950'000
ASICOVV	4'117'890	8'744'062	4'038'553	8'861'667
ASPIC	2'909'005	11'204'000	2'937'244	11'496'000
VYM	2'439'353	6'186'517	2'448'901	6'254'238
<b>TOTAL</b>	<b>14'668'551</b>	<b>44'600'552</b>	<b>15'078'582</b>	<b>46'696'010</b>

	Solde au 31.12.2025	Solde au 31.12.2024
<b>5. Limites de crédit</b>		
BCV :		
Compte-courant Commune de Cossonay	800'000	800'000
Utilisé	-	-
A disposition	800'000	800'000





LISTE DES AMORTISSEMENTS COMPTES 2025

COMPTE	PRÉAVIS	OBJET	BUDGET	COMPTES	TOTAUX
<b>Amortissements ordinaires</b>			<b>876'072</b>	<b>831'702</b>	<b>831'702</b>
230.3311	08/2013	Réfection Chemin de la Paix	8'560	8'560	
	03/2015	Mise en séparatif hameau d'Allens	14'400	14'400	
	02/2016	Rue du Four	12'640	12'640	
	04/2017	Chemin du Passoir	12'864	12'864	
	16/2017	Avenue du Funiculaire	16'727	16'727	
	01/2018	Chemin du Stand	11'057	11'057	
	02/2018	Mise en séparatif Route de Morges	8'460	8'460	
	06/2019	Séparatif EU + EC Petite Rue	36'750	40'870	
	06/2020	Aménagement routier Allens	1'829	1'829	
	07/2020	Arrêt de bus et trottoir route d'Aubonne	6'898	6'898	
	09/2020	Réfection collecteurs et remplacements conduite EP Chien_boeuf	4'464	3'709	
	07/2021	Création trottoir et bande cyclable Rte de Morges	15'702	15'702	
	08/2021	PPA Route de Morges	18'046	18'046	
	10/2023	Création de 2 arrêts de bus et prolongation des trottoirs au Bicentenaire	14'250	25'090	
	17/2023	Crédit d'étude pour la réfection du Chemin de Jolimont		335	
	01/2024	Mise en séparatif des collecteurs EU-EC et création d'un trottoir et d'une bande cyclable sur la route de Morges (secteur Sud)	38'050		
	05/2024	Réfection Chemin de Jolimont	7'120	5'130	
	02/2025	Création arrêts de bus Route de La Sarraz		5'400	
					207'717
350.3312	08/2022	Création d'un appartement dans l'ancien abattoir communal	7'065	7'265	
357.01.3311	13/2024	Création d'un parking complémentaire à la piscine des Chavannes		7'750	
361.3312	03/2024	Cuisines Restaurant PAM3 et Mliam-Mliam	32'000	31'903	
364.1.3312	05/2018	Complexe campagne des Chavannes	117'240	117'240	
367.3312	08/2009	Salle Polyvalente	384'930	384'930	
400.3313	12/2023	Véhicule électrique pour le secteur des travaux et de la voirie	7'000	7'000	
440.3311	01/2025	Cheminement piétonnier Bosquet-Chavannes		1'770	
450.3312	05/2007	Poursuite programme d'instal. conteneurs enterrés	10'000	2'800	
460.3311	03/2001	Assainissement de la rue Neuve (EC+EU)	19'000	11'500	
	06/2014	Bassin de rétention Allens, plus canalisations	39'410	39'410	
	13/2021	Crédit Etude EC-EU Route de Morges Sud		4'516	
	17/2023	Crédit d'étude pour la réfection du Chemin de Jolimont		450	
	01/2024	Mise en séparatif des collecteurs EU-EC et création d'un trottoir et d'une bande cyclable sur la route de Morges (secteur Sud)	13'090		
	05/2024	Réfection Chemin de Jolimont	9'570	6'380	
810.3311	16/2023	Extension du réseau communal de distribution d'eau potable et de défense incendie au lieu-dit "En Valezard"	5'000		
	01/2024	Mise en séparatif des collecteurs EU-EC et création d'un trottoir et d'une bande cyclable sur la route de Morges (secteur Sud)	2'450		
	17/2023	Crédit d'étude pour la réfection du Chemin de Jolimont		70	
	05/2024	Réfection Chemin de Jolimont	1'500	1'000	
					1'070

COMPTE	PRÉAVIS	OBJET	BUDGET	COMPTES	TOTAUX
<b>Amortissements prélevés sur les fonds</b>					
460.3311	06/2019	Séparatif EU + EC Petite Rue		28'877	28'877
810.3311	06/2019	Séparatif EU + EC Petite Rue		22'703	22'703
				6'174	6'174

AMORTISSEMENTS TOTAUX	BUDGET	COMPTES	TOTAUX
	<b>876'072</b>	<b>860'578</b>	<b>860'578</b>

## État des financements spéciaux et fonds de réserves

Compte	Objet	Solde au		Prélèvements		Attributions		Solde au
		01.01.2025	31.12.2025	2025	2025	2025	31.12.2025	
<b>9280</b>	<b>Fonds alimentés par des recettes affectées</b>	<b>5'502'953.70</b>	<b>-</b>	<b>208'589.35</b>	<b>-</b>	<b>713'963.58</b>	<b>-</b>	<b>6'008'327.93</b>
9280.2	Réserve POMPIERS	222'305.53	-	140'129.90	-	-	-	82'175.63 Prélèvement - 650.4814
9280.3	Réserve EU + EC	2'848'429.86	-	22'702.75	-	430'129.70	3'255'856.81	Prélèvement - 460.4811 Attribution - 460.3804
9280.6	Réserve RESEAU D'EAU	2'393'695.54	-	6'173.85	-	240'928.45	2'628'450.14	Prélèvement - 810.4811 Attribution - 810.3804
9280.7	Réserve Déchets & Déchets Urbains	38'522.77	-	39'582.85	-	42'905.43	41'845.35	Prélèvement - 451.4812 Attribution - 450.3812
<b>9281</b>	<b>Fonds de renouvellement et rénovation</b>	<b>3'082'663.02</b>	<b>-</b>	<b>1'156'803.00</b>	<b>-</b>	<b>53'840.00</b>	<b>-</b>	<b>1'979'700.02</b>
9281.10	Réserve Pertes/débiteurs	320'000.00	-	-	-	-	-	320'000.00
9281.12	Réserve Protection des arbres	94'094.00	-	3'000.00	-	23'840.00	114'934.00	Prélèvement - 320.4809 Attribution - 320.3809
9281.13	Réserve Pertes/débiteurs impôts	1'817'115.00	-	1'153'803.00	-	-	663'312.00	Prélèvement - 210.4800
9281.3	Réserve Chavannes	41'414.25	-	-	-	-	41'414.25	
9281.5	Réserve Bâtiments Communaux	273'063.65	-	-	-	-	273'063.65	
9281.6	Réserve Réalisation Pl. Parc.	520'770.00	-	-	-	30'000.00	550'770.00	Attribution - 430.3809
9281.7	Réserve Théâtre	16'206.12	-	-	-	-	16'206.12	
<b>9282</b>	<b>Fonds de réserves</b>	<b>209'389.55</b>	<b>-</b>	<b>134'630.95</b>	<b>-</b>	<b>150'000.00</b>	<b>-</b>	<b>224'758.60</b>
9282.12	Réserve Développement durable Spéc.Population	87'789.45	-	90'657.85	-	100'000.00	97'131.60	Prélèvement - 111.4800 Attribution - 111.3800
9282.13	Réserve Développement durable Spéc.Commune	121'600.10	-	43'973.10	-	50'000.00	127'627.00	Prélèvement - 111.4800 Attribution - 111.3800

**Provisions sur les créances d'impôt 31.12.2025**

	Personnes physiques	Personnes morales	Impôt à la source	Total
<b>Total Débiteurs (Total des créances ouvertes)</b>	<b>3'425'268</b>	<b>211'499</b>	<b>90'023</b>	<b>3'726'790</b>
<b>Total Créances en contentieux</b>	<b>751'352</b>	<b>35'561</b>	<b>5'211</b>	<b>792'123</b>
Dont créances en contentieux Perception	253'150	3'983	3'854	260'988
- provision Perception	140'445	3'055	2'809	146'308
Dont créances en contentieux Taxation	498'202	3'1'578	1'356	531'136
- provision Taxation	248'972	15'789	678	265'439
	49,97%	50,00%	50,00%	49,99%
<b>Total Acomptes ouverts</b>	<b>1'940'648</b>	<b>56'239</b>	<b>1'400</b>	<b>1'998'288</b>
- provision sur Acomptes ouverts complémentaire	2'932	1'140	31	4'102
- provision sur Acomptes ouverts des contribuables en contentieux Perception	82'117	417	0	82'534
- provision sur Acomptes ouverts des contribuables en contentieux Taxation	72'224	58	0	72'283
- Total provisions sur Acomptes ouverts	157'273	1'615	31	158'919
	8,10%	2,87%	2,18%	7,95%
<b>Total Autres créances (hors créances en contentieux et acomptes)</b>	<b>733'268</b>	<b>119'699</b>	<b>83'412</b>	<b>936'379</b>
- provision sur Autres créances complémentaire	3'308	21'740	16'608	41'656
- provision sur Autres créances des contribuables en contentieux Perception	39'435	0	657	40'093
- provision sur Autres créances des contribuables en contentieux Taxation	6'890	3'132	877	10'898
- Total provisions sur Autres créances	49'633	24'872	18'142	92'647
	6,77%	20,78%	21,75%	9,89%
- Total des provisions des contribuables en contentieux Perception	261'997	3'472	3'466	268'935
- Total des provisions des contribuables en contentieux Taxation	328'086	18'979	1'555	348'620
- Total des provisions sur les créances des débiteurs non provisionnés et ayant une limite de paiement > 90 jours	6'239	22'880	16'638	45'758
- Total provisions sur créances ouvertes	596'322	45'331	21'660	663'312
	17,41%	21,43%	24,06%	17,80%

### Liste des associations de communes, ententes intercommunales et autres regroupements

Association de communes, ententes intercommunales et autres regroupements de droit public	Forme Juridique	Nom du réviseur agréé ou expert-réviseur agréé (cas échéant)
Accueil de jour des enfants de la Région de Cossonay	Association de Communes	OFICO SA
Association de la région Cossonay-Aubonne-Morges	Association	Fiduciaire Heller SA
Association intercommunale de la piscine des Chavannes	Association de Communes	Fiprom SA
Association intercommunale de la Piscine et Camping de la Venoge	Association de Communes	OFICO fiduciaire SA
Association intercommunale de Vy de Mauraz	Association de Communes	Fiduciaire Heller SA
Association intercommunale pour l'épuration des eaux usées Cossonay-Penthalaz-Penthaz-Daillens-Bettens-Bournens-Sullens	Association de Communes	Fiduciaire Intermandat
Association Régionale pour l'Action Sociale Morges-Aubonne-Cossonay	Association de Communes	Fiduciaire BDO
Association scolaire intercommunale Cossonay Veyron-Venoge	Association de Communes	Fiprom SA
Association Scolaire Intercommunale de Cossonay-Penthalaz	Association de Communes	Fiduciaire Michel Favre SA
Contrôle des Champignons	Groupement	Fiduciaire Heller SA
Groupement forestier Sépey-Mormont	Groupement	
Ludothèque Communale	Groupement	Fiduciaire Heller SA
Organisme Régional de la Protection civile	Association de Communes	PwC Lausanne
Organisme Régional de Placement	Association de Communes	
Service de défense incendie et de secours Région Venoge	Association de Communes	Fiduciaire Heller SA

## Liste des abréviations

ACI	Administration Cantonale des Impôts
AIPCV	Association Intercommunale de la Piscine et du Camping de la Venoge
AJERCO	Accueil de Jour des Enfants pour la Région de Cossonay
ASICOPE	Association Scolaire Intercommunale de Cossonay-Penthalaz
ASICOVV	Association Scolaire Intercommunale de Cossonay Veyron-Venoge
ASPIC	Association Intercommunale de la Piscine des Chavannes
AVS	Assurance-Vieillesse et Survivants
BCI	Bureau cantonal pour l'intégration des étrangers et la prévention du racisme
BCV	Banque Cantonale Vaudoise
CDD	Contrat à durée déterminée
CLAC	Centre de Loisirs et d'Animation de Cossonay
CRM	Customer Relationship Management
DCMI	Décharges Matériaux Inertes
EC	Eaux Claires
ERP	Enterprise resource planning
EU	Eaux Usées
IPC	Indice des Prix à la Consommation
LMTF	Loi sur la Mobilité et les Transports Publics
NPIV	Nouvelle Péréquation Intercommunale Vaudoise
ORPC	Organisation régionale de protection civile
PACom	Plan d'Affectation Communal
PM	Personnes Morales
PP	Personnes Physiques
RFFA	Réforme Fiscale et Financement de l'AVS
SDIS	Service de Défense Incendie et de Secours
VPIC	Valeur du Point d'Impôt Communal
VYM	Association intercommunale de Vy de Mauraz

