

# Commune de Cossonay



## Comptes 2009



Réf. : 04/2010

# TABLE DES MATIÈRES

	Pages
<b>Rapport de la Municipalité</b>	
<b>Analyses Diverses</b>	
<b>Investissements encore ouverts au 31.12.09</b>	
<b>Bilan au 31.12.2009</b>	1 - 4
<b>Comptes comparatifs sur 5 ans</b>	
<b>Comptes de fonctionnement :</b>	
<i>Récapitulation</i>	
<i>Administration</i>	1 - 4
<i>Finances</i>	5 - 6
<i>Domaines et bâtiments</i>	7 - 17
<i>Travaux</i>	18 - 21
<i>Instruction publique et cultes</i>	22
<i>Police</i>	23 - 25
<i>Sécurité Sociale</i>	26
<i>Services industriels</i>	27
<b>Charges et Revenus par nature</b>	
<b>Amortissements 2009</b>	Feuille jaune

# **RAPPORT DE LA MUNICIPALITE DE COSSONAY**

au Conseil Communal  
sur les comptes de l'année 2009

\*\*\*\*\*

Monsieur le Président,

Mesdames, Messieurs, les Conseillères et Conseillers,

Conformément aux dispositions de la loi sur les Communes, la Municipalité a l'honneur de vous présenter son rapport sur les comptes de l'année 2009, arrêtés au 31 décembre 2009.

Le bilan et le compte d'exploitation sont établis conformément aux dispositions du règlement du 14 décembre 1979 sur la comptabilité des communes. De même, chaque poste des comptes de fonctionnement est comparé avec le résultat de l'année précédente et le budget de l'exercice concerné.

Comme les règles régissant la tenue d'une comptabilité l'exigent, la concordance des soldes des relevés des comptes postaux et bancaires avec ceux ressortant des comptes tenus par la bourse communale a été vérifiée.

Nous portons également à votre connaissance que la fiduciaire chargée de la révision de nos comptes a effectué son contrôle les 6 et 7 mai 2010.

Ceci exposé, nous vous prions de trouver ci-après les résultats principaux des comptes 2009

<b>BILAN</b>
--------------

	<u>01.01.2009</u>	<u>31.12.2009</u>	<u>Evolution</u>
Total de l'actif	25'013'976.10	24'625'668.00	-388'308.10
Capital	672'298.25	863'189.67	+190'891.42

<b>COMPTE D'EXPLOITATION</b>
------------------------------

Excédent de revenus 2009 avant amortissements selon comptes	Fr. 2'730'355.37
Excédent de revenus 2009 avant amortissements selon budget	Fr. 387'267.00
<b>Amélioration du résultat 2009, par rapport au budget</b>	<b>Fr. 2'343'088.37</b>

Ce résultat s'explique en partie par des rentrées d'impôts plus importantes que prévues, mais également par le solde final de la péréquation en notre faveur.

<u>Exercice 2008</u>	<u>Comptes</u>	<u>Budget</u>
Impôt sur le revenu des personnes physiques	<b>Fr. 5'443'474.05</b>	Fr. 4'900'000.00
Excédent de <b>revenus</b> /charges avant amortissements	<b>Fr. 1'999'742.91</b>	Fr. 213'141.00

<u>Exercice 2009</u>	<u>Comptes</u>	<u>Budget</u>
Impôt sur le revenu des personnes physiques	<b>Fr. 6'253'060.39</b>	Fr. 5'220'000.00
Excédent de <b>revenus</b> /charges avant amortissements	<b>Fr. 2'730'355.37</b>	Fr. 387'267.00

<b>AMORTISSEMENTS 2009</b>
----------------------------

Les amortissements réalisés sur les postes prévus au budget (voir pages violettes) sont les suivants :

	BUDGET	COMPTES
<b>230.3301 - Amortissements des créances et débiteurs</b>		
Amortissement/pertes débiteurs	Fr. 0.00	Fr. 0.00
<b>total 230.3301</b>	<b>Fr. 0.00</b>	<b>Fr. 0.00</b>
<b>230.3311 - Amortissements d'ouvrages de génie civil et assainissement</b>		
Assainissement de la rue Neuve (EC+EU)	Fr. 38'000.00	Fr. 38'000.00
Révision du PGA et de son règlement	Fr. 12'530.00	Fr. 12'530.00
Réfection complète du bas de la Rte de Morges	Fr. 31'300.00	Fr. 0.00
Aménagement de la Rue des Laurelles	Fr. 10'000.00	Fr. 10'000.00
<b>total 230.3311</b>	<b>Fr. 91'830.00</b>	<b>Fr. 60'530.00</b>
<b>230.3312 - Amortissements des bâtiments et constructions</b>		
Bâtiment des travaux	Fr. 65'000.00	Fr. 65'000.00
Transformation bâtiment du Funiculaire	Fr. 95'000.00	Fr. 95'000.00
Transformation cuisine restaurant & Terrasse du Pré-aux-Moines	Fr. 57'930.00	Fr. 57'930.00
Réaménagement ancienne cuisine Restaurant du Pré-aux-Moines	Fr. 3'500.00	Fr. 3'964.00
Panneaux solaires Pam 4	Fr. 0.00	Fr. 3'730.00
Réaménagement local du feu en poste de gendarmerie	Fr. 15'285.00	Fr. 14'750.00
<b>total 230.3312</b>	<b>Fr. 236'715.00</b>	<b>Fr. 240'374.00</b>
<b>354.3312 - Amortissements des bâtiments et constructions</b>		
Eglise St-Pierre et St-Paul	Fr. 27'600.00	Fr. 27'600.00
<b>total 354.3312</b>	<b>Fr. 27'600.00</b>	<b>Fr. 27'600.00</b>

<b>AMORTISSEMENTS 2009 (suite)</b>
------------------------------------

	BUDGET	COMPTES
<b>357.3312/3312.1 - Amortissements des bâtiments et constructions</b>		
Parking des Chavannes	Fr. 88'520.00	Fr. 88'520.00
<b>total 357.3312/3312.1</b>	<b>Fr. 88'520.00</b>	<b>Fr. 88'520.00</b>
<b>360.3312 - Amortissements des bâtiments et constructions</b>		
PAM 1-Collège	Fr. 104'710.00	Fr. 104'710.00
<b>total 360.3312</b>	<b>Fr. 104'710.00</b>	<b>Fr. 104'710.00</b>
<b>361.3312/3312.1 - Amortissements des bâtiments et constructions</b>		
Bâtiment Pam 3	Fr. 309'990.00	Fr. 309'990.00
<b>total 361.3312/361.3312.1</b>	<b>Fr. 309'990.00</b>	<b>Fr. 309'990.00</b>
<b>362.3312/3312.1 - Amortissements des bâtiments et constructions</b>		
Bâtiment Pam 2	Fr. 287'230.00	Fr. 287'230.00
<b>total 362.3312/362.3312.1</b>	<b>Fr. 287'230.00</b>	<b>Fr. 287'230.00</b>
<b>450.3312 - Amortissements des bâtiments et constructions</b>		
Poursuite du programme d'installation de conteneurs enterrés	Fr. 10'000.00	Fr. 10'000.00
<b>total 450.3312</b>	<b>Fr. 10'000.00</b>	<b>Fr. 10'000.00</b>
<b>460.3311 - Amortissements d'ouvrages de génie civil et assainissement</b>		
Assainissement de la Rue Neuve (EU+EC)	Fr. 19'000.00	Fr. 19'000.00
<b>total 460.3311</b>	<b>Fr. 19'000.00</b>	<b>Fr. 19'000.00</b>
<b>359.3303 - Amortissements des terrains et bâtiments</b>		
Bâtiments Rue Neuve 5,7,9 et 11	Fr. 40'000.00	Fr. 40'000.00
<b>total 359.3303</b>	<b>Fr. 40'000.00</b>	<b>Fr. 40'000.00</b>

<b>RECAPITULATION AMORTISSEMENTS COMPTABLES</b>
---

<i><b>RECAPITULATION</b></i>	BUDGET	COMPTES
230.3301	<i>Fr.</i> 0.00	<i>Fr.</i> 0.00
230.3311	<i>Fr.</i> 91'830.00	<i>Fr.</i> 60'530.00
230.3312	<i>Fr.</i> 236'715.00	<i>Fr.</i> 240'374.00
354.3312	<i>Fr.</i> 27'600.00	<i>Fr.</i> 27'600.00
357.3312	<i>Fr.</i> 88'520.00	<i>Fr.</i> 88'520.00
360.3312	<i>Fr.</i> 104'710.00	<i>Fr.</i> 104'710.00
361.3312	<i>Fr.</i> 309'990.00	<i>Fr.</i> 309'990.00
362.3312	<i>Fr.</i> 287'230.00	<i>Fr.</i> 287'230.00
450.3312	<i>Fr.</i> 10'000.00	<i>Fr.</i> 10'000.00
460.3311	<i>Fr.</i> 19'000.00	<i>Fr.</i> 19'000.00
<b>TOTAL</b>	<b><i>Fr.</i> 1'175'595.00</b>	<b><i>Fr.</i> 1'147'954.00</b>

<b>RECAPITULATION AMORTISSEMENTS DES TERRAINS ET BATIMENTS</b>
--

359.3303	<i>Fr.</i> 40'000.00	<i>Fr.</i> 40'000.00
<b>TOTAL</b>	<b><i>Fr.</i> 40'000.00</b>	<b><i>Fr.</i> 40'000.00</b>

<b>TOTAUX</b>	<b><i>Fr.</i> 1'215'595.00</b>	<b><i>Fr.</i> 1'187'954.00</b>
---------------	--------------------------------	--------------------------------

<b>AMORTISSEMENTS SUPPLEMENTAIRES 2009</b>
--

<b>230.3321-Amortissements supplém. du patrimoine administratif</b>	<b>COMPTES</b>	
Aménagement Rue des Laurelles	Fr.	313'392.50
Poursuites conteneurs enterrés	Fr.	236'496.55
PQ Sécheron	Fr.	74'888.60
Poste de gendarmerie	Fr.	427'753.80
Réaménagement ancienne cuisine restaurant	Fr.	35'675.85
Panneaux solaires Pam 4	Fr.	108'270.00
Révision du PGA	Fr.	155'032.65
<b>total 230.3321</b>	<b>Fr.</b>	<b>1'351'509.95</b>



<b>AMORTISSEMENTS TOTAUX 2009</b>
-----------------------------------

Amortissements 2009	Fr. 1'187'954.00
Amortissements supplémentaires 2009	Fr. 1'351'509.95
<b>Amortissements totaux 2009</b>	<b>Fr. 2'539'463.95</b>

<b>RÉSULTAT</b>
-----------------

	<b>COMPTES</b>	<b>BUDGET</b>
Bénéfice 2009 avant amortissements	+ Fr. 2'730'355.37	+ Fr. 387'267.0
Amortissements 2009, des postes prévus au budget	- Fr. 1'187'954.00	- Fr. 1'215'595.00
Amortissements supplémentaires pour 2009	- Fr. 1'351'509.95	Fr. 0.00
	-----	-----
<b>BENEFICE/PERTE</b>	<b>+ Fr. 190'891.42</b>	<b>- Fr. 838'328.00</b>
	=====	=====

<b>EVOLUTION DES FONDS DE RESERVES</b>
--

	au 31.12.2008	Comptes fonctionnement allocations	<b>Comptes de réserves</b>		Prélèvements pour amortissements	au 31.12.2009
			Recettes	Transferts		
<b><i>Fonds alimentés par des recettes affectées</i></b>	<b>1'792'327.64</b>					<b>2'118'068.60</b>
Réserve Pompiers	162'841.63	28'045.00				190'886.63
Réserve EC+EU	867'472.04	114'913.30				982'385.34
Réserve Réseau d'eau	762'013.97	182'782.66				944'796.63
<b><i>Fonds de renouvellement et rénovation</i></b>	<b>1'343'922.30</b>					<b>1'284'820.30</b>
Réserve Pavillon Scolaire PAM	58'300.00					58'300.00
Réserve Pertes / débiteurs	50'000.00					50'000.00
Réserve Fds Unique & Spécial suite impôts Succ.	360'000.00					360'000.00
Réserve Protection des arbres	2'700.00	900.00				3'600.00
Réserve Ancienne Salle de Gym	101'500.00					101'500.00
Réserve Chavannes	41'414.25					41'414.25
Réserve Fds Derrière-le-Bourg	90'002.00			90'002.00		0.00
Réserve Bâtiments communaux sans les écoles	273'063.65					273'063.65
Réserve Réalisation place de parcs	180'770.00	30'000.00				210'770.00
Réserve Bâtiment 1 - Collège	86'172.40					86'172.40
Réserve Bâtiment 3 Aula S.gym (Part.communale)	100'000.00					100'000.00
<b><i>Fonds de réserves</i></b>	<b>720'604.28</b>					<b>917'561.23</b>
Réserve Abri PC	312'363.20	65'025.00				377'388.20
Réserve investissements futurs	408'241.08		131'931.95			540'173.03
<b>TOTAL GENERAL</b>	<b>3'856'854.22</b>					<b>4'320'450.13</b>

<b>CONCLUSIONS</b>
--------------------

La Municipalité tient à remercier dans son ensemble le Conseil pour la confiance qu'il lui témoigne, ainsi que pour le travail effectué. De même, elle a apprécié tout au long de l'année, la collaboration des commissions qui lui apportent une aide et un soutien précieux, avec le souci constant d'une bonne gestion du bien commun.

La Municipalité exprime ses remerciements au personnel de la Commune qui contribue au bon fonctionnement de l'administration communale.

Eu égard à ce qui précède, la Municipalité propose au Conseil communal d'adopter les conclusions suivantes :

LE CONSEIL COMMUNAL DE COSSONAY

- **Vu** le rapport réf. 04/2010 sur les comptes 2009
- **Ouï** le rapport de la Commission des finances chargée d'étudier cet objet
- **Considérant** que celui-ci a été porté à l'ordre du jour

**décide :**

1. **d'adopter** les comptes communaux de l'exercice 2009 tels que présentés.

AU NOM DE LA MUNICIPALITE

Le Syndic

Le Secrétaire

G. Rime

C. Pouly

**ANALYSES DIVERSES**  
**ANNEE 2009**

## Signification des différents Ratios

### Marge d'autofinancement / revenus de fonctionnement (MA/RFE)

Ce ratio équivaut à *la capacité d'autofinancement*. Il exprime la capacité d'autofinancement qui se dégage des revenus de fonctionnement de l'année. Selon sa valeur, nous aurons :

0%	-	10%	= Résultats insuffisants
10%	-	20%	= Résultats moyens
20%	-	et plus	= Résultats bons

### Marge d'autofinancement / Endettement net (MAE/EN)

Ce ratio équivaut à *la capacité de financement de l'endettement*. Il indique le rapport entre les disponibilités annuelles propres et l'endettement net à la fin de l'exercice. Il a la signification suivante :

0%	-	5%	= Résultats insuffisants
5%	-	15%	= Résultats moyens
15%	-	et plus	= Résultats bons

### Marge d'autofinancement / Dépenses d'investissements nettes (MA/DIN)

Ce ratio équivaut au *degré d'autofinancement*. S'il dépasse 100 %, la commune a pu entièrement autofinancer ses investissements et par conséquent diminuer ses dettes. Dans le cas contraire, la commune s'est endettée. Il faut remarquer que sur une longue période (10 ans), ce rapport ne devrait pas descendre en dessous de 80 %.

0%	-	50%	= Résultats insuffisants
50%	-	80%	= Résultats moyens
80%	-	et plus	= Résultats bons

### Intérêts passifs / revenus de fonctionnement (INP/RFE)

Ce ratio équivaut à *la quotité d'intérêts*. Il mesure la part des revenus affectés au paiement des intérêts des dettes. Il a la signification suivante :

10%		et plus	= Résultats insuffisants
5%	-	10%	= Résultats moyens
0%	-	5%	= Résultats bons

## VARIATION DU BILAN

<b>ACTIF</b>	<b>01.01.2009</b>	<b>31.12.2009</b>	<b>VARIATION</b>
Actif disponible <b>AD</b>	6'514'919.94	7'801'032.39	1'286'112.45
Immobilisations	18'499'056.16	16'824'635.61	-1'674'420.55
Avances aux financements sp.	0.00	0.00	0.00
Découvert	0.00	0.00	0.00
<b>Total</b>	<b>25'013'976.10</b>	<b>24'625'668.00</b>	<b>-388'308.10</b>

**PASSIF**

Endettement total <b>ET</b>	20'484'823.63	19'442'028.20	-1'042'795.43
Fonds et réserves	3'856'854.22	4'320'450.13	463'595.91
Capital	672'298.25	863'189.67	190'891.42
<b>Total</b>	<b>25'013'976.10</b>	<b>24'625'668.00</b>	<b>-388'308.10</b>
<b>Endettement net EN</b>	<b>13'969'903.69</b>	<b>11'640'995.81</b>	<b>-2'328'907.88</b>

**EPURATION DES ELEMENTS COMPTABLES****Comptes de Fonctionnement**

	<b>CHARGES</b>	<b>REVENUS</b>	<b>DIFFERENCE</b>
Résultat publié	15'575'934.70	15'766'826.12	190'891.42
A DEDUIRE			
Amortissements	-2'589'927.98	0.00	2'589'927.98
Mouvements réserves	-466'955.46	-9'128.65	457'826.81
Imputations internes	-174'358.70	174'358.70	0.00
Charges et revenus épurés CFE-RFE	12'344'692.56	15'583'338.77	<b>3'238'646.21 MA</b>

**Comptes des Investissements**

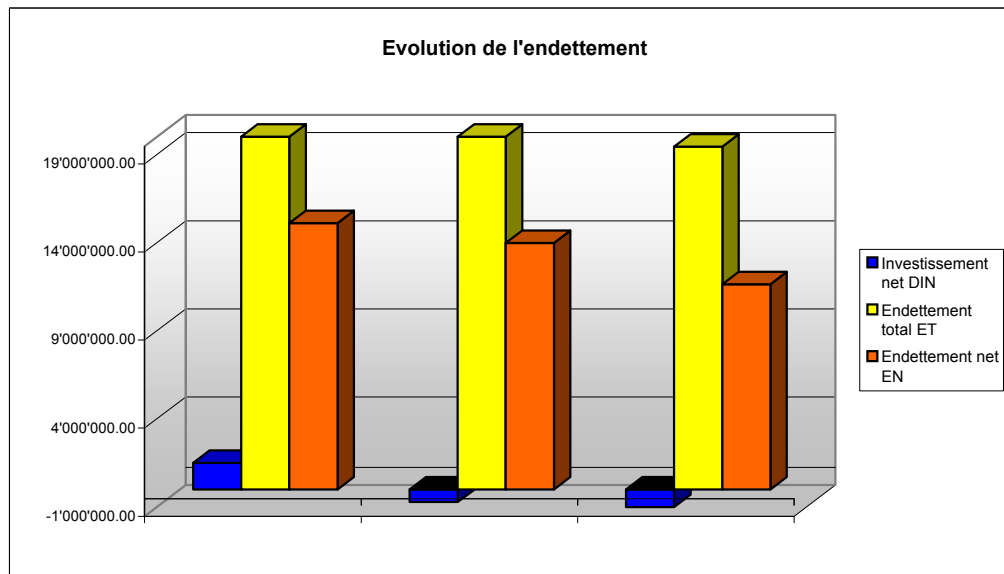
	<b>DEPENSES</b>	<b>RECETTES</b>	<b>DIFFERENCE</b>
Résultat publié	1'010'164.60	2'644'585.15	1'634'420.55

**RATIOS**

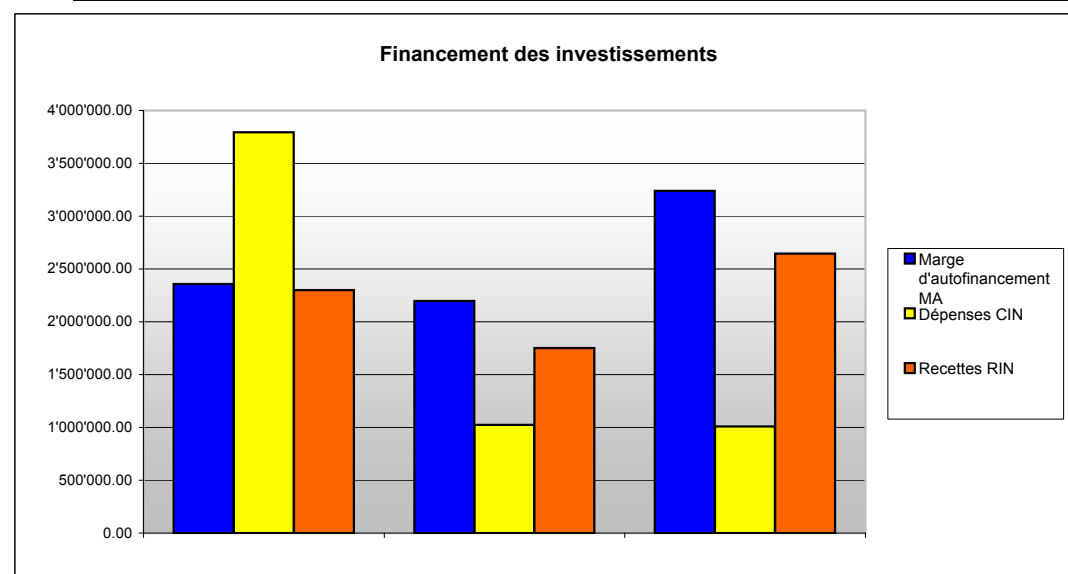
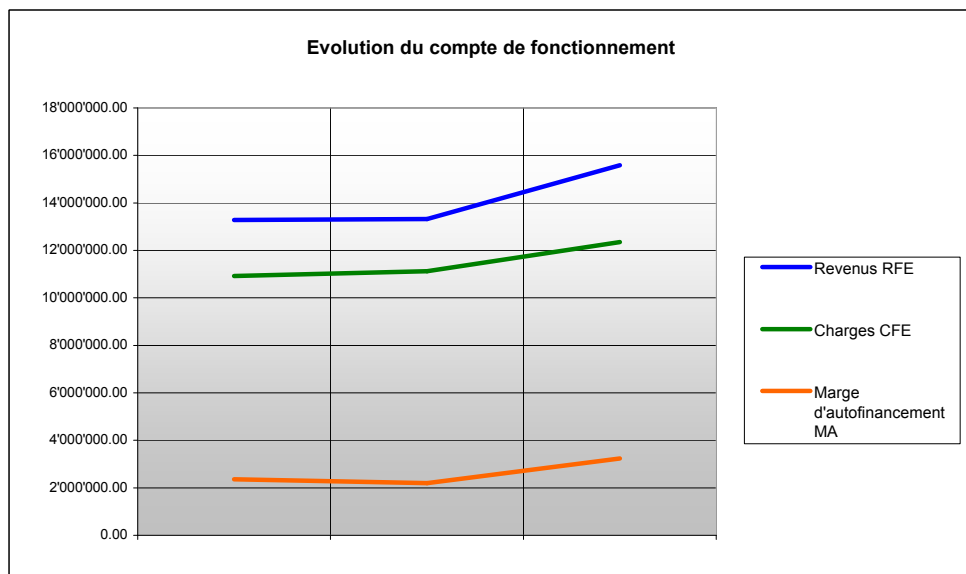
	<b>Taux communal</b>	<b>Valeurs limites</b>
MA/RFE Capacité d'autofinancement	20.78%	20.00%
MA/EN Capacité de financement de l'endettement	27.82%	15.00%
MA/DIN Degré d'autofinancement	198.15%	80.00%
INP/RFE Quotité d'intérêts	3.19	5.00%

**INP Intérêts passifs 497'319.73**

		2007	2008	2009
RFE	Revenus épurés	13'282'782.49	13'321'649.67	15'583'338.77
CFE	Charges épurées	10'924'524.12	11'125'629.99	12'344'692.56
MA	Marge autofinancement	2'358'258.37	2'196'019.68	3'238'646.21
ET	Endettement Total	21'410'859.45	20'484'823.63	19'442'028.20
EN	Endettement Net	15'105'922.53	13'969'903.69	11'640'995.81
CIN	Charges Investissements	3'795'304.95	1'025'592.05	1'010'164.60
RIN	Revenus Investissements	2'300'109.25	1'751'562.75	2'644'585.15
DIN	Différences Investissements	1'495'195.70	-725'970.70	-1'634'420.55



2009	Ratio%	Limites
MA/RFE	20.78%	15
MA/EN	27.82%	20
MA/DIN	198.15%	80
INP/RFE	3.19%	5



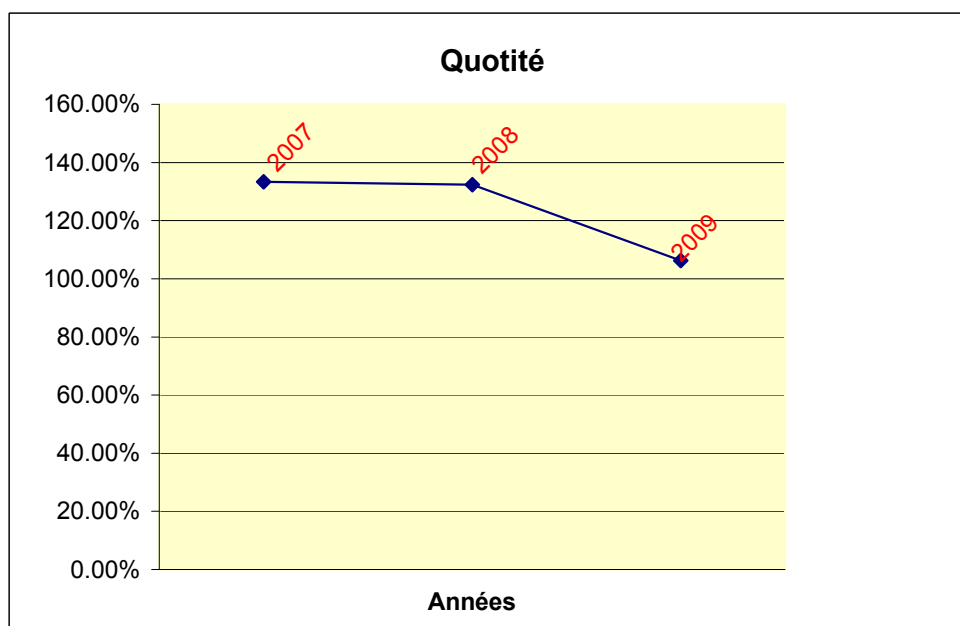
## Quotité de la dette Brute

Cet indicateur mesure l'endettement brut de la collectivité par rapport aux revenus annuels.

Les valeurs indicatives suivantes sont retenues :

<50 %	très bon
50 - 100 %	bon
100 - 150 %	moyen
150 - 200 %	mauvais
200 - 300 %	critique
>300 %	inquiétant

Année	2007	2008	2009
Dettes à court terme	1'500'000.00		0.00
Dettes à moyen et à long terme	16'104'683.90	17'519'689.80	16'472'700.00
Engagements envers des entités part.	109'134.65	111'268.45	102'953.15
<i>Total</i>	<i>17'713'818.55</i>	<i>17'630'958.25</i>	<i>16'575'653.15</i>
Revenus du compte de fonctionnement	13'411'105.09	13'458'953.87	15'766'826.12
-Prélèvement sur les fonds	316.35	4'892.05	0.00
-Imputations internes	128'006.25	132'412.15	174'358.70
<i>Total</i>	<i>13'282'782.49</i>	<i>13'321'649.67</i>	<i>15'592'467.42</i>
<b>Quotité</b>	<b>133.36%</b>	<b>132.35%</b>	<b>106.31%</b>



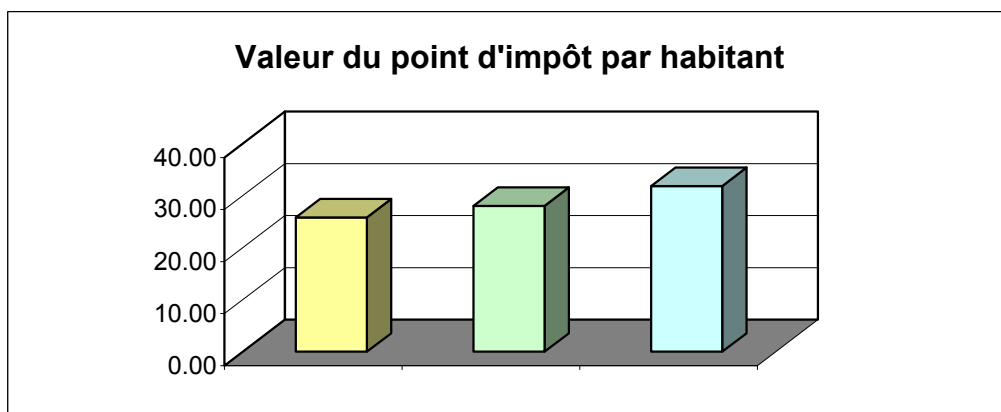
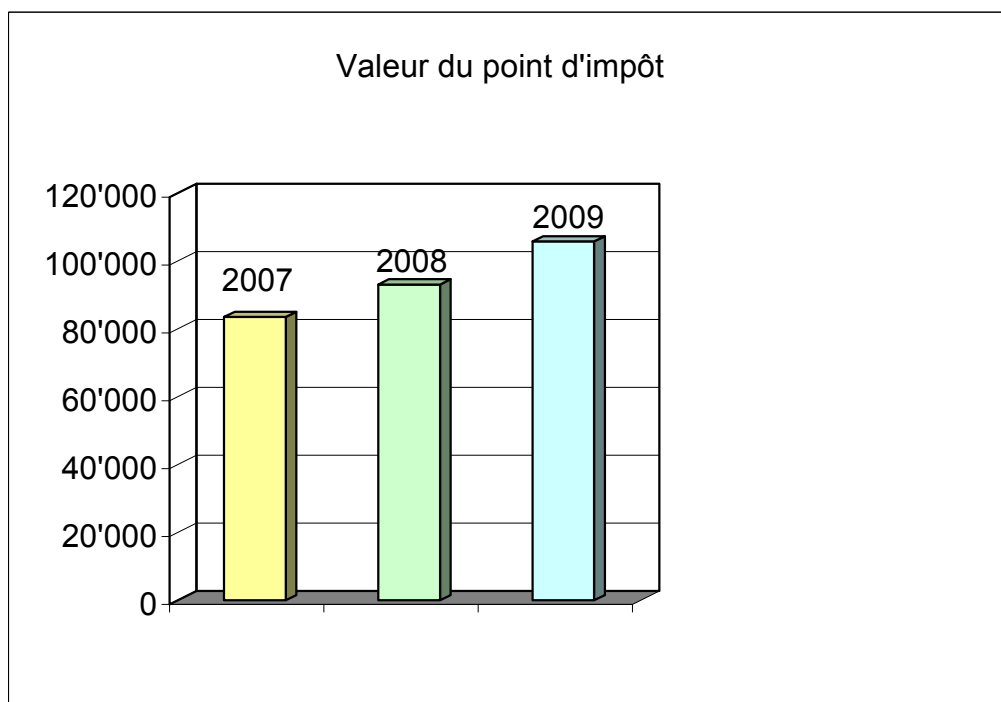


### Rendements des impôts et taxes

		2003	2004	2005	2006	2007	2008	2009
<i>Population résidante au 31.12</i>	hab.	2696	2847	2950	3153	3229	3316	<b>3315</b>
<i>Taux d'impôt communal</i>	%	100	71.3	71.3	71.3	71.3	71.3	<b>71.3</b>
<i>Valeur du point d'impôt</i>	Fr.	57'562	72'746	80'335	80'542	83'490	93'061	<b>105'752</b>
Valeur du point d'impôt par hab.	Fr.	21.35	25.55	27.23	25.54	25.86	28.06	<b>31.90</b>
<b>IMPOT</b>								
- sur revenu et fortune PP	Fr.	5'441'915	4'661'285	5'297'078	5'218'351	5'441'159	5'992'940	<b>6'771'935</b>
- personnel	Fr.	0	0		0	0	0	<b>0</b>
- sur le bén.net et capital PM	Fr.	233'148	426'675	334'600	391'168	391'555	445'207	<b>659'100</b>
- spécial des étrangers	Fr.	0	0					
- à la source	Fr.	81'124	98'797	96'183	133'092	120'105	197'124	<b>109'109</b>
- complémentaire sur Imm. PM	Fr.	6'583	-2'631	14'522	11'818	13'028	12'235	<b>21'667</b>
- foncier	Fr.	273'168	278'733	288'839	303'951	311'367	354'651	<b>356'351</b>
<b>Total des impôts structurels</b> (éléments utilisés pour la classification des communes selon leur capacité financière)	Fr.	6'035'938	5'462'859	6'031'222	6'058'380	6'277'213	7'002'157	<b>7'918'162</b>

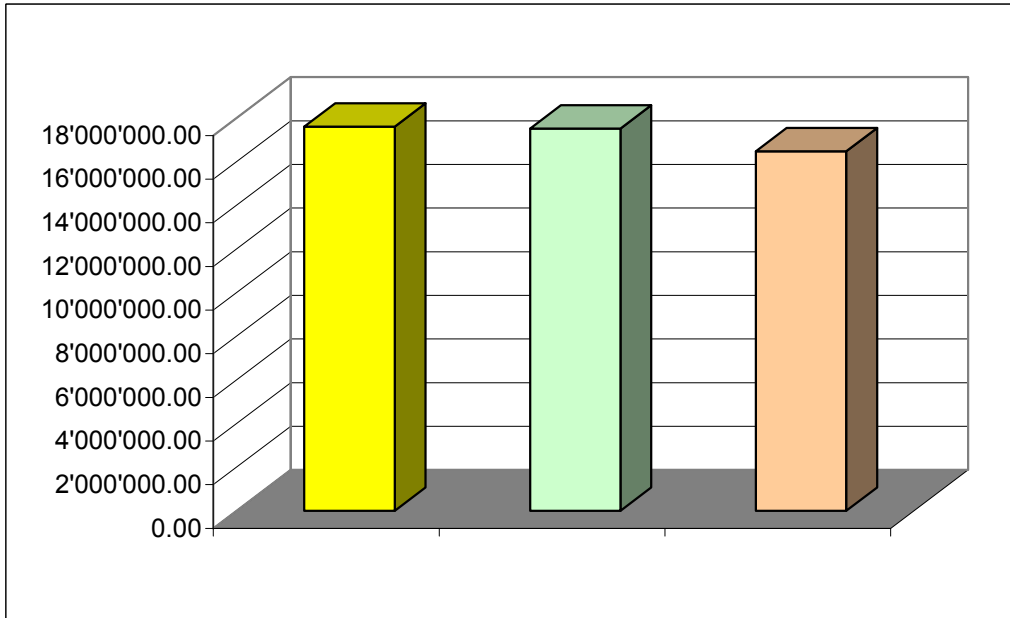
## Rendement des impôts et taxes - Graphique

		2007	2008	2009
Population résidante au 31.12	hab.	3229	3316	3315
Taux d'impôt communal	%	71.3	71.3	71.3
Valeur du point d'impôt	Fr.	83'490	93'061	105'752
Valeur du point d'impôt par hab.	Fr.	25.86	28.06	31.90



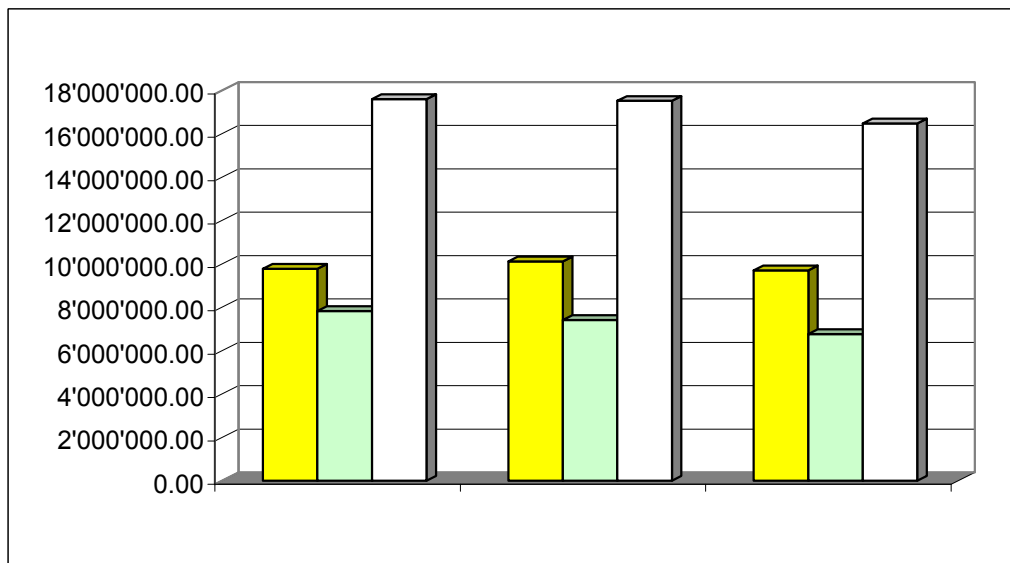
## EMPRUNT A MOYEN ET LONG TERME

2007	2008	2009
17'604'683.90	17'519'689.80	16'472'700.00



## DETAIL DES EMPRUNTS

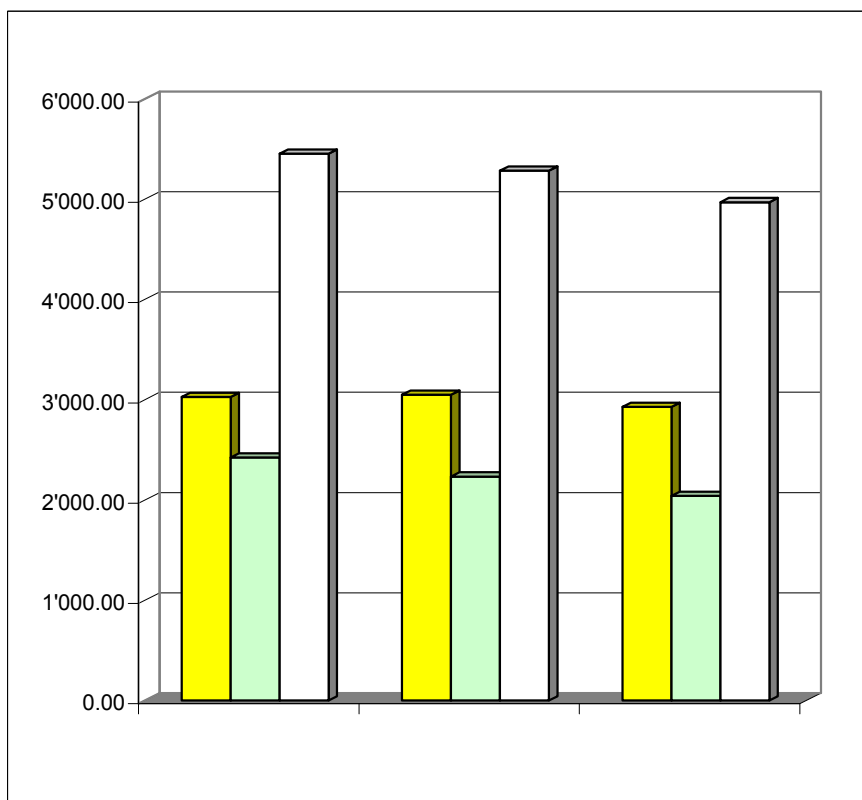
	2007	2008	2009
Commune	9'776'283.90	10'112'489.80	9'706'700.00
Ecole	7'828'400.00	7'407'200.00	6'766'000.00
Total	17'604'683.90	17'519'689.80	16'472'700.00



## DETTE PAR HABITANT EMLT

	2007	2008	2009
Habitants	3229	3316	3315
Commune	9'776'283.90	10'112'489.80	9'706'700.00
Ecole	7'828'400.00	7'407'200.00	6'766'000.00
Total	17'604'683.90	17'519'689.80	16'472'700.00

Dette Habitant	2007	2008	2009
<b>Commune</b>	<b>3'027.70</b>	<b>3'049.60</b>	<b>2'928.10</b>
Ecole	2'424.40	2'233.80	2'041.00
Total	5'452.10	5'283.40	4'969.10



## RESUME FACTURE SOCIALE

### Ventilation des comptes et budgets

Comptes n°	Facture 2007	Facture 2008	Budget 2009	Facture 2009	Ecart sur cptes 2008
Participations					
720.3515.1 Etat Prestations complémentaires	836'727	781'309	911'170	911'170	+ 129'861
720.3515.2 Etat Aide sociale	665'804	801'902	957'858	957'858	+ 155'956
720.3515.3 Etat Protection de la jeunesse	97'081	108'534	121'653	121'653	+ 13'119
530.3512 Etat Enseignement spécialisé	123'056	231'801	254'838	254'838	+ 23'037
<b>Total facture sociale</b>	<b><u>1'722'668</u></b>	<b><u>1'923'546</u></b>	<b><u>2'245'519</u></b>	<b><u>2'245'519</u></b>	<b>+ <u>321'973</u></b>

### En % des charges annuelles

	Fr.	%
2007	13'349'205	12.90
2008	13'154'441	14.62
2009	15'575'934	14.42

**INVESTISSEMENTS  
OUVERTS AU  
31.12.2009**

### Récapitulation Générale des Investissements encore ouverts au 31.12.2009

Abréviation	Cpte	Travaux	Subsides/tiers	Prél.Fonds	Amort./Remb.	Amort./Suppl.	Solde invest.
<b>OUVRAGES DE GENIE CIVIL ET ASSAINISSEMENT</b>							
Aménagement Rue des Laurelles	9141.10	603'392.50	0.00	260'000.00	30'000.00	313'392.50	0.00
Réaménagement réseau d'eau	9141.12	230'074.70	0.00	0.00	0.00	0.00	230'074.70
Crédit d'étude de la Rue des Terreaux	9141.15	26'612.10	0.00	0.00	0.00	0.00	26'612.10
Assainissement Rue Neuve	9141.2	1'556'089.31	59'000.00	0.00	456'000.00	0.00	1'041'089.31
Plan Général d'évacuation des eaux (PGEE)	9141.7	117'902.85	22'860.00	0.00	0.00	0.00	95'042.85
<b>INVESTISSEMENTS COLLEGE</b>							
Pam I	9143.01	15'361'170.20	12'939'576.20	0.00	1'765'260.20	0.00	656'333.80
Pam II	9143.02	14'601'139.95	5'192'550.80	667'400.00	6'586'720.00	642'789.15	1'511'680.00
Pam III - Part Ecole	9143.03	11'795'246.90	6'187'182.90	0.00	3'636'519.65	32'500.00	1'939'044.35
<b>INVESTISSEMENTS COMMUNAUX</b>							
Bâtiment Travaux	9143.12	1'883'115.00	0.00	0.00	1'170'000.00	200'000.00	513'115.00
Restauration Temple	9143.25	2'074'787.55	699'291.30	0.00	279'400.00	27'600.00	1'068'496.25
Poursuites Conteneurs enterrés	9143.42	297'128.95	0.00	20'632.40	40'000.00	236'496.55	0.00
Création d'un parking aux Chavannes	9143.50	1'655'700.00	0.00	0.00	452'230.00	0.00	1'203'470.00
PQ Sécheron-nouveau	9143.52	74'888.60	0.00	0.00	0.00	74'888.60	0.00
REPORT		50'277'248.61	25'100'461.20	948'032.40	14'416'129.85	1'527'666.80	8'284'958.36

<b>Abréviation</b>	<b>Cpte</b>	<b>Travaux</b>	<b>Subsides/tiers</b>	<b>Prél.Fonds</b>	<b>Amort/Remb.</b>	<b>Amort./Suppl.</b>	<b>Solde Invest.</b>
REPORT		50'277'248.61	25'100'461.20	948'032.40	14'416'129.85	1'527'666.80	8'284'958.36
Transformation cuisine du restaurant	<b>9143.56</b>	579'310.20	0.00	0.00	173'790.00	0.00	405'520.20
Transformation bâtiment Funiculaire	<b>9143.57</b>	3'067'881.05	26'310.00	247'554.70	190'000.00	0.00	2'604'016.35
Création poste de gendarmerie	<b>9143.59</b>	442'503.80	0.00	0.00	14'750.00	427'753.80	0.00
Réaménagement ancienne cuisine restaurant	<b>9143.60</b>	39'639.85	0.00	0.00	3'964.00	35'675.85	0.00
Création de salles de classe Pam I	<b>9143.61</b>	7'231.10	0.00	0.00	0.00	0.00	7'231.10
Panneaux solaires Pam 4	<b>9143.62</b>	177'000.00	65'000.00	0.00	3'730.00	108'270.00	0.00
Crédit d'étude salle polyvalente	<b>9143.63</b>	12'152.95	0.00	0.00	0.00	0.00	12'152.95
Réfection toit plat de la Voirie	<b>9143.64</b>	60'000.00	0.00	0.00	0.00	0.00	60'000.00
Poursuites conteneurs enterrés	<b>9143.65</b>	21'997.20	0.00	0.00	0.00	0.00	21'997.20
Pam III - Part Commune	<b>9143.8</b>	6'561'640.80	1'488'234.00	445'000.00	3'115'384.25	72'500.00	1'440'522.55
<b>INSTALLATION SERVICES INDUSTRIELS</b>							
Services Industriels	<b>9144.1</b>	50'000.00	0.00	0.00	0.00	0.00	50'000.00
<b>FORETS</b>							
Forêts	<b>9145.1</b>	209'018.00	0.00	0.00	0.00	0.00	209'018.00
<b>MOBILIER, MACHINES &amp; VEHICULES</b>							
Mobilier & Matériels pour la garderie	<b>9146.10</b>	344'459.45	206'953.20	0.00	66'640.00	0.00	70'866.25
<b>AUTRES BIENS</b>							
Révision du PGA	<b>9149.1</b>	230'212.65	0.00	0.00	75'180.00	155'032.65	0.00
Circulation automobiles et piétonnières	<b>9149.2</b>	320'850.65	0.00	0.00	0.00	0.00	320'850.65
REPORT		62'401'146.31	26'886'958.40	1'640'587.10	18'059'568.10	2'326'899.10	13'487'133.61



REPORT		62'401'146.31	26'886'958.40	1'640'587.10	18'059'568.10	2'326'899.10	13'487'133.61
<b>Abréviation</b>	<b>Cpte</b>	<b>Travaux</b>	<b>Subsides/tiers</b>	<b>Prél.Fonds</b>	<b>Amort./Remb.</b>	<b>Amort./Suppl.</b>	<b>Solde invest.</b>
<b>PRETS ET CAPITAUX DE DOTATIONS</b>							
Prêt Funiculaire	<b>9152.1</b>	148'000.00	0.00	0.00	105'000.00	0.00	43'000.00
Titres CVE	<b>9153.0</b>	51'000.00	16'250.00	0.00	0.00	0.00	34'750.00
<b>AUTRES DEPENSES A AMORTIR</b>							
<b><i>Patrimoine Financier</i></b>							
Immeubles Productifs	<b>9123.1</b>	1'148'230.00	0.00	0.00	98'230.00	0.00	1'050'000.00
Immeubles Improductifs	<b>9123.2</b>	1.00	0.00	0.00	0.00	0.00	1.00
Terrains	<b>9123.3</b>	142'435.80	0.00	0.00	0.00	140'184.80	2'251.00
Bâtiment Rue Neuve	<b>9123.4</b>	1'858'500.00	0.00	0.00	560'000.00	0.00	1'298'500.00
Achat Parcelle Bonzon	<b>9123.5</b>	909'000.00	0.00	0.00	0.00	0.00	909'000.00
<b>COUT TOTAL</b>		66'658'313.11	26'903'208.40	1'640'587.10	18'822'798.10	2'467'083.90	16'824'635.61

**BILAN AU**  
**31.12.2009**

Compte	Désignation	Bilan au 01.01.2009	Mouvement Débit	Mouvement Crédit	Bilan au 31.12.2009
<b>91</b>	<b>*** ACTIF ***</b>	<b>25'013'976.10</b>	<b>50'196'837.61</b>	<b>50'585'145.71</b>	<b>24'625'668.00</b>
<b>910</b>	<b>DISPONIBILITES</b>	<b>881'164.70</b>	<b>32'789'848.94</b>	<b>31'883'995.14</b>	<b>1'787'018.50</b>
<b>9100</b>	<b>CAISSES</b>	<b>3'104.25</b>	<b>64'408.85</b>	<b>63'767.45</b>	<b>3'745.65</b>
9100.1	Caisse Bourse	2'793.30	59'693.85	59'216.90	3'270.25
9100.2	Caisse Secrétariat	310.95	4'715.00	4'550.55	475.40
<b>9101</b>	<b>COMPTES POSTAUX</b>	<b>96'458.20</b>	<b>3'186'822.25</b>	<b>3'226'876.65</b>	<b>56'403.80</b>
9101.1	CCP 10-4089-9	96'458.20	3'186'569.65	3'226'836.85	56'191.00
9101.2	CCP 10-14557-7 Police		252.60	39.80	212.80
<b>9102</b>	<b>BANQUES</b>	<b>781'602.25</b>	<b>22'425'071.34</b>	<b>21'479'804.54</b>	<b>1'726'869.05</b>
9102.1	BCV c/c commune	614'889.25	22'375'587.44	21'426'192.74	1'564'283.95
9102.10	CEDC 42 5.100.617.00 Triage Sépey-Mauremont-La Martine	53'571.15	40.65	53'611.80	
9102.7	CEDC 42 5.100.615.04 Fonds Desplands	18'875.35	132.20		19'007.55
9102.9	CEDC 20 5.106.100.07 Fds réserves	94'266.50	49'311.05		143'577.55
9103.2	Compte d'attente		7'112'046.50	7'112'046.50	
9103.3	Cagnotte Municipalité/CEDC 42 5.102.500.00		1'500.00	1'500.00	
<b>911</b>	<b>DEBITEURS "TOTAUX"</b>	<b>2'502'554.11</b>	<b>13'102'146.38</b>	<b>13'045'478.74</b>	<b>2'559'221.75</b>
<b>9111</b>	<b>DEBITEURS "Commune"</b>	<b>268'169.85</b>	<b>2'091'426.75</b>	<b>2'049'886.85</b>	<b>309'709.75</b>
9111.1	Débiteurs c/c avec ordinateur	261'152.75	2'041'016.55	2'025'973.70	276'195.60
9111.11	A facturer abris coll.privés après travaux.	2'162.75			2'162.75
9111.13	Contrôle Champignons-District de Cossonay		2'240.10	2'240.10	
9111.14	Débiteurs divers	4'854.35	36'974.00	10'476.95	31'351.40
9111.15	Débiteurs PAM - Incendie		11'196.10	11'196.10	
<b>9111.4</b>	<b>DEBITEURS DIVERS</b>	<b>291'975.10</b>	<b>290'003.10</b>	<b>269'640.90</b>	<b>312'337.30</b>
9111.41	ORPC à encaisser	212'088.80	248'859.30	223'329.80	237'618.30
9111.45	Orientation professionnelle à charge des communes au 31.12		12'908.80	12'908.80	
9111.46	Corps Local	5'284.30	18'000.00	17'137.30	6'147.00
9111.47	Parking des Chavannes	58'457.00	10'115.00		68'572.00
9111.48	Crèche-Garderie Croquelune		120.00	120.00	
9111.49	Entraide familiale	16'145.00		16'145.00	
<b>9112</b>	<b>IMPOTS</b>	<b>1'891'848.47</b>	<b>10'575'652.34</b>	<b>10'576'033.21</b>	<b>1'891'467.60</b>
9112.1	Recette de district, solde 31.12.	1'632'394.08	9'103'982.11	9'088'504.36	1'647'871.83
9112.2	Adm.PM - Solde au 31.12.	105'915.65	1'011'222.05	1'030'912.80	86'224.90
9112.3	Impôt Source - Solde au 31.12.	6'091.50	193'953.28	200'044.78	
9112.4	Impôts dus et supputés	147'447.24	266'494.90	256'571.27	157'370.87
<b>9115</b>	<b>AUTRES DEBITEURS</b>	<b>28'389.50</b>	<b>46'712.10</b>	<b>49'980.65</b>	<b>25'120.95</b>
9115.1	Chauff.Payés d'avance-Rue neuve	28'389.50	46'712.10	49'980.65	25'120.95
<b>9119</b>	<b>AUTRES CREANCES</b>	<b>22'171.19</b>	<b>98'352.09</b>	<b>99'937.13</b>	<b>20'586.15</b>
9119.1	Mouvements chauffage, Rue Neuve	4'202.35	48'857.25	49'745.05	3'314.55
9119.40	TVA-Impôt préalable Funiculaire	5'432.83	3'954.40	6'915.08	2'472.15
9119.50	TVA-Impôt préalable Ordures Ménagères	3'609.90	27'570.00	27'374.30	3'805.60
9119.51	TVA-Impôt préalable Ordures Ménagères sur investissements		1'671.80		1'671.80
9119.60	TVA-Impôt préalable EU+EC sur achats marchandises	2'625.20	2'917.50	4'906.60	636.10
9119.70	TVA-Impôt préalable EAU sur achats marchandises	6'300.91	11'861.14	9'476.10	8'685.95
9119.71	TVA-Impôt préalable EAU sur investissements		1'520.00	1'520.00	
<b>912</b>	<b>PLACEMENTS DU PATRIMOINE FINANCIER</b>	<b>3'459'866.45</b>	<b>27'780.70</b>	<b>40'000.00</b>	<b>3'447'647.15</b>
<b>9120</b>	<b>TITRES ET PLACEMENTS</b>	<b>160'114.45</b>	<b>27'780.70</b>		<b>187'895.15</b>
9120.1	Titres déposés auprès de la BCV	140'217.00			140'217.00
9120.2	Titres pour mémoire(sans valeur)	1.00			1.00
9120.5	CEDC 42 5.100.616.02 CE Rue Neuve	19'896.45	8'822.55		28'719.00
9120.7	CEDC 42 5.022.576.08 - Fds Mobilier Funiculaire		18'958.15		18'958.15

Compte	Désignation	Bilan au 01.01.2009	Mouvement Débit	Mouvement Crédit	Bilan au 31.12.2009
<b>9123</b>	<b>TERRAINS &amp; BATIMENTS</b>	<b>3'299'752.00</b>		<b>40'000.00</b>	<b>3'259'752.00</b>
9123.1	Immeubles productifs	1'050'000.00			1'050'000.00
9123.2	Immeubles improductifs	1.00			1.00
9123.3	Terrains	2'251.00			2'251.00
9123.4	Batiment Rue Neuve 5-7-9-11	1'338'500.00		40'000.00	1'298'500.00
9123.5	Achat Parcelle Bonzon	909'000.00			909'000.00
<b>913</b>	<b>ACTIFS TRANSITOIRES</b>	<b>2'971'086.68</b>	<b>3'266'896.99</b>	<b>2'971'086.68</b>	<b>3'266'896.99</b>
9139	Actifs transitoires au 31.12.	2'949'997.88	3'249'574.20	2'949'997.88	3'249'574.20
9139.1	Impôts anticipés à récupérer au 31.12.	21'088.80	17'322.79	21'088.80	17'322.79
<b>914</b>	<b>INVESTISSEMENTS DU PATRIMOINE ADMINISTRATIF</b>	<b>15'115'804.16</b>	<b>1'010'164.60</b>	<b>2'638'835.15</b>	<b>13'487'133.61</b>
<b>9141</b>	<b>OUVRAGES DE GENIE CIVIL ET ASAINISSEMENT</b>	<b>1'672'196.76</b>	<b>101'014.70</b>	<b>380'392.50</b>	<b>1'392'818.96</b>
9141.10	Préavis 04/2006-Aménagement Rue des Laurelles	323'392.50		323'392.50	
9141.12	Préavis 12/2006-Réaménagement réseau d'eau	175'672.10	54'402.60		230'074.70
9141.15	Préavis 07/2008-Crédit d'étude Rue des Terreaux		26'612.10		26'612.10
9141.2	Préavis 03/2001 Relatif à l'assainissement de la Rue Neuve	725'861.88		38'000.00	687'861.88
9141.3	Préavis 03/2001-Rue Neuve Epuration-TVA	372'227.43		19'000.00	353'227.43
9141.7	Préavis 01/2001 Plan général d'évacuation des eaux (PGEE)	75'042.85	20'000.00		95'042.85
<b>9143</b>	<b>INVESTISSEMENTS COLLEGE</b>	<b>4'676'858.15</b>		<b>569'800.00</b>	<b>4'107'058.15</b>
9143.01	Collège bâtiment 1	761'043.80		104'710.00	656'333.80
9143.02	Préavis 11/1990 locaux scolaires Pam 2	1'798'910.00		287'230.00	1'511'680.00
9143.03	Collège bâtiment 3 (PART ECOLE) Valeur des travaux au 31.12.	2'116'904.35		177'860.00	1'939'044.35
<b>9143.1</b>	<b>INVESTISSEMENTS COMMUNAUX</b>	<b>8'027'970.05</b>	<b>755'260.35</b>	<b>1'446'708.80</b>	<b>7'336'521.60</b>
9143.12	Préavis 08/1991 - Achat terrains batiments pr travaux et voirie	578'115.00		65'000.00	513'115.00
9143.25	Préavis 10/1998 - Restauration du clocher du Temple	1'096'096.25		27'600.00	1'068'496.25
9143.42	Préavis 07/2005 - Poursuite progr.install.conteneurs enterrés	241'318.10	5'178.45	246'496.55	
9143.50	Préavis 06/2002 - Création d'un parking aux Chavannes	1'291'990.00		88'520.00	1'203'470.00
9143.52	PQ Sécheron-nouveau	70'398.60	4'490.00	74'888.60	
9143.56	Préavis 05/2006 - Transf.cuisine niveau restaurant du PAM	463'450.20		57'930.00	405'520.20
9143.57	Préavis 03/2006 - Transformation bâtiment Funiculaire	2'699'016.35		95'000.00	2'604'016.35
9143.59	Préavis 09/2008 - Création poste de gendarmerie	11'933.00	430'570.80	442'503.80	
9143.60	Préavis 02/2008 - Transformation ancienne cuis.rest.	3'000.00	36'639.85	39'639.85	
9143.61	Préavis 11/2009 - Création de classes dans Pam 1 & Pam 2		7'231.10		7'231.10
9143.62	Préavis 04/2009 - Panneaux Solaire Pam 3		177'000.00	177'000.00	
9143.63	Préavis 08/2009 - Crédit étude phase 1-salle polyvalente		12'152.95		12'152.95
9143.64	Préavis 07/2009 - Réfection complète toit bâtiment des travaux		60'000.00		60'000.00
9143.65	Préavis 05/2007 - Poursuites inst.conteneurs		21'997.20		21'997.20
9143.8	Collège bâtiment 3 (PART COMMUNE)valeur des travaux au 31.12	1'572'652.55		132'130.00	1'440'522.55
<b>9144</b>	<b>INSTALLATION SERVICES INDUSTRIELS</b>	<b>50'000.00</b>			<b>50'000.00</b>
9144.1	Services industriels (Installations)	50'000.00			50'000.00
<b>9145</b>	<b>FORETS</b>	<b>209'018.00</b>			<b>209'018.00</b>
9145.1	Forêts	209'018.00			209'018.00
<b>9146</b>	<b>MOBILIER, MACHINES &amp; VEHICULES</b>	<b>145'237.45</b>		<b>74'371.20</b>	<b>70'866.25</b>
9146.10	Préavis 01/2006 - Mob.+Mat.nécessaires à Garderie	145'237.45		74'371.20	70'866.25
<b>9149</b>	<b>AUTRES BIENS</b>	<b>334'523.75</b>	<b>153'889.55</b>	<b>167'562.65</b>	<b>320'850.65</b>
9149.1	Préavis 17/2002 - Révision du plan général d'affectation	139'616.00	27'946.65	167'562.65	
9149.2	Préavis 01/2005 - Circulation automobiles et piétonnières	194'907.75	125'942.90		320'850.65
<b>915</b>	<b>PRETS ET CAPITAUX DE DOTATIONS</b>	<b>83'500.00</b>		<b>5'750.00</b>	<b>77'750.00</b>
9152.1	Prêt au funiculaire	48'750.00		5'750.00	43'000.00
9153	Titres CVE	34'750.00			34'750.00

Compte	Désignation	Bilan au 01.01.2009	Mouvement Débit	Mouvement Crédit	Bilan au 31.12.2009
<b>92</b>	<b>*** PASSIF ***</b>	<b>-25'013'976.10</b>	<b>19'934'303.31</b>	<b>19'545'995.21</b>	<b>-24'625'668.00</b>
<b>920</b>	<b>ENGAGEMENTS COURANTS</b>	<b>-1'008'683.15</b>	<b>7'493'444.18</b>	<b>7'286'181.33</b>	<b>-801'420.30</b>
<b>9200</b>	<b>CREANCIERS</b>	<b>-953'413.10</b>	<b>7'400'412.28</b>	<b>7'166'041.08</b>	<b>-719'041.90</b>
9200.10	Créancier SUVA		23'094.80	23'094.80	
9200.5	Créancier AVS/AC		321'124.85	321'124.85	
9200.6	Créancier LPP		365'794.65	365'794.65	
9200.7	Créancier APG		22'986.50	22'986.50	
9200.8	Créancier LAA/CNA		55'117.40	55'117.40	
9201	Créanciers année en cours	-953'413.10	6'612'294.08	6'377'922.88	-719'041.90
<b>9209</b>	<b>AUTRES ENGAGEMENTS COURANTS</b>	<b>-55'270.05</b>	<b>93'031.90</b>	<b>120'140.25</b>	<b>-82'378.40</b>
9209.1	Acompte Chauffage-Rue Neuve	-17'010.00	35'520.00	35'940.00	-17'430.00
9209.3	Barmada-Restaurant PAM			10'000.00	-10'000.00
9209.4	Impôt Source - Solde au 31.12			16'692.40	-16'692.40
9209.40	TVA Due Hôtel Le Funi	-528.90	5'316.90	6'384.00	-1'596.00
9209.50	TVA DUE Ordures Ménagères	-25'602.85	25'752.40	26'401.95	-26'252.40
9209.60	TVA DUE (Egouts, Epuration)	-6'463.55	15'972.05	14'762.80	-5'254.30
9209.70	TVA DUE (Eau)	-5'664.75	10'470.55	9'959.10	-5'153.30
<b>921</b>	<b>DETTES A COURT TERME</b>	<b>-39.80</b>	<b>39.80</b>		
9219	Ccp Police	-39.80	39.80		
<b>922</b>	<b>EMPRUNTS A MOYEN ET LONG TERME</b>	<b>-17'519'689.80</b>	<b>10'456'711.95</b>	<b>9'409'722.15</b>	<b>-16'472'700.00</b>
<b>9221</b>	<b>EMPRUNTS COLLEGE</b>	<b>-6'946'000.00</b>	<b>487'000.00</b>		<b>-6'459'000.00</b>
9221.03	CEPV- Emprunt pour aménagement du Pré-Aux-Moines/Fluct/ 2.5%	-646'000.00	17'000.00		-629'000.00
9221.04	SUVA-Emprunt Pam 2/23.06.2006-23.06.2011/ 3.02 %	-2'200'000.00	220'000.00		-1'980'000.00
9221.05	UBS-Complexe scolaire 1 & 3/31.12.07-29.12.2017/ 3.35%	-4'100'000.00	250'000.00		-3'850'000.00
<b>9221.1</b>	<b>EMPRUNTS COMMUNAUX</b>	<b>-9'510'289.80</b>	<b>9'737'911.95</b>	<b>9'409'722.15</b>	<b>-9'182'100.00</b>
9221.19	SwissLife 1'860'000.-/Rue Neuve 5-7-9-11/19.1.01-19.1.09/ 4%	-1'340'000.00	1'340'000.00		
9221.31	CEDC 2'355'000.-/Prêt Eglise de Cossonay/Fluct./ 3%	-714'000.00	17'000.00		-697'000.00
9221.32	CEDC-PQ Les Terrailles	6'622.15		6'622.15	
9221.34	CEDC 1'900'000.-/Bâtiment des Travaux/Fluct./ 3%	-365'000.00	65'000.00		-300'000.00
9221.35	BCV ATF 750'000.-/Grand'Rue/1.3.2006-28.2.2012/ 2.64%	-547'000.00	547'000.00	518'000.00	-518'000.00
9221.43	BCV ATF 585'000.-/Nap.Bois du Sépey/30.9.2008-30.9.2012/3.4%	-163'200.00	163'200.00	122'400.00	-122'400.00
9221.44	BCV ATF 1'710'000.-/Rue Neuve/30.4.2004-29.4.2009/ 2.45%	-1'132'006.00	1'132'006.00		
9221.45	BCV ATF 1'155'700.-/Parking Chav./27.9.2004-27.9.2009/ 2.46%	-1'155'700.00	1'165'700.00	10'000.00	
9221.46	BCV 1'000'000.-/Liquidités/29.12.2004-29.12.2009/ 0.6%	-800'000.00	2'350'000.00	2'300'000.00	-750'000.00
9221.47	CEDC 1'850'000.-/Funiculaire/19.11.2007-31.12.2012/ 3.5%	-1'750'000.00			-1'750'000.00
9221.48	BCV ATF 1'500'000.-/Rte de Morges/23.1.2008-23.1.2014/ 3%	-1'450'000.00	2'875'000.00	2'825'000.00	-1'400'000.00
9221.49	CEDC-Prêt Funi-Transition	-5.95	5.95		
9221.50	Plastag 50'000.-/Prêt Funiculaire sur 5 ans/sans intérêt	-50'000.00			-50'000.00
9221.51	Bertola Fils SA 50'000.-/Prêt Funiculaire sur 5 ans/sans int.	-50'000.00			-50'000.00
9221.52	UBS-Prêt Rue Neuve 19.1.09-20.1.2014/2.20 %		40'000.00	1'340'000.00	-1'300'000.00
9221.53	UBS-Prêt Réfection Rue Neuve 29.4.09-29.4.2014/2,05%		33'000.00	1'132'000.00	-1'099'000.00
9221.54	UBS-Prêt Parking des Chavannes 28.9.09-29.3.2010/TLib.0,67%		10'000.00	1'155'700.00	-1'145'700.00
<b>9223</b>	<b>EMPRUNTS PUBLICS-COLLEGE</b>	<b>-461'200.00</b>	<b>154'200.00</b>		<b>-307'000.00</b>
9223.0	Emprunt LDR Pam 2	-461'200.00	154'200.00		-307'000.00
<b>9223.1</b>	<b>EMPRUNTS PUBLICS-COMMUNE</b>	<b>-602'200.00</b>	<b>77'600.00</b>		<b>-524'600.00</b>
9223.2	Emprunt LDR Eglise St-Pierre & St-Paul	-302'200.00	27'600.00		-274'600.00
9223.3	Emprunt LDR Parking des Chavanness	-300'000.00	50'000.00		-250'000.00
<b>923</b>	<b>FONDS ET FONDATIONS</b>	<b>-111'268.45</b>	<b>53'952.95</b>	<b>45'637.65</b>	<b>-102'953.15</b>
9233	CEDC Réserve Fds François Desplands	-18'940.95		102.45	-19'043.40
9233.1	CEDC Fonds de Réserve Rue Neuve	-28'631.10		27'167.40	-55'798.50
9233.2	Réserve Forêt-Projet Sylviculture B	-53'912.30	53'952.95	40.65	
9233.4	CEDC Réserve Matériel Funiculaire	-9'784.10		18'327.15	-28'111.25

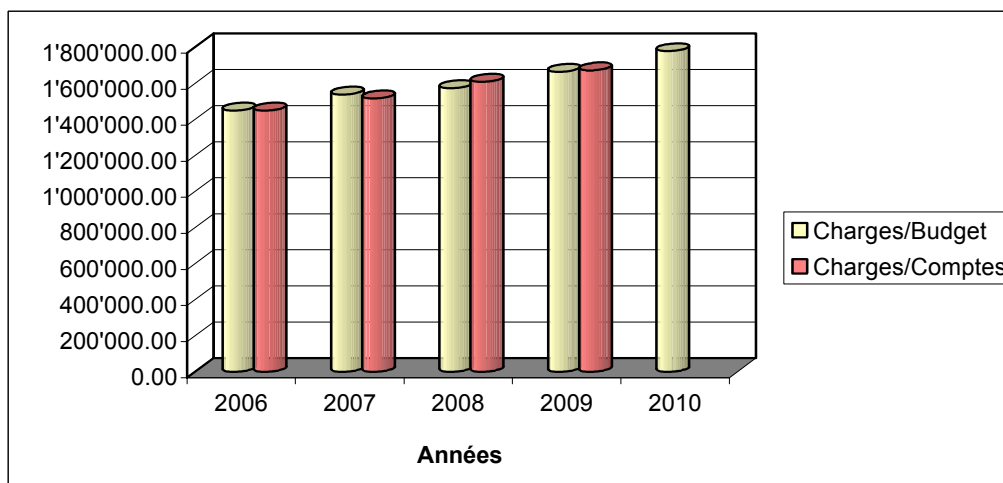
Compte	Désignation	Bilan au 01.01.2009	Mouvement Débit	Mouvement Crédit	Bilan au 31.12.2009
<b>925</b>	<b>PASSIFS TRANSITOIRES</b>	<b>-1'845'142.43</b>	<b>1'825'132.43</b>	<b>2'044'944.75</b>	<b>-2'064'954.75</b>
9259.1	Passifs transitoires au 31.12.	-1'824'712.43	1'824'712.43	2'043'594.75	-2'043'594.75
9259.6	Déchetterie-Carte en dépôt	-19'800.00	420.00	1'350.00	-20'730.00
9259.7	Ecole Club Migros-Clés en Dépôt	-630.00			-630.00
<b>928</b>	<b>FINANCEMENTS SPECIAUX ET FONDS DE RESERVE</b>	<b>-3'856'854.22</b>	<b>105'022.00</b>	<b>568'617.91</b>	<b>-4'320'450.13</b>
<b>9280</b>	<b>FONDS ALIMENTES RECETTES AFFECTEES</b>	<b>-1'792'327.64</b>		<b>325'740.96</b>	<b>-2'118'068.60</b>
9280.2	Réserve POMPIERS	-162'841.63		28'045.00	-190'886.63
9280.3	Réserve EU + EC	-867'472.04		114'913.30	-982'385.34
9280.6	Réserve RESEAU D'EAU	-762'013.97		182'782.66	-944'796.63
<b>9281</b>	<b>FONDS RENOUVELLEMENT &amp; RENOVATION</b>	<b>-1'343'922.30</b>	<b>105'002.00</b>	<b>45'900.00</b>	<b>-1'284'820.30</b>
9281.1	Réserve Pavillon Scolaire Pam	-58'300.00			-58'300.00
9281.10	Réserve Pertes/débiteurs	-50'000.00			-50'000.00
9281.11	Réserve Fds Unique & Spécial suite impôts Succ.	-360'000.00			-360'000.00
9281.12	Protection des arbres	-2'700.00		900.00	-3'600.00
9281.2	Réserve Ancienne Salle de Gym	-101'500.00			-101'500.00
9281.3	Réserve Chavannes	-41'414.25			-41'414.25
9281.4	Réserve Investissements Futurs	-90'002.00	90'002.00		
9281.5	Réserve Bâtiments Communaux (SANS ECOLES)	-273'063.65			-273'063.65
9281.6	Réserve Réalisation Pl.Parc.	-180'770.00	15'000.00	45'000.00	-210'770.00
9281.7	Réserve Bâtiment 1 Collège	-86'172.40			-86'172.40
9281.8	Réserve Bâtiment 3 Aula S.Gym (Part communale)	-100'000.00			-100'000.00
<b>9282</b>	<b>FONDS DE RESERVE</b>	<b>-720'604.28</b>	<b>20.00</b>	<b>196'976.95</b>	<b>-917'561.23</b>
9282.1	Réserve Abri PC	-312'363.20	20.00	65'045.00	-377'388.20
9282.4	Réserve Investissements Futurs	-408'241.08		131'931.95	-540'173.03
<b>929</b>	<b>CAPITAL</b>	<b>-672'298.25</b>		<b>190'891.42</b>	<b>-863'189.67</b>
<b>9290</b>	<b>Capital</b>	<b>-672'298.25</b>			<b>-672'298.25</b>
9291	P.P. en cours			190'891.42	-190'891.42

**COMPTES COMPARATIFS  
DES 5 DERNIERES ANNEES**

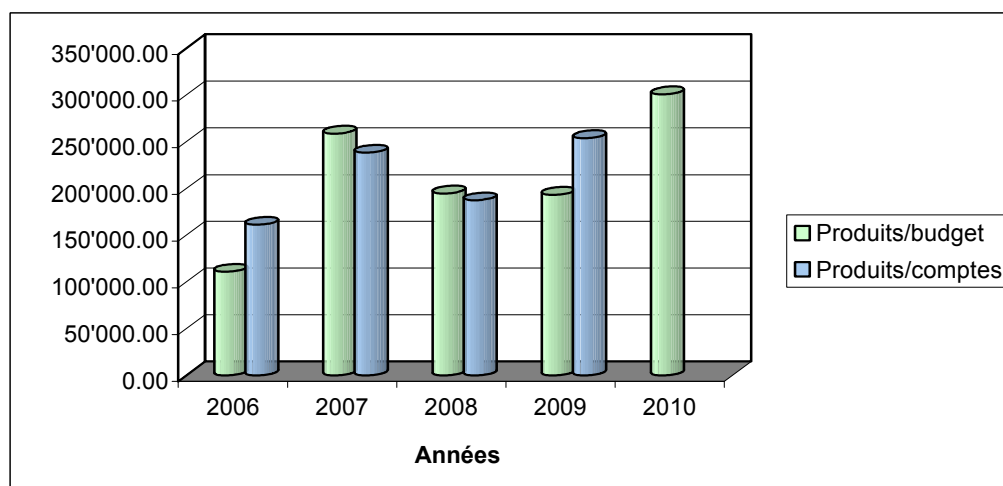
# ADMINISTRATION



ANNEES	Charges/budget	Charges/comptes
2006	1'448'470.00	1'448'225.79
2007	1'537'470.00	1'515'698.89
2008	1'572'410.00	1'607'890.91
2009	1'663'430.00	1'670'647.64
2010	1'777'930.00	



ANNEES	Produits/budget	Produits/comptes
2006	110'790.00	161'182.50
2007	258'780.00	238'227.40
2008	194'790.00	187'356.69
2009	193'180.00	253'813.00
2010	300'700.00	

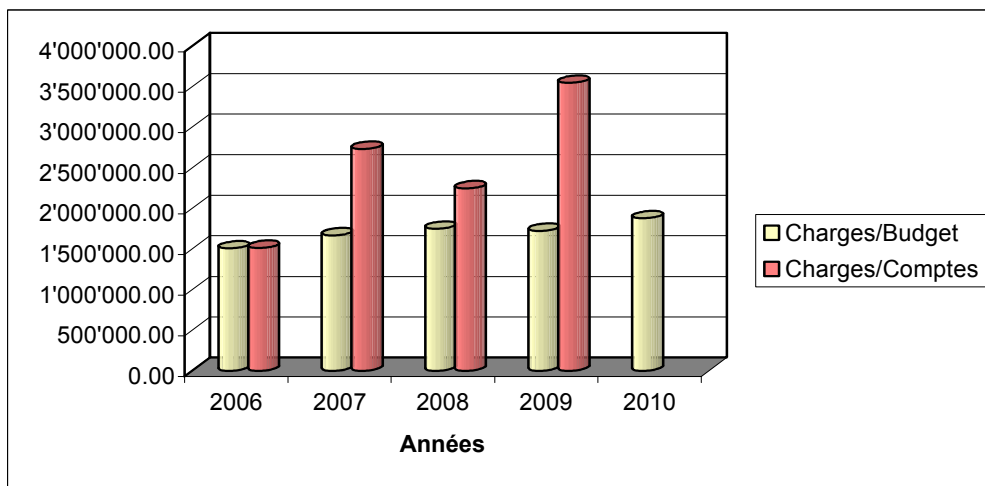




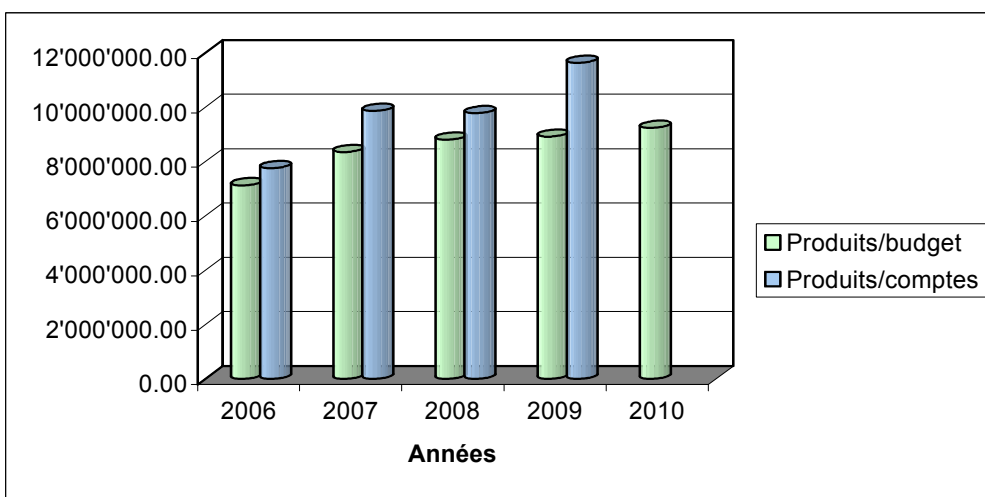
# FINANCES



ANNEES	Charges/budget	Charges/comptes
2006	1'504'857.00	1'510'991.53
2007	1'667'952.00	2'731'358.95
2008	1'748'917.00	2'245'077.90
2009	1'721'951.00	3'546'167.78
2010	1'876'522.00	



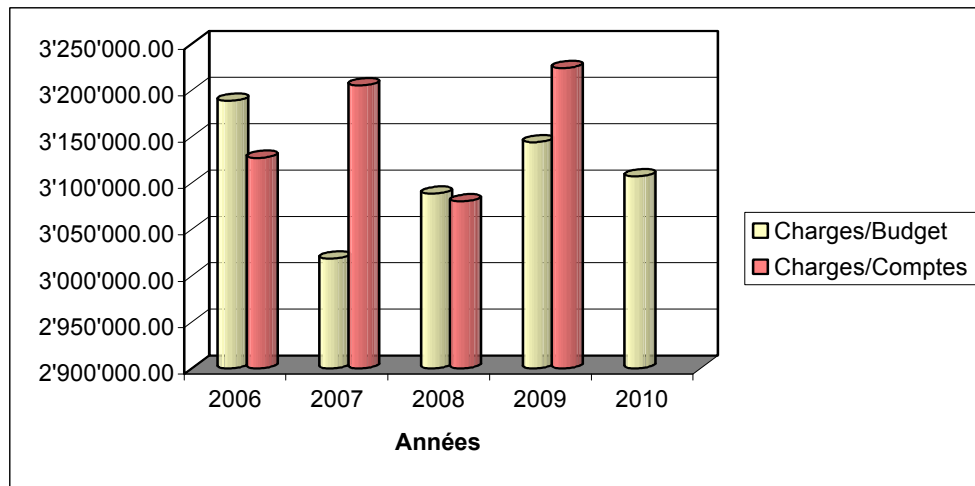
ANNEES	Produits/budget	Produits/comptes
2006	7'126'485.00	7'763'345.42
2007	8'355'178.00	9'861'089.69
2008	8'804'122.00	9'779'829.38
2009	8'919'315.00	11'635'748.22
2010	9'237'823.00	



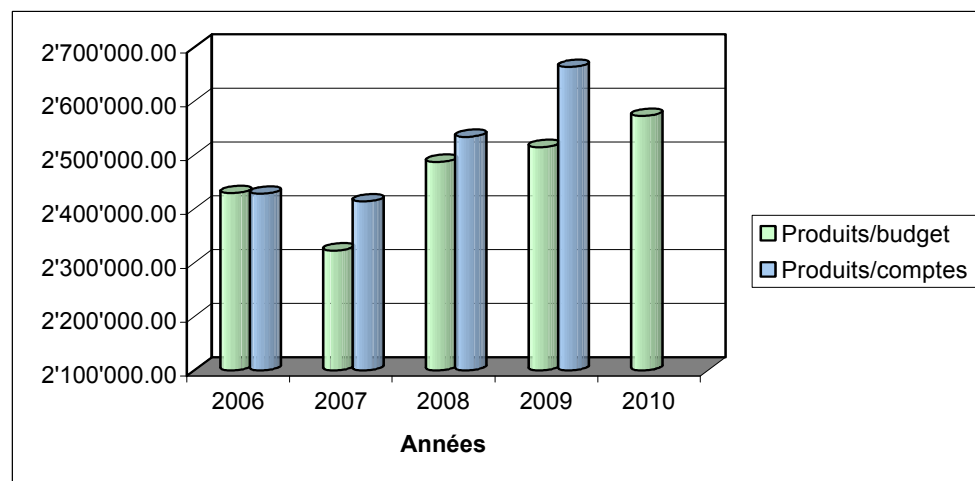
# DOMAINES ET BATIMENTS



ANNEES	Charges/budget	Charges/comptes
2006	3'188'560.00	3'127'090.25
2007	3'018'546.00	3'205'247.45
2008	3'088'380.00	3'080'214.66
2009	3'144'005.00	3'224'064.56
2010	3'107'080.00	



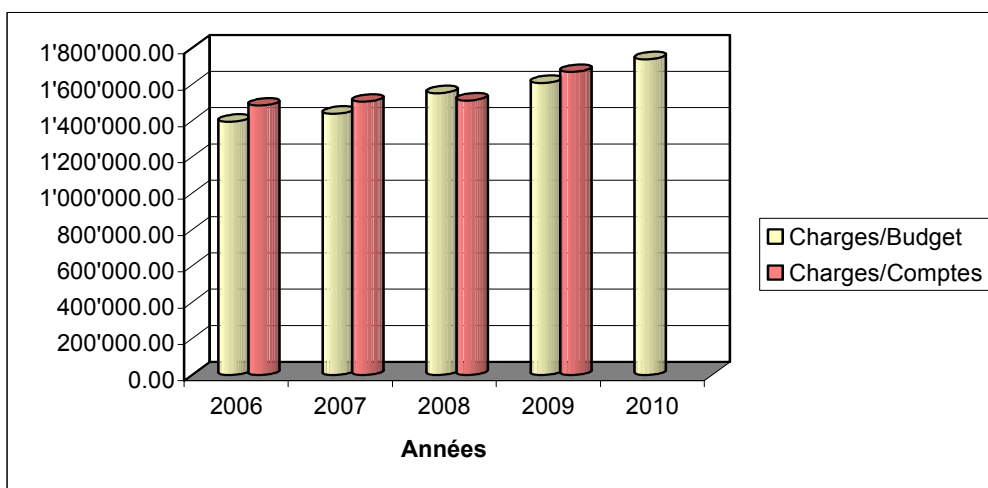
ANNEES	Produits/budget	Produits/comptes
2006	2'429'010.00	2'427'929.89
2007	2'322'706.00	2'413'482.85
2008	2'487'280.00	2'533'880.75
2009	2'514'752.00	2'663'587.00
2010	2'572'960.00	



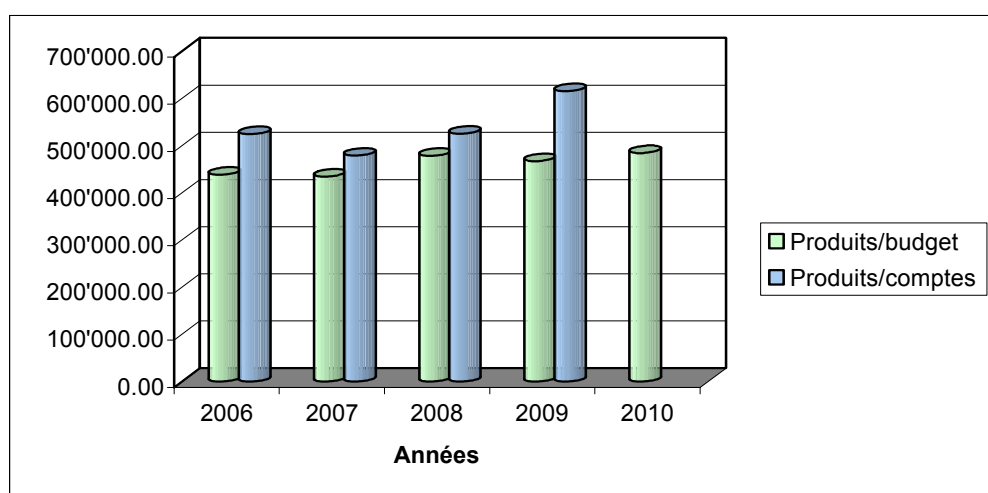
# TRAVAUX



ANNEES	Charges/budget	Charges/comptes
2006	1'394'950.00	1'483'610.15
2007	1'438'640.00	1'505'597.15
2008	1'552'390.00	1'512'598.35
2009	1'608'120.00	1'669'931.05
2010	1'738'900.00	



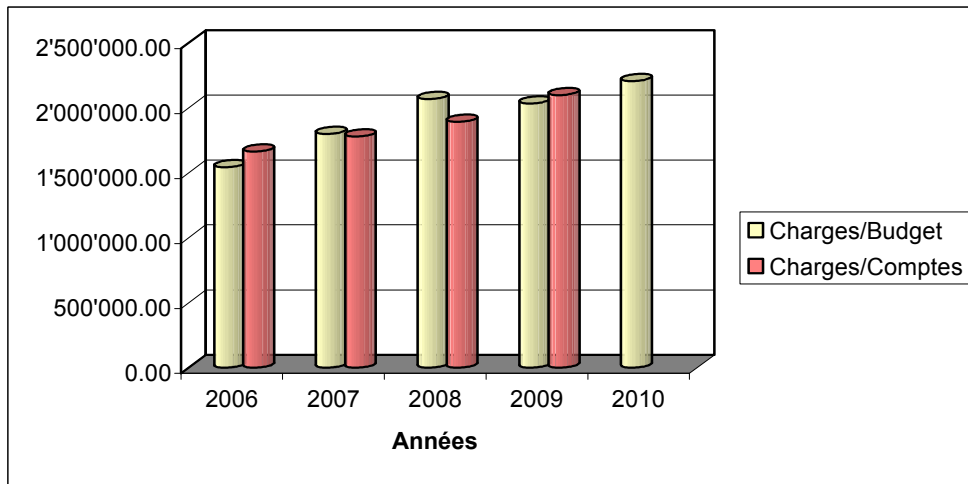
ANNEES	Produits/budget	Produits/comptes
2006	438'400.00	524'467.10
2007	434'400.00	478'915.10
2008	478'380.00	525'491.35
2009	467'400.00	615'462.70
2010	484'400.00	



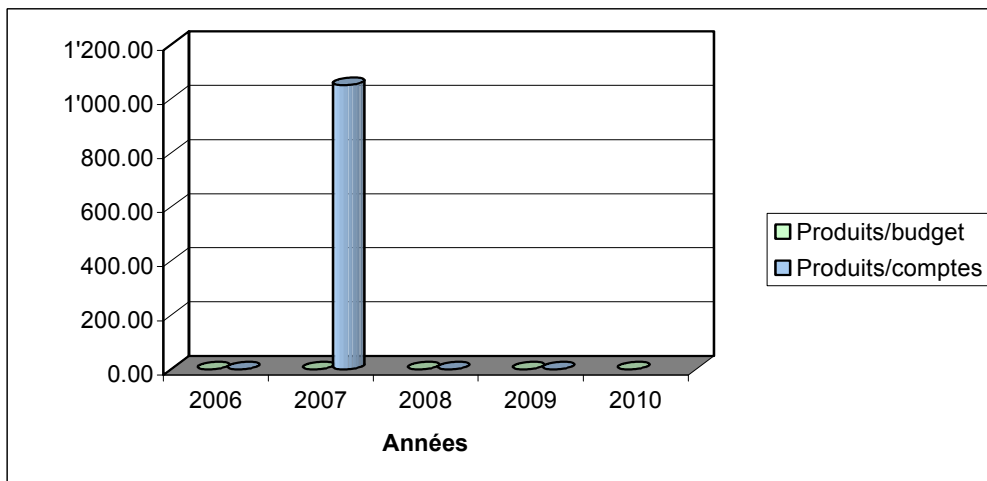
# INSTRUCTION PUBLIQUE



ANNEES	Charges/budget	Charges/comptes
2006	1'543'864.00	1'663'935.50
2007	1'801'876.00	1'779'657.10
2008	2'069'419.00	1'892'718.55
2009	2'035'528.00	2'099'759.95
2010	2'208'000.00	



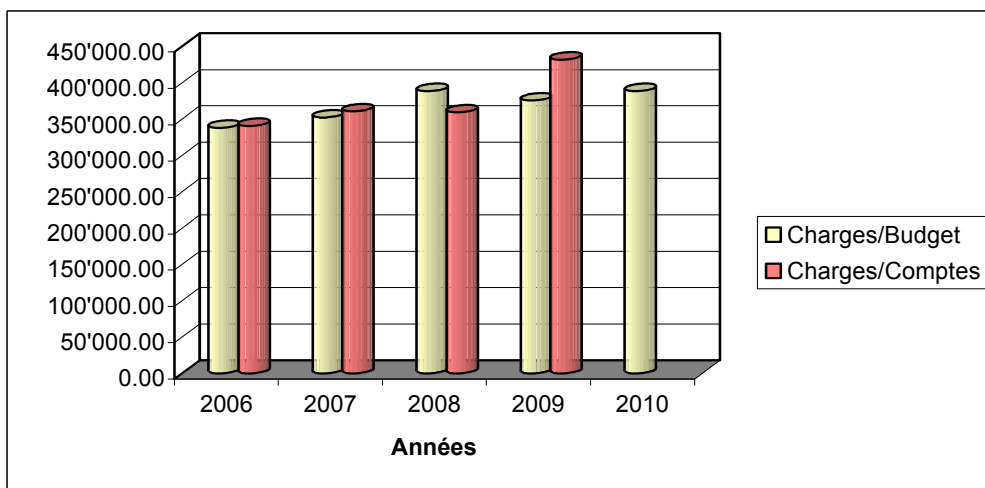
ANNEES	Produits/budget	Produits/comptes
2006	0.00	0.00
2007	0.00	1'050.00
2008	0.00	0.00
2009	0.00	0.00
2010	0.00	



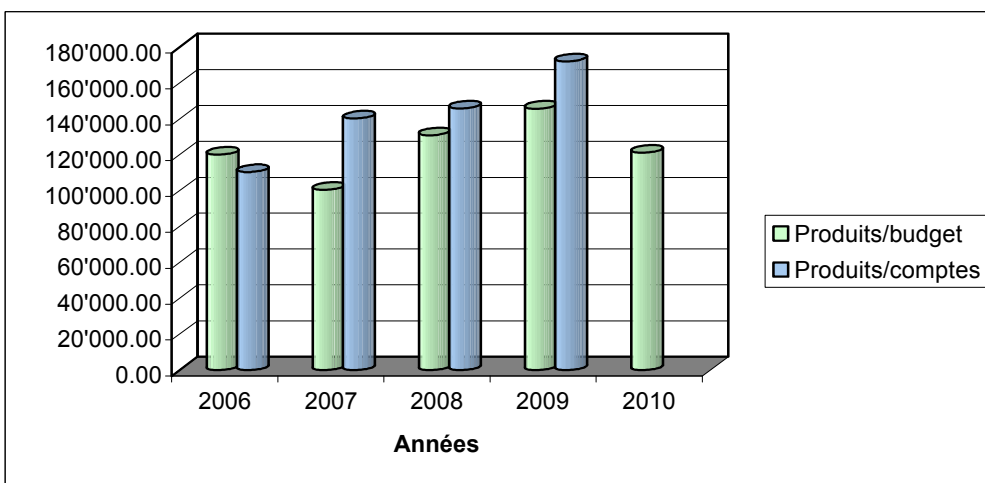
# POLICE



ANNEES	Charges/budget	Charges/comptes
2006	338'070.00	340'652.70
2007	352'200.00	360'860.00
2008	388'610.00	359'382.60
2009	375'500.00	431'963.40
2010	388'590.00	



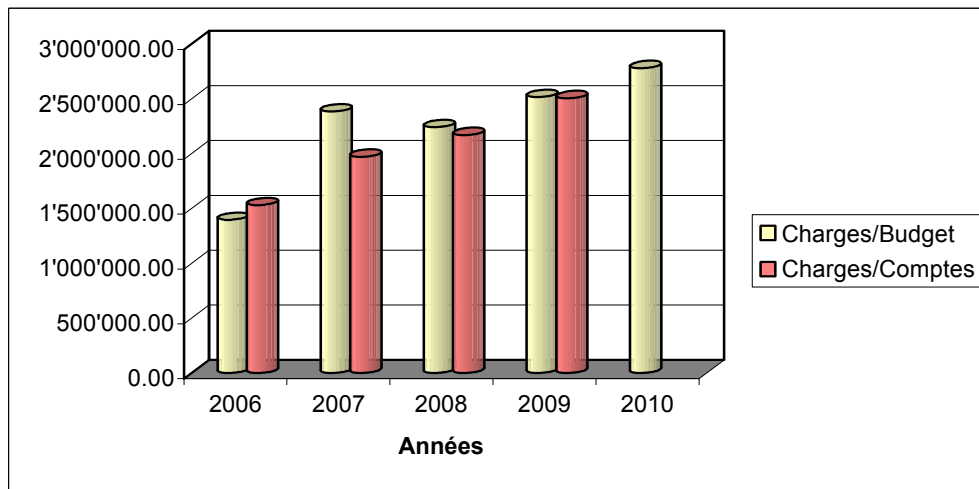
ANNEES	Produits/budget	Produits/comptes
2006	120'100.00	110'374.20
2007	100'500.00	140'198.45
2008	131'000.00	145'885.40
2009	145'750.00	172'187.40
2010	121'150.00	



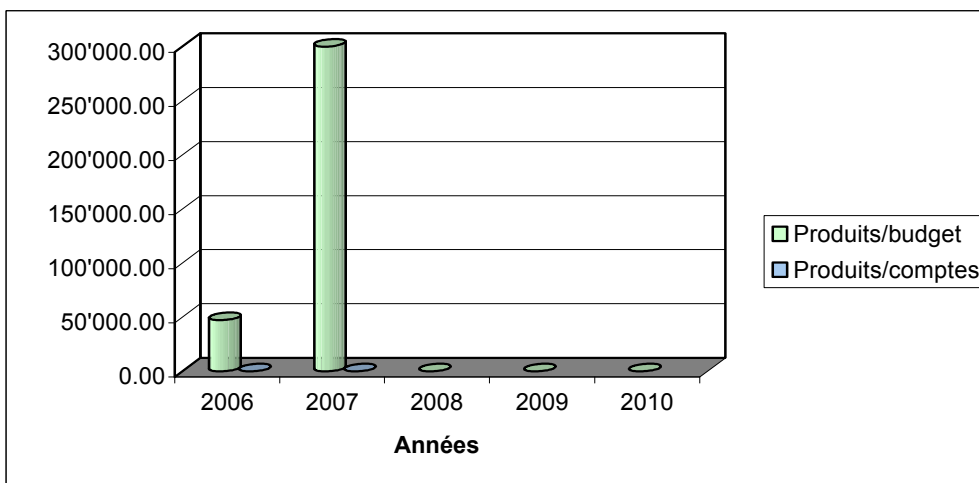
# SECURITE SOCIALE



ANNEES	Charges/budget	Charges/comptes
2006	1'396'645.00	1'531'227.90
2007	2'384'984.00	1'971'598.35
2008	2'240'760.00	2'169'524.01
2009	2'517'091.00	2'505'093.60
2010	2'779'715.00	



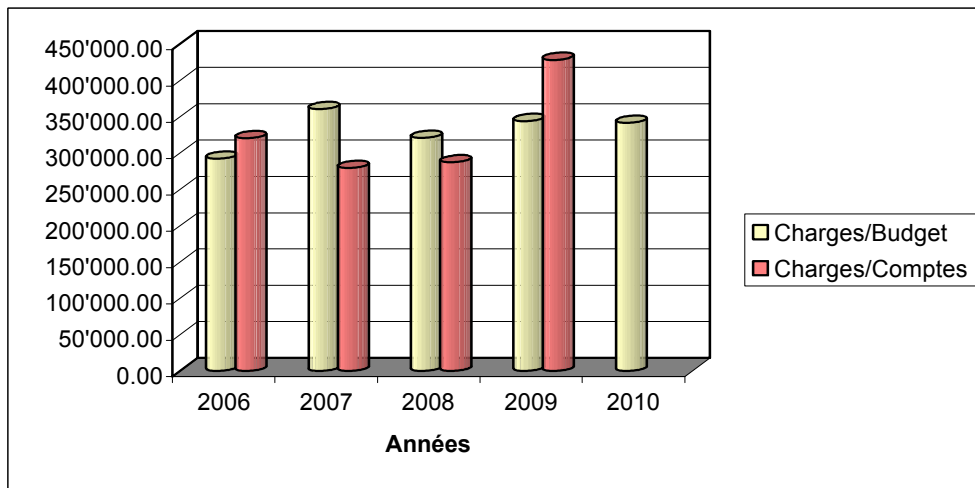
ANNEES	Produits/budget	Produits/comptes
2006	47'200.00	0.00
2007	300'000.00	0.00
2008	0.00	
2009	0.00	
2010	0.00	



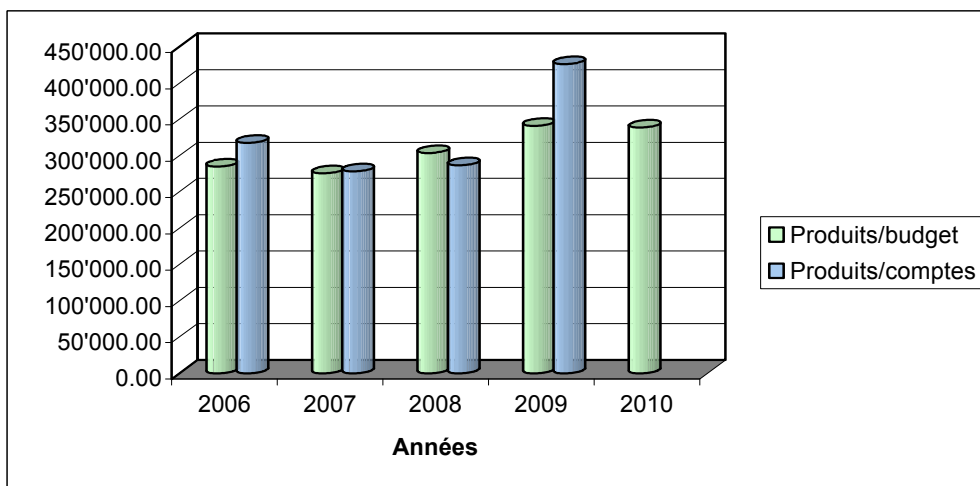
# SERVICES INDUSTRIELS



ANNEES	Charges/budget	Charges/comptes
2006	292'400.00	320'224.90
2007	360'210.00	279'186.80
2008	320'850.00	287'033.73
2009	344'000.00	428'306.72
2010	341'500.00	



ANNEES	Produits/budget	Produits/comptes
2006	284'800.00	317'583.70
2007	275'250.00	278'141.60
2008	303'500.00	286'510.30
2009	340'900.00	426'027.80
2010	338'400.00	



**COMPTES DE  
FONCTIONNEMENT  
ANNEE 2009**



Comptabilité							
CY Commune de Cossonay			COMPTES DE FONCTIONNEMENT				26.04.2009
Compte	Désignation	Comptes 2009		Budget 2009		Comptes 2008	
		Charges	Revenus	Charges	Revenus	Charges	Revenus
1	* ADMINISTRATION GENERALE *	1'670'647.64	253'813.00	1'663'430.00	193'180.00	1'607'890.91	187'356.69
2	* F I N A N C E S *	3'546'167.78	11'635'748.22	1'721'951.00	8'919'315.00	2'245'077.90	9'779'829.38
3	* DOMAINES ET BATIMENTS *	3'224'064.56	2'663'587.00	3'144'005.00	2'514'752.00	3'080'214.66	2'533'880.75
4	* T R A V A U X *	1'669'931.05	615'462.70	1'608'120.00	467'400.00	1'512'598.35	525'491.35
5	* INSTRUCTION PUBLIQUE ET CULTES *	2'099'759.95		2'035'528.00		1'892'718.55	
6	* P O L I C E *	431'963.40	172'187.40	375'500.00	145'750.00	359'382.60	145'885.40
7	* SECURITE SOCIALE *	2'505'093.60		2'517'091.00		2'169'524.01	
8	* SERVICES INDUSTRIELS *	428'306.72	426'027.80	344'000.00	340'900.00	287'033.73	286'510.30
	<b>TOTALISATION</b>	<b>15'575'934.70</b>	<b>15'766'826.12</b>	<b>13'409'625.00</b>	<b>12'581'297.00</b>	<b>13'154'440.71</b>	<b>13'458'953.87</b>
	<b>Résultat</b>	<b>190'891.42</b>			<b>828'328.00</b>	<b>304'513.16</b>	

Compte	Désignation	Comptes 2009		Budget 2009		Comptes 2008	
		Charges	Revenus	Charges	Revenus	Charges	Revenus
<b>1</b>	<b>* ADMINISTRATION GENERALE *</b>	<b>1'670'647.64</b>	<b>253'813.00</b>	<b>1'663'430.00</b>	<b>193'180.00</b>	<b>1'607'890.91</b>	<b>187'356.69</b>
<b>10</b>	<b>AUTORITES ET MUNICIPALITE</b>	<b>208'850.90</b>	<b>23'449.20</b>	<b>205'620.00</b>	<b>16'000.00</b>	<b>199'811.40</b>	<b>17'651.25</b>
<b>101</b>	<b>CONSEIL COMMUNAL</b>	<b>13'369.00</b>		<b>20'000.00</b>		<b>16'016.30</b>	
101.3001	Conseil communal, jetons, salaires	10'935.00		15'000.00		11'260.00	
101.3099	Conseil communal, autres charges	2'434.00		5'000.00		4'756.30	
<b>102</b>	<b>AUTORITES ET MUNICIPALITE</b>	<b>195'481.90</b>	<b>23'449.20</b>	<b>185'620.00</b>	<b>16'000.00</b>	<b>183'795.10</b>	<b>17'651.25</b>
102.3001.1	Municipalité, traitements annuels	66'000.00		66'000.00		66'000.00	
102.3001.2	Municipalité, indemnités horaires	108'651.50		100'000.00		99'187.75	
102.3030	Municipalité, assurances sociales	12'825.25		12'020.00		11'841.00	
102.3050	Assurance accidents LAA municipalité	1'098.05		1'100.00		926.75	
102.3062	Municipalité, frais transports occasionnels	3'825.50		3'500.00		3'000.20	
102.3062.1	Frais de transports annuel pour municipalité (Forfait)	2'500.00		2'500.00		2'500.00	
102.3063	Municipalité, frais représentation	581.60		500.00		339.40	
102.4361	Remboursement jetons de présence (ARC, CSR, etc.)		23'449.20		16'000.00		17'651.25
<b>11</b>	<b>ADMINISTRATION</b>	<b>959'621.29</b>	<b>225'835.60</b>	<b>937'310.00</b>	<b>176'180.00</b>	<b>890'990.91</b>	<b>166'050.84</b>
<b>110</b>	<b>ADMINISTRATION</b>	<b>959'621.29</b>	<b>225'835.60</b>	<b>937'310.00</b>	<b>176'180.00</b>	<b>890'990.91</b>	<b>166'050.84</b>
110.3011	Trait. du pers. d'adm. fixes	599'844.30		568'700.00		558'810.60	
	<b>Engagement d'un dessinateur au service technique, depuis le 1.9.2009.</b>						
110.3030	Assur. sociales pers. admin.	50'631.60		46'640.00		45'873.15	
110.3040	Caisse de pension pers. admin.	79'277.20		77'400.00		73'099.20	
110.3050	Assur. accid. mal. pers. admin.	17'173.35		14'450.00		16'296.55	
110.3061	Frais de transports du personnel	59.40		500.00		42.00	
110.3063	Frais de représentation	107.80		500.00		86.80	
110.3091	Frais de formation du personnel	10'045.50		10'500.00		3'988.80	
110.3101	Imprimés et fournitures de bureau	21'017.55		20'000.00		20'592.30	
110.3101.1	Imprimés et frais pour votations	40.00		3'000.00			
110.3102	Journaux, annonces pour enquêtes	16'063.50		13'000.00		14'264.70	
110.3102.1	Journaux, annonces pour recherches de personnel	2'867.80		1'000.00		860.45	
	<b>Annonces, recherche de personnel : Apprentis, dessinateur, régie.</b>						
110.3111	Petites machines et équip. bureau	1'956.45		2'000.00		1'979.85	
110.3119	Achats pour collections (tableaux, gravures etc...)	78.30		1'000.00			
110.3137	Livres, brochures pour la vente			800.00			
110.3151	Entretien mobilier, machines, équipements de bureau	12'808.67		14'500.00		9'487.60	
110.3170	Réceptions et manifestations	42'002.55		30'000.00		36'959.54	
110.3170.2	Achat d'oriflammes et mat. div. pr manifestations	4'430.20		3'000.00		5'727.85	
	<b>Achat de nouveaux drapeaux.</b>						
110.3181	Affranchissements	15'692.49		15'000.00		15'699.46	
110.3182	Téléphones administration	9'913.65		10'500.00		8'506.85	

Compte	Désignation	Comptes 2009		Budget 2009		Comptes 2008	
		Charges	Revenus	Charges	Revenus	Charges	Revenus
110.3183	Frais bancaires et Taxes PTT	6'302.53		8'000.00		7'119.56	
110.3185	Honoraires fiduc.(organe controle)	16'430.50		15'000.00		8'984.60	
110.3185.1	Honoraires divers (avocat,etc)	7'601.90		10'000.00		11'282.65	
110.3185.2	Honoraires (Sécurité&Santé)	6'488.75		15'000.00		9'298.25	
110.3186	Assurances RC,incendie,vols	17'916.65		14'500.00		14'990.00	
	<b>Conclusion d'une assurance juridique auprès de l'Orion.</b>						
110.3189	Charges diverses	241.10		600.00		178.15	
110.3193	Cotisations à des associations	10'235.05		12'000.00		10'847.00	
110.3193.1	ARCAM Association régionale Cossonay-Aubonne-Morges	7'461.00		28'220.00		14'530.50	
110.3199	Frais divers	2'933.50		1'500.00		1'484.50	
110.4312	Emoluments adm. (permis constr.enquêtes)		28'380.90		15'000.00		13'507.45
110.4352	Vente d'imprimés (lois,règlements,etc)				200.00		15.00
110.4356	Facturation services à des tiers(gestion des écoles,op,etc.)		18'914.75		15'700.00		15'663.19
110.4361	Remboursements ass. (mal.accid.mil.,pc)				500.00		
110.4399	Autres revenus		4'181.25		5'000.00		4'453.05
110.4900	Imputation frais de personnel		174'358.70		139'780.00		132'412.15

Compte	Désignation	Comptes 2009		Budget 2009		Comptes 2008	
		Charges	Revenus	Charges	Revenus	Charges	Revenus
<b>15</b>	<b>AFFAIRES CULTURELLES + LOISIRS</b>	<b>149'675.70</b>		<b>158'700.00</b>		<b>183'426.65</b>	
<b>150</b>	<b>AFFAIRES CULTURELLES + LOISIRS</b>	<b>86'630.40</b>		<b>95'600.00</b>		<b>125'381.35</b>	
150.3653	Aides, dons, loisirs, sports	51'204.20		60'000.00		70'590.40	
150.3653.1	Cossonay-Prestations offertes	7'130.00		1'000.00		23'127.50	
150.3653.4	Cinéma de Cossonay don rétrocession taxes	13'248.50		14'000.00		14'439.90	
150.3663.1	Subside pour bibliothèque	15'047.70		20'600.00		17'223.55	
<b>151</b>	<b>THEATRE DE COSSONAY</b>	<b>63'045.30</b>		<b>63'100.00</b>		<b>58'045.30</b>	
151.3011	Trait. du pers. du Théâtre	12'000.00		12'000.00		12'000.00	
151.3030	Théâtre, assurances sociales	978.00		1'000.00		978.00	
151.3050	Assurance accidents LAA Théâtre	67.30		100.00		67.30	
151.3653	Aide au Théâtre	50'000.00		50'000.00		45'000.00	
<b>16</b>	<b>TOURISME</b>			<b>2'000.00</b>			
<b>160</b>	<b>TOURISME</b>			<b>2'000.00</b>			
160.352	Participation Office du Tourisme			2'000.00			

Compte	Désignation	Comptes 2009		Budget 2009		Comptes 2008	
		Charges	Revenus	Charges	Revenus	Charges	Revenus
<b>17</b>	<b>SPORTS</b>	<b>122'121.45</b>	<b>4'528.20</b>	<b>133'860.00</b>	<b>1'000.00</b>	<b>114'327.15</b>	<b>3'654.60</b>
<b>170</b>	<b>SPORTS</b>	<b>122'121.45</b>	<b>4'528.20</b>	<b>133'860.00</b>	<b>1'000.00</b>	<b>114'327.15</b>	<b>3'654.60</b>
170.3011	Part sur salaire concierges fixes pour centre sportif (en %)	22'456.40		22'420.00		21'668.65	
170.3011.2	Traitement du personnel (à l'heure et 5% des travaux)	27'124.65		25'200.00		26'689.35	
170.3030	Assur.soc.pers.centre sportif	4'305.50		3'870.00		4'066.20	
170.3040	Caisse pension pers.centre sportif	6'082.20		6'420.00		5'660.10	
170.3050	Assur.mal.accid.pers.centre sportif	1'896.15		1'700.00		1'802.00	
170.3121	Consommation eau	1'250.95		1'000.00		868.70	
170.3122	Chauffage, gaz	4'505.65		5'500.00		4'843.55	
170.3123	Electricité	4'563.40		6'000.00		3'360.15	
170.3133	Produits de nettoyage	204.50		1'000.00			
170.3141	Entretien bâtiment centre sportif	10'412.90		6'000.00		5'823.85	
	<b>Installation d'un nouveau système de fermeture des portes.</b>						
170.3145	Entretien terrains centre sportif	22'594.75		35'000.00		23'225.45	
170.3199	Charges diverses	144.40		250.00		154.15	
170.3523	Participation - Assoc.Piscine de la Sarraz et Penthaz	16'580.00		19'500.00		16'165.00	
170.4361	Remboursement d'assurance maladies,accidents du personnel		4'528.20		1'000.00		3'654.60
<b>18</b>	<b>TRANSPORTS PUBLICS</b>	<b>172'296.45</b>		<b>164'840.00</b>		<b>168'115.35</b>	
<b>180</b>	<b>TRANSPORTS PUBLICS</b>	<b>172'296.45</b>		<b>164'840.00</b>		<b>168'115.35</b>	
180.3657	Participation - loi féd.Chemin fer	172'296.45		164'840.00		168'115.35	
<b>19</b>	<b>SERVICE INFORMATIQUE</b>	<b>58'081.85</b>		<b>61'100.00</b>		<b>51'219.45</b>	
<b>190</b>	<b>SERVICE INFORMATIQUE</b>	<b>58'081.85</b>		<b>61'100.00</b>		<b>51'219.45</b>	
190.3101	Imprimés et papiers	1'644.55		2'500.00		1'135.85	
190.3111	Mobilier,matériel et machines	1'699.00		10'000.00		9'967.65	
190.3116	Frais de dépannages,rép. et installations de nouv.logic.	25'319.40		20'000.00		12'063.35	
	<b>SHS, installation d'un programme de location de salles.</b>						
190.3151	Contrats d'entretien ordinateur et maint.des programmes	28'971.30		28'000.00		27'471.40	
190.3193	ASIT-VD - Cotisation informatique	447.60		600.00		581.20	

Compte	Désignation	Comptes 2009		Budget 2009		Comptes 2008	
		Charges	Revenus	Charges	Revenus	Charges	Revenus
<b>2</b>	<b>* FINANCES *</b>	<b>3'546'167.78</b>	<b>11'635'748.22</b>	<b>1'721'951.00</b>	<b>8'919'315.00</b>	<b>2'245'077.90</b>	<b>9'779'829.38</b>
<b>20</b>	<b>CONTENTIEUX</b>	<b>6'857.76</b>	<b>14'391.06</b>	<b>4'000.00</b>	<b>4'000.00</b>	<b>9'213.40</b>	<b>13'350.40</b>
<b>200</b>	<b>CONTENTIEUX</b>	<b>6'857.76</b>	<b>14'391.06</b>	<b>4'000.00</b>	<b>4'000.00</b>	<b>9'213.40</b>	<b>13'350.40</b>
200.3184	Frais de poursuites	6'857.76		4'000.00		9'213.40	
200.4362	Rbt.frais contentieux et Ptes		14'391.06		4'000.00		13'350.40
<b>21</b>	<b>IMPOTS</b>	<b>121'359.26</b>	<b>9'823'189.24</b>	<b>109'300.00</b>	<b>7'301'800.00</b>	<b>160'076.59</b>	<b>7'612'987.08</b>
<b>210</b>	<b>IMPOTS</b>	<b>121'359.26</b>	<b>9'823'189.24</b>	<b>109'300.00</b>	<b>7'301'800.00</b>	<b>160'076.59</b>	<b>7'612'987.08</b>
210.3187	Frais de perception des impôts	48'792.80		40'000.00		39'092.83	
210.3187.1	Frais perception des impôts à la source	5'048.56		4'300.00		8'508.75	
210.3199	Taxes diverses	208.50		2'000.00		177.00	
210.3210	Intérêts bonifiés sur impôts	31'604.37				9'833.77	
210.3290	Intérêts rémunérateurs impôts			8'000.00			
210.3301	Défalcet.et dégrèvements s/impôts	35'705.03		55'000.00		102'464.24	
210.4001	Impôt s/revenu personne physique		6'253'060.39		5'220'000.00		5'443'474.05
210.4002	Impôt s/fortune personne physique		498'369.11		395'000.00		549'466.20
210.4003	Impôt à la source-Etat		122'264.43		130'000.00		197'124.45
210.4003.2	Impôt source Diverses personnes		32.35				26.85
210.4011	Impôt s-bénéfice net des personnes morales		631'548.20		350'000.00		409'608.85
210.4012	Impôt sur le capital des personnes morales		27'552.00		42'000.00		35'598.30
210.4013	Impôt sur les immeubles des personnes morales		21'667.50		13'000.00		12'235.00
210.4020	Impôts foncier		356'351.20		350'000.00		354'650.95
210.4040	Droits de mutation		188'191.15		450'000.00		187'437.10
210.4050	Impôts sur successions et donations		1'171'683.20		90'000.00		200'857.30
210.4061	Impôts sur les chiens		18'500.00		18'000.00		18'420.00
210.4062	Taxes sur billets de cinéma		13'248.50		14'000.00		14'439.90
210.4062.1	Taxes sur les divertissements (spectacles aula, etc...)		7'664.35		5'000.00		7'885.50
210.4064	Taxes sur appareils automatiques				500.00		
210.4090	Impôt récupéré après défalcatons		4'445.55		5'000.00		
210.4101	Patentes de boissons et tabacs		2'768.75		3'000.00		993.75
210.4103	Patentes diverses		500.00		1'300.00		600.00
210.4112	Ristournes CVE - redevance sur l'usage du sol		72'519.85		75'000.00		69'812.30
210.4221	Intérêts de retard + majorations sur impôts		48'895.31		40'000.00		30'270.13
210.4249	Gains comptables sur ventes de terrains		280'017.00				
210.4411	Part à l'impôt sur gains immob.		103'910.40		100'000.00		80'086.45

Compte	Désignation	Comptes 2009		Budget 2009		Comptes 2008	
		Charges	Revenus	Charges	Revenus	Charges	Revenus
<b>22</b>	<b>SERVICE FINANCIER</b>	<b>1'263'828.11</b>	<b>1'630'296.12</b>	<b>1'280'106.00</b>	<b>1'613'515.00</b>	<b>1'227'860.71</b>	<b>1'744'738.97</b>
<b>220</b>	<b>SERVICE FINANCIER</b>	<b>1'263'828.11</b>	<b>1'630'296.12</b>	<b>1'280'106.00</b>	<b>1'613'515.00</b>	<b>1'227'860.71</b>	<b>1'744'738.97</b>
220.3210	Intér.des dettes à court terme			10'000.00		238.62	
220.3223	Int.des dettes à moyen et l.terme(+12 mois)	133'722.11		140'000.00		140'362.09	
220.3520.1	Participation au Fonds de Péréquation	1'130'106.00		1'130'106.00		1'087'260.00	
220.4221	Revenus des c/c et placements à court terme		2'309.32		4'500.00		5'426.97
220.4222	Intérêts et dividende s/titres à moyen et long terme		48'972.80		30'000.00		51'360.00
220.4520	Participation du Fonds de Péréquation		1'392'484.00		1'392'485.00		1'280'848.00
220.4520.1	Plafonnement dépenses thématiques		186'530.00		186'530.00		407'104.00
<b>23</b>	<b>AMORTISSEMENTS ET RESERVES</b>	<b>2'154'122.65</b>	<b>167'871.80</b>	<b>328'545.00</b>		<b>847'927.20</b>	<b>408'752.93</b>
<b>230</b>	<b>AMORTISSEMENTS ET RESERVES</b>	<b>2'154'122.65</b>	<b>167'871.80</b>	<b>328'545.00</b>		<b>847'927.20</b>	<b>408'752.93</b>
230.3189	Charges exercices antérieures	501'708.70				71'904.65	
	<b>Département de la prévoyance sociale, décompte final 2008. Etat de Vaud, décompte final 2008 de la péréquation.</b>						
230.3311	Amortiss.obligatoire s/routes,pont canalisation,pl. sports	60'530.00		91'830.00		105'685.20	
230.3312	Amortissement des bâtiments et constructions	240'374.00		236'715.00		221'009.20	
230.3321	Amortissement supplémentaires patrimoine administratif	1'351'509.95				447'275.35	
230.3809	Autres attributions					2'052.80	
230.4359	Produits exercices antérieures		167'871.80				408'752.93
	<b>Etat de Vaud, accord franco-suisse sur les frontaliers-impôt 2008.</b>						

Compte	Désignation	Comptes 2009		Budget 2009		Comptes 2008	
		Charges	Revenus	Charges	Revenus	Charges	Revenus
<b>3</b>	<b>* DOMAINES ET BATIMENTS *</b>	<b>3'224'064.56</b>	<b>2'663'587.00</b>	<b>3'144'005.00</b>	<b>2'514'752.00</b>	<b>3'080'214.66</b>	<b>2'533'880.75</b>
<b>31</b>	<b>DOMAINES</b>	<b>108'075.05</b>	<b>47'915.55</b>	<b>116'430.00</b>	<b>44'060.00</b>	<b>108'667.90</b>	<b>47'641.25</b>
<b>310</b>	<b>DOMAINES</b>	<b>108'075.05</b>	<b>47'915.55</b>	<b>116'430.00</b>	<b>44'060.00</b>	<b>108'667.90</b>	<b>47'641.25</b>
310.3011	Traitements du personnel (à l'heure et 15% des travaux)	81'366.50		75'600.00		80'037.70	
310.3030	Assurances sociales personnel "domaines"	7'063.25		6'200.00		6'742.65	
310.3040	Caisse de pension personnel "domaines"	9'481.80		10'200.00		8'421.40	
310.3050	Assurances accidents,maladies personnel "domaines"	3'871.35		3'630.00		3'703.25	
310.3134	Approvis. domaines (plantons,arbres,etc)	23.70		8'000.00		4'185.45	
310.3146	Entretien des domaines	5'143.45		10'000.00		4'371.00	
310.3185	Honoraires de tiers	800.00		2'000.00		800.00	
310.3199	Frais divers "Domaines"	325.00		800.00		406.45	
310.4232.1	Loyer des terrains (Toches)		22'248.55		22'000.00		22'549.70
310.4232.4	Droits de superficie + Hypromat		13'265.80		13'500.00		6'567.85
310.4232.5	Location divers terrains (Pl.Parc)		7'760.00		7'560.00		7'560.00
310.4361	Remboursement d'assurance maladies,accidents,du personnel		4'641.20		1'000.00		10'963.70
<b>32</b>	<b>FORETS</b>	<b>107'219.35</b>	<b>34'514.80</b>	<b>136'230.00</b>	<b>33'000.00</b>	<b>101'002.85</b>	<b>34'711.15</b>
<b>320</b>	<b>FORETS</b>	<b>107'219.35</b>	<b>34'514.80</b>	<b>136'230.00</b>	<b>33'000.00</b>	<b>101'002.85</b>	<b>34'711.15</b>
320.3011	Traitements du personnel forêts(à l'heure et 6% des travaux)	32'546.80		30'230.00		32'015.90	
320.3030	Assurances sociales pers.forêts	2'826.25		2'470.00		2'698.05	
320.3040	Caisse de pension pers.forêts	3'792.60		4'080.00		3'368.40	
320.3050	Assurances accid.et maladies personnel forêts	1'549.75		1'450.00		1'481.65	
320.3134	Achats de plants			3'000.00			
320.3141	Entretien du Refuge			1'000.00		696.60	
320.3146	Entretien chemins + piste vita	2'800.10		6'000.00		2'927.65	
320.3146.1	Travaux de sylviculture	7'142.50		20'000.00		11'873.90	
320.3189	Travaux facturés par des tiers	39'095.35		50'000.00		29'860.95	
320.3199	Autres charges (essence bucherons,martelage)	722.50		1'500.00		731.60	
320.352	Part aux charges d'autres communes	15'843.50		16'500.00		13'448.15	
320.3809	Attrib.au fds protection des arbres	900.00				1'900.00	
320.4309	Autres taxes de remplacement		900.00				1'900.00
320.4355.1	Vente de bois de service		4'446.90		10'000.00		17'332.00
320.4355.3	Vente de bois de feu		12'995.00		20'000.00		7'825.00
320.4361	Remboursement d'assurances maladies,accidents du personnel		1'856.45		1'000.00		4'385.50
320.4516	Participation du canton pour la conservation des forêts		14'316.45		2'000.00		3'268.65
	<b>Etat de Vaud, Subvention pour les soins modérés. Egalement subside pour la conservation de la faune.</b>						



Compte	Désignation	Comptes 2009		Budget 2009		Comptes 2008	
		Charges	Revenus	Charges	Revenus	Charges	Revenus
<b>35</b>	<b>BATIMENTS COMMUNAUX</b>	<b>3'008'770.16</b>	<b>2'581'156.65</b>	<b>2'891'345.00</b>	<b>2'437'692.00</b>	<b>2'870'543.91</b>	<b>2'451'528.35</b>
<b>350</b>	<b>BATIMENTS DIVERS</b>	<b>192'020.45</b>	<b>48'595.25</b>	<b>199'070.00</b>	<b>71'250.00</b>	<b>186'983.70</b>	<b>53'500.50</b>
350.3011.1	Traitements pers.bâtiment (10% des travaux)	39'244.65		35'400.00		38'358.10	
350.3011.2	Traitements des concierges (à l'heure et % s/salaires fixes)	70'446.60		74'000.00		72'478.40	
350.3030	Assurances sociales pers.bâtiment	9'726.40		10'100.00		10'162.05	
350.3040	Caisse pensions pers.bâtiment	11'716.80		12'500.00		10'882.05	
350.3050	Ass.accidents et mal.pers.bâtiment	4'237.30		4'000.00		4'072.50	
350.3114	Machines et matériel d'entretien	320.30		1'000.00		1'242.45	
350.3121	Consommation eau	655.70		1'000.00		993.75	
350.3123	Electricité bâtiments	3'627.60		5'000.00		3'399.05	
350.3124	Chauffage bâtiments (combustibles)	6'398.25		8'000.00		9'395.95	
350.3133	Produits nettoyages et désinfection pour bâtiments	1'042.25		5'000.00		1'440.25	
350.3141	Travaux d'entretien et rénovation des bâtiments	24'625.75		15'000.00		17'892.20	
	<b>Stand de tir. Couvert métallique pour les cibleries.</b>						
350.3141.1	Travaux d'entretien et rénovation, suite déprédation	4'227.80		6'500.00		4'656.75	
350.3155	Entretien des véhicules, Ass, etc. Kangoo Adm.	2'796.60		1'500.00		2'980.50	
	<b>La voiture kangoo de l'administration a subi un service durant cette année.</b>						
350.3161	Location de garages à des tiers	1'560.00		1'920.00		1'920.00	
350.3161.1	Loyer locaux extérieurs	3'450.00		8'700.00			
350.3186	Primes d'assurances pour bâtiments	7'395.00		8'000.00		6'819.40	
350.3189.2	Autres charges	272.80		1'000.00			
350.3199	Frais divers, dépl.etc	276.65		450.00		290.30	
350.4271.1	Loyers bâtiments locatifs		36'840.00		56'250.00		33'375.00
	<b>Le loyer a été séparé entre 350.4271.1 et 350.01.4271.</b>						
350.4271.3	Loyers pour location de salles dans bâtiments communaux		3'950.00		12'000.00		12'081.00
350.4271.5	Bâtiments autres revenus(nettoyages facturés)		1'730.00		2'000.00		735.40
350.4361	Remboursements assurances maladies,accidents du pers.		6'075.25		1'000.00		7'309.10
<b>350.01</b>	<b>BATIMENT GENDARMERIE</b>	<b>3'122.45</b>	<b>24'150.00</b>				
	<b>Nouveau poste.</b>						
350.01.3121	Consommation eau	341.45					
350.01.3122	Chauffage, gaz	450.00					
350.01.3123	Electricité	2'331.00					
350.01.4271	Loyer des locaux		24'150.00				

Compte	Désignation	Comptes 2009		Budget 2009		Comptes 2008	
		Charges	Revenus	Charges	Revenus	Charges	Revenus
<b>351</b>	<b>BATIMENT PLACETTE 13</b>	<b>24'588.60</b>	<b>51'820.00</b>	<b>25'850.00</b>	<b>51'720.00</b>	<b>27'500.35</b>	<b>51'761.65</b>
351.3114	Machines et matériel d'entretien	130.70		2'000.00		2'311.80	
351.3121	Consommation eau	705.00		700.00		785.45	
351.3122	Chauffage, gaz	11'130.90		10'000.00		11'542.70	
351.3123	Electricité	1'062.45		1'200.00		909.75	
351.3141	Entretien bâtiment	9'442.30		10'000.00		10'013.35	
351.3186	Assurances RC,incendie,vols	2'117.25		1'950.00		1'937.30	
351.4271	Loyers du bâtiment		51'820.00		51'720.00		51'761.65
<b>352</b>	<b>BATIMENT ADMINISTRATIF</b>	<b>29'892.25</b>	<b>49'560.00</b>	<b>26'350.00</b>	<b>46'920.00</b>	<b>33'301.85</b>	<b>46'920.00</b>
352.3114	Machines et matériel d'entretien	1'260.65		1'700.00		3'017.25	
352.3121	Consommation eau	210.45		250.00		496.95	
352.3122	Chauffage, gaz	9'602.15		8'000.00		10'652.15	
352.3123	Electricité	4'287.90		5'000.00		4'510.40	
352.3133	Produits de nettoyage	540.60		2'000.00		1'237.55	
352.3141	Entretien bâtiment	11'100.85		5'000.00		10'494.00	
	<b>Tirage de lignes informatiques dans le local machines. Installation d'un bureau pour les gardes-parcs.</b>						
352.3186	Assurances RC,incendie,vols	2'889.65		4'400.00		2'893.55	
352.4271	Loyers du bâtiment		49'560.00		46'920.00		46'920.00
<b>353</b>	<b>BATIMENT ESPACE LANDRY</b>	<b>9'903.80</b>	<b>14'475.00</b>	<b>9'750.00</b>	<b>8'000.00</b>	<b>4'690.40</b>	<b>7'235.00</b>
353.3114	Machines et matériel d'entretien	109.00		500.00		453.90	
353.3121	Consommation eau	132.60				72.25	
353.3122	Chauffage, gaz	1'339.20		1'500.00		1'257.35	
353.3123	Electricité	1'388.45		1'500.00		881.80	
353.3133	Produits de nettoyage	391.20		500.00		401.80	
353.3141	Entretien bâtiment	5'772.70		5'000.00		892.35	
	<b>Remplacements de luminaires, suite déprédations.</b>						
353.3186	Assurances RC,incendie,vols	770.65		750.00		730.95	
353.4271	Location du bâtiment		14'475.00		8'000.00		7'235.00
<b>354</b>	<b>BATIMENT EGLISE - MAISON DE VILLE</b>	<b>65'200.45</b>	<b>6'000.00</b>	<b>68'070.00</b>	<b>6'000.00</b>	<b>67'072.00</b>	<b>8'000.00</b>
354.3122	Chauffage, gaz	20'156.20		15'000.00		19'605.75	
354.3123	Electricité	634.20		1'000.00		617.30	
354.3133	Produits de nettoyage			500.00			
354.3141	Entretien bâtiment	7'797.95		15'000.00		10'082.25	
354.3186	Assurances RC,incendie,vols	6'745.10		6'700.00		6'692.70	
354.3193	Cotisation à l'Arc	2'267.00		2'270.00		2'474.00	
354.3312	Amortissement investissement LDR	27'600.00		27'600.00		27'600.00	
354.4359	Redevance antenne téléphonie mobile		6'000.00		6'000.00		8'000.00

Compte	Désignation	Comptes 2009		Budget 2009		Comptes 2008	
		Charges	Revenus	Charges	Revenus	Charges	Revenus
<b>355</b>	<b>BATIMENT FUNICULAIRE</b>	<b>102'756.30</b>	<b>93'128.65</b>	<b>77'930.00</b>	<b>84'000.00</b>	<b>95'254.92</b>	<b>71'999.65</b>
355.3114	Machines et matériel d'entretien	928.45		5'000.00		649.45	
355.3122	Chauffage, gaz					2'736.65	
355.3123	Electricité					863.70	
355.3141	Entretien bâtiment	16'159.15		5'000.00		13'661.80	
	<b>Installation d'armoires.</b>						
355.3151	Entretien mobilier,machines,équipements de bureau.	7'824.00		7'500.00		7'259.35	
355.3182	Téléphones	281.70		300.00		301.67	
355.3186	Assurances RC,incendie,vols	3'592.40		700.00		4'288.70	
355.3223	Int.des dettes à moyen et l.term	55'713.30		57'750.00		55'709.50	
355.3801	Attribution au fds pour matériel	18'257.30				9'784.10	
355.3803	Attributions au fonds rénovation des batiments			1'680.00			
355.4271	Loyers du bâtiment		84'000.00		84'000.00		67'107.60
355.4801	Prélèvements fds matériel		9'128.65				4'892.05
<b>356</b>	<b>JURA CLUB</b>	<b>2'019.25</b>	<b>6'040.00</b>	<b>6'650.00</b>	<b>5'000.00</b>	<b>2'249.25</b>	<b>6'835.00</b>
356.3114	Machines et matériel d'entretien	207.00		500.00		761.75	
356.3124	Chauffage bâtiments (bois)			650.00			
356.3133	Produits de nettoyage			500.00		130.75	
356.3141	Entretien du bâtiment	780.00		4'000.00		360.45	
356.3186	Assurances RC,incendie,vols	1'032.25		1'000.00		996.30	
356.4271	Location Jura Club		6'040.00		5'000.00		6'835.00
<b>357</b>	<b>PARKING DES CHAVANNES</b>	<b>244'366.30</b>	<b>146'887.00</b>	<b>239'045.00</b>	<b>137'800.00</b>	<b>243'034.64</b>	<b>144'420.00</b>
357.3123	Electricité	11'400.00		11'500.00		8'845.00	
357.3141	Entretien parking	49'769.40		48'700.00		55'361.00	
357.3141.1	Entretien Vandalisme	5'701.00					
357.3154	Entretien matériel	15'336.00		12'300.00		11'398.00	
357.3185	PMS-gestion	33'120.00		33'900.00		32'880.00	
357.3186	Assurances RC,incendie,vols	166.40				156.60	
357.3193	Cotisation LDR	2'250.00		1'875.00		2'250.00	
357.3223	Intérêt de l'emprunt	23'344.50		28'830.00		28'904.04	
357.3301	Amortissement des installations	14'759.00		13'420.00		14'720.00	
357.3312	Amortissement du parking	38'520.00		38'520.00		38'520.00	
357.3312.1	Amortissement LDR	50'000.00		50'000.00		50'000.00	
357.4272.1	Parking "Les Chavannes" Recettes		146'887.00		137'800.00		144'420.00

Compte	Désignation	Comptes 2009		Budget 2009		Comptes 2008	
		Charges	Revenus	Charges	Revenus	Charges	Revenus
<b>358</b>	<b>BATIMENT LE SQUAT</b>	<b>32'630.85</b>		<b>25'000.00</b>		<b>4'324.45</b>	<b>6'930.00</b>
358.3114	Machines et matériel d'entretien	598.00		1'000.00		181.00	
358.3121	Consommation eau	33.95		1'000.00		31.55	
358.3123	Electricité	1'441.75		1'000.00		512.65	
358.3141	Entretien bâtiment	28'884.70		20'000.00		1'883.00	
	<b>Tranformation intérieure pour recevoir le coprs des sapeurs-pompiers intercommunal.</b>						
358.3186	Assurances RC,incendie,vols	1'672.45		2'000.00		1'716.25	
358.4359	Redevance antenne téléphonie mobile						6'930.00
<b>359</b>	<b>IMMEUBLES RUE NEUVE</b>	<b>151'352.40</b>	<b>151'352.40</b>	<b>152'140.00</b>	<b>152'140.00</b>	<b>151'788.50</b>	<b>151'788.50</b>
359.3114	Machines et matériel d'entretien	4'630.30		8'000.00		4'899.50	
359.3121	Consommation eau	1'747.00		1'700.00		1'541.25	
359.3123	Electricité	2'026.30		2'500.00		2'071.60	
359.3141	Travaux d'entretien + Rénovation Immeuble et Mobilier	44'623.65		40'000.00		36'060.45	
359.3186	Primes d'Assurances	3'296.10		3'340.00		3'336.85	
359.3223	Intérêts Emprunts Rue Neuve 5-7-9-11	27'996.85		53'600.00		55'213.35	
	<b>Renouvellement de l'emprunt au 19.1.2009 à un taux plus favorable.</b>						
359.3303	Amortissement des bâtiments	40'000.00		40'000.00		40'000.00	
359.3803	Attributions au fonds rénovation	27'032.20		3'000.00		8'665.50	
359.4271	Loyers bâtiments Rue Neuve 5-7-9-11		148'920.00		149'640.00		149'640.00
359.4271.1	Encaissements divers (Concession eau,etc)		2'432.40		2'500.00		2'148.50

Compte	Désignation	Comptes 2009		Budget 2009		Comptes 2008	
		Charges	Revenus	Charges	Revenus	Charges	Revenus
<b>36</b>	<b>BATIMENTS (Asicope)</b>	<b>2'150'917.06</b>	<b>1'989'148.35</b>	<b>2'061'490.00</b>	<b>1'874'862.00</b>	<b>2'054'343.85</b>	<b>1'902'138.05</b>
<b>360</b>	<b>PRE-AUX-MOINES COLLEGE SECONDAIRE BATIMENT 1</b>	<b>417'685.70</b>	<b>460'956.35</b>	<b>388'220.00</b>	<b>428'030.00</b>	<b>399'726.10</b>	<b>457'730.20</b>
360.3011.1	Traitements concierges fixes	81'131.75		78'760.00		79'682.70	
360.3011.2	Traitements aides-concierges (à l'heure)	30'484.00		42'500.00		37'708.85	
360.3011.3	Part fixe sur salaires du personnel des travaux	3'000.00		3'000.00		3'000.00	
360.3030	Assurances sociales du personnel	9'332.85		9'950.00		9'536.80	
360.3040	Caisse pension personnel	10'314.00		11'000.00		10'063.20	
360.3050	Ass.accidents,maladies personnel	2'664.85		2'750.00		2'609.40	
360.3114	Machines et matériel d'entretien	37'659.10		10'000.00		20'422.65	
	<b>Distributeurs de savon et essuie-mains, suite au virus H1N1.</b>						
360.3121	Consommation eau	1'215.10		1'250.00		927.55	
360.3122	Chauffage (gaz)	26'536.60		22'500.00		26'527.50	
360.3123	Electricité	22'659.15		20'000.00		20'821.95	
360.3133	Produits de nettoyages	2'985.05		8'000.00		9'204.70	
360.3141	Travaux d'entretien + rénovation Immeuble et mobilier	43'417.90		30'000.00		43'976.05	
	<b>Divers travaux effectués suite à la demande la DGEO.</b>						
360.3151	Contrats d'entretien (chauffage,et divers)	2'941.75		3'150.00		2'876.10	
360.3186	Primes d'assurances	10'355.80		9'000.00		10'336.15	
360.3189	Travaux exécutés par des tiers (jardins, etc...)			1'000.00			
360.3199	Taxes diverses	114.60		150.00		123.60	
360.3222	Intérêts emprunt hypothécaire bâtiment 1 collège	28'163.20		30'500.00		17'198.90	
360.3312	Amortissement bâtiment 1 collège	104'710.00		104'710.00		104'710.00	
360.4271	Loyers pour locaux scolaires Pré Aux Moines bâtiment 1		455'884.70		426'530.00		457'340.20
360.4271.1	Autres loyers pour bâtiment 1 Pré aux Moines		600.00		1'000.00		390.00
360.4361	Remboursements assur. (maladies,militaires,accidents,pc)		4'471.65		500.00		

Compte	Désignation	Comptes 2009		Budget 2009		Comptes 2008	
		Charges	Revenus	Charges	Revenus	Charges	Revenus
<b>361</b>	<b>PRE-AUX-MOINES (SALLE GYM. AULA) BATIMENT 3</b>	<b>877'196.11</b>	<b>598'074.45</b>	<b>855'370.00</b>	<b>572'624.00</b>	<b>824'157.05</b>	<b>551'559.90</b>
361.3011	Traitements concierges fixes	110'126.40		105'900.00		105'477.30	
361.3011.1	Traitements aides-concierges (à l'heure)	28'984.05		28'800.00		29'708.55	
361.3011.2	Traitement concierge locaux militaire	2'095.85		2'100.00		833.95	
361.3011.3	Part pour personnel communal	3'000.00		3'000.00		3'000.00	
361.3030	Assurances sociales	11'803.40		11'190.00		10'991.30	
361.3040	Caisse de pension	14'389.55		14'520.00		14'037.60	
361.3050	Assurances maladies accidents	3'488.60		3'300.00		3'249.50	
361.3101	Matériel de bureau pour intendant	530.10		1'000.00		768.80	
361.3114	Machines et matériel d'entretien pour aula et salles de gym	11'126.31		30'000.00		12'498.55	
361.3114.1	Machines et matériel d'entretien Protection civile			1'000.00			
361.3114.2	Machines et matériel d'entretien Militaire	2'112.05		1'000.00		353.55	
361.3114.3	Machines et matériel d'entretien Restaurant	24'383.45		25'000.00		535.30	
361.3116	Matériel de Signalétique	9'995.25		15'000.00		27'175.20	
361.3121	Consommation eau	3'547.90		4'000.00		2'596.55	
361.3122	Chauffage (gaz)	22'473.65		18'000.00		22'332.40	
361.3122.1	Chauffage PAM3 secteur commune	8'845.40		7'500.00		8'842.50	
361.3122.3	Chauffage PAM3 secteur commune pour sociétés sportives	884.60		750.00		884.20	
361.3122.4	Chauffage PAM3 secteur militaire et protection civile	11'499.20		9'500.00		11'495.20	
361.3122.5	Chauffage PAM3 secteur appartement concierge	2'378.15		2'000.00		2'815.75	
361.3123	Electricité locaux aula s.de gym	21'327.00		16'000.00		16'540.40	
361.3123.1	Electricité locaux protect.civile	3'813.70		2'000.00		2'069.85	
361.3123.3	Electricité locaux aula s.de gym 7% à charge de la commune	1'605.25		1'200.00		1'244.95	
361.3133	Produits de nettoyage	4'504.50		8'000.00		5'260.45	
361.3133.2	Produits de nettoyage pour locaux militaires	438.05		1'000.00			
361.3141	Travaux d'entretien+rénovation salles gym, aula	62'483.35		45'000.00		115'549.15	
	<b>Changements des stores. Eclairage de secours à l'Aula. Colmatage de fissures suite à la demande de la DGEO.</b>						
361.3141.1	Travaux d'entretien et rénovation locaux protection civile	187.20		2'000.00			
361.3141.2	Travaux d'entretien et rénovation locaux militaires	17'123.55		2'000.00		573.95	
	<b>Aménagement sanitaire des locaux militaires.</b>						
361.3141.3	Travaux d'entretien et rénovation locaux restaurant	13'369.50		20'000.00		9'446.25	
361.3141.4	Travaux d'entr.+rénov.PAM3 appart.conciergerie loc.comm.	16'672.60		1'000.00		362.10	
361.3151	Contrats d'entretien (chauffage et divers)	4'070.10		3'000.00		3'484.85	
361.3151.1	Contrats d'entretien restaurant	3'814.80		3'000.00		3'604.60	
361.3182	Téléphones bâtiment PAM 3	3'518.65		6'000.00		4'952.80	
361.3182.2	Téléphones Cmdt militaire PAM3	335.80		500.00		330.50	
361.3186	Primes d'assurances	16'693.30		16'000.00		16'097.10	
361.3199	Taxes diverses	520.80		120.00		678.80	
361.3222	Intérêts emprunt hypothécaire part Commune de Cossonay	53'307.80		57'600.00		32'554.40	
361.3222.1	Intérêts emprunt hypothécaire part école	71'756.25		77'400.00		43'820.70	
361.3312	Amortissement bâtiment part commune de Cossonay	132'130.00		132'130.00		132'130.00	
361.3312.1	Amortissement bâtiment part école.	177'860.00		177'860.00		177'860.00	
361.4271	Loyers pour locaux scolaires PAM 3		498'758.80		493'524.00		488'372.40
361.4271.1	Loyer appartement		13'800.00		13'800.00		13'800.00
361.4271.3	Loyers restaurant		40'912.60		34'800.00		34'800.00

Compte	Désignation	Comptes 2009		Budget 2009		Comptes 2008	
		Charges	Revenus	Charges	Revenus	Charges	Revenus
361.4271.4	Loyers locaux militaires		18'589.60		15'000.00		900.00
361.4271.6	Location de salles diverses		17'070.00		15'000.00		13'687.50
361.4361	Remboursement ass.(maladie, accident,Appg,pc)		8'943.45		500.00		

Compte	Désignation	Comptes 2009		Budget 2009		Comptes 2008	
		Charges	Revenus	Charges	Revenus	Charges	Revenus
<b>362</b>	<b>PRE-AUX-MOINES COLLEGE SECONDAIRE BATIMENT 2</b>	<b>606'179.85</b>	<b>674'761.85</b>	<b>586'580.00</b>	<b>644'336.00</b>	<b>595'927.00</b>	<b>662'480.70</b>
362.3011	Traitements concierges fixes	88'073.45		85'250.00		84'939.50	
362.3011.1	Part s/salaire personnel travaux Pavillon Pré Aux Moines	3'000.00		3'000.00		3'000.00	
362.3011.2	Traitements aides-concierges	24'849.90		29'700.00		31'013.85	
362.3030	Assurances sociales	9'079.75		9'400.00		9'011.75	
362.3040	Caisse de pension	11'106.00		11'350.00		10'835.40	
362.3050	Assurances accidents, maladies	2'743.10		2'700.00		2'649.90	
362.3114	Achat de machines et matériel d'entretien	2'225.65		3'000.00		2'495.00	
362.3121	Consommation eau	1'310.25		1'500.00		1'084.65	
362.3122	Chauffage (gaz)	23'127.70		19'000.00		23'127.85	
362.3123	Electricité	15'496.25		13'000.00		14'299.00	
362.3133	Produits de nettoyages	5'547.30		6'000.00		4'992.70	
362.3141	Travaux d'entretien + rénovation Immeuble et mobilier	42'582.80		35'000.00		40'014.40	
362.3141.1	Travaux suite dégradations	9'643.30					
362.3151	Contrats d'entretien (chauffage et divers)	1'816.40		2'000.00		1'748.60	
362.3186	Primes d'assurances	8'316.40		8'400.00		8'286.80	
362.3193	Cotisation à l'ARC	3'459.00		3'460.00		4'616.00	
362.3199	Taxes diverses	132.60		150.00		141.60	
362.3222	Intérêts des emprunts	66'440.00		66'440.00		66'440.00	
362.3312	Amortissement des dépenses d'investissement (LDR)	154'200.00		154'200.00		154'200.00	
362.3312.1	Amortissement du bâtiment	133'030.00		133'030.00		133'030.00	
362.4271	Loyers pour locaux scolaires PAM 2		645'720.00		619'236.00		638'550.70
362.4271.1	Autres loyers PAM 2		24'570.00		25'000.00		23'930.00
362.4361	Remboursement ass.(maladie,militaire,accidents,pc)		4'471.85		100.00		



Compte	Désignation	Comptes 2009		Budget 2009		Comptes 2008	
		Charges	Revenus	Charges	Revenus	Charges	Revenus
<b>363</b>	<b>PRE-AUX-MOINES SALLE DE GYMNASTIQUE CH.DU PASSOIR</b>	<b>44'301.55</b>	<b>34'473.40</b>	<b>60'020.00</b>	<b>44'612.00</b>	<b>60'567.70</b>	<b>44'965.45</b>
363.3011	Traitements concierges fixes	23'242.35		22'560.00		22'645.35	
363.3011.1	Part s/salaire personnel travaux batim.salle de gym	3'000.00		3'000.00		3'000.00	
363.3030	Assurances sociales	2'055.05		1'850.00		1'955.20	
363.3040	Caisse pension personnel	3'063.60		3'100.00		2'988.60	
363.3050	Assurances accidents maladies	629.65		760.00		590.30	
363.3114	Machines et matériel d'entretien	302.20		2'000.00		920.35	
363.3121	Consommation eau	541.00		650.00		394.55	
363.3123	Electricité	1'101.25		2'000.00		1'093.20	
363.3124	Chauffage (mazout)	5'437.65		12'000.00		16'823.70	
363.3133	Produits de nettoyages	1'246.70		1'500.00		2'925.55	
363.3141	Travaux d'entretien + rénovation Immeuble et mobilier	1'252.85		8'000.00		4'754.45	
363.3182	Téléphones s.de gym Ch.Passoir	305.40		400.00		309.20	
363.3186	Primes d'assurances	2'093.85		2'150.00		2'131.25	
363.3199	Taxes diverses	30.00		50.00		36.00	
363.4271	Loyers scolaires pour salles de gymn. Pré aux Moines		22'932.25		35'952.00		36'405.45
363.4271.1	Autres loyers salle du Passoir		8'560.00		8'560.00		8'560.00
363.4271.2	Facturation du chauffage salle de gym.Ch.Passoir				100.00		
363.4361	Remboursements assur.(maladies,militaires,accidents,pc)		2'981.15				

Compte	Désignation	Comptes 2009		Budget 2009		Comptes 2008	
		Charges	Revenus	Charges	Revenus	Charges	Revenus
<b>364</b>	<b>BATIMENT DES CHAVANNES</b>	<b>204'922.30</b>	<b>204'922.30</b>	<b>169'300.00</b>	<b>169'300.00</b>	<b>169'441.80</b>	<b>169'441.80</b>
364.3011	Traitements concierges fixes	65'979.65		63'000.00		62'803.40	
364.3011.1	Part sur salaire personnel travaux pr bâtim.Chavannes	3'000.00		3'000.00		3'000.00	
364.3011.2	Traitement aides-concierges	4'019.20		5'550.00		5'595.65	
364.3030	Assurances sociales	6'009.20		5'700.00		5'483.45	
364.3040	Caisse pension	8'197.80		8'400.00		7'998.60	
364.3050	Assurances accidents maladies	1'779.90		1'700.00		1'657.60	
364.3111	Achat de mobilier			2'000.00			
364.3114	Machines et matériel d'entretien	1'817.25		2'000.00		1'387.60	
364.3121	Consommation eau	627.95		800.00		478.05	
364.3122	Chauffage (gaz)	20'125.55		15'000.00		20'292.00	
364.3123	Electricité	3'779.75		4'000.00		3'598.65	
364.3133	Produits de nettoyages	1'916.35		3'000.00		2'472.40	
364.3141	Travaux d'entretien + rénovation Immeuble et mobilier	82'650.60		50'000.00		49'667.35	
	<b>Changement des portes de classes. Fourniture et pose de plafonds. Assainissement de la dalle nervurée. Ces travaux ont été faits suite à la demande de la DGEO.</b>						
364.3151	Contrats d'entretien (chauffage et divers)	1'292.85		1'500.00		1'438.05	
364.3186	Primes d'assurances	3'622.05		3'500.00		3'467.00	
364.3199	Taxes diverses	104.20		150.00		102.00	
364.4271	Loyers scolaires pour bâtiment des Chavannes		201'941.15		169'200.00		169'241.80
364.4356	Facturation services à des tiers						200.00
364.4361	Remboursements assur.(maladies,militaires,accidents,pc)		2'981.15		100.00		
<b>365</b>	<b>BATIMENT DES CHAVANNES-APPARTEMENT</b>	<b>631.55</b>	<b>15'960.00</b>	<b>2'000.00</b>	<b>15'960.00</b>	<b>4'524.20</b>	<b>15'960.00</b>
365.3114	Machines et matériel d'entretien	269.50		2'000.00		3'634.20	
365.3141	Entretien appartement	182.90					
365.3151	Contrats d'entretien (chauffage et divers)	179.15					
365.3312	Amortissement du chauffage					890.00	
365.4271.1	Loyers appartement des Chavannes		15'960.00		15'960.00		15'960.00

Compte	Désignation	Comptes 2009		Budget 2009		Comptes 2008	
		Charges	Revenus	Charges	Revenus	Charges	Revenus
<b>4</b>	<b>* T R A V A U X *</b>	<b>1'669'931.05</b>	<b>615'462.70</b>	<b>1'608'120.00</b>	<b>467'400.00</b>	<b>1'512'598.35</b>	<b>525'491.35</b>
<b>40</b>	<b>ADMINISTRATION</b>	<b>115'026.20</b>		<b>118'000.00</b>		<b>114'567.45</b>	
<b>400</b>	<b>ADMINISTRATION</b>	<b>115'026.20</b>		<b>118'000.00</b>		<b>114'567.45</b>	
400.3101	Imprimés et fournitures de bureau	934.15		1'000.00		1'350.05	
400.3114	Achats de machines,matériel d'exploitation et d'entretien	58'195.20		60'000.00		57'113.40	
400.3115	Achats de véhicules, engins auto-moteurs et accessoires	10'972.10		10'000.00		10'056.30	
400.3124	Achats et consommation de carburants	13'267.00		15'000.00		14'499.90	
400.3154	Entretien des machines, du matériel d'exploitation	5'157.70		5'000.00		5'419.65	
400.3155	Entretien des véhicules, engins auto-moteurs et accessoires	12'442.85		12'000.00		11'870.25	
400.3186	Primes d'assurances de tiers,choses et RC pour véhicules	14'057.20		15'000.00		14'257.90	
<b>42</b>	<b>URBANISME</b>	<b>242'023.80</b>	<b>17'050.00</b>	<b>242'780.00</b>	<b>1'500.00</b>	<b>204'223.60</b>	<b>13'280.00</b>
<b>420</b>	<b>URBANISME</b>	<b>48'896.75</b>	<b>13'000.00</b>	<b>90'000.00</b>		<b>66'412.40</b>	<b>13'000.00</b>
420.3146	Agenda 21	8'965.85		40'000.00		34'704.00	
420.3185	Honoraires (PQ, PPA, Circulation, PD)	39'930.90		50'000.00		31'708.40	
420.4359	Agenda 21		13'000.00				13'000.00
<b>421</b>	<b>SERVICE TECHNIQUE</b>	<b>193'127.05</b>	<b>4'050.00</b>	<b>152'780.00</b>	<b>1'500.00</b>	<b>137'811.20</b>	<b>280.00</b>
421.3101	Imprimés et fournitures de bureau	829.50		1'500.00		264.55	
421.3102	Journaux, annonces			500.00			
421.3111	Petites machines et équip.bureau	8'587.20		1'000.00			
421.3116	Frais de dépannages,réparations,installations de nouv.logi	6'756.55		6'000.00		2'513.55	
421.3151	Entretien mobilier,machines,équipements de bureau	1'635.50		1'700.00		1'635.50	
421.3182	Téléphones			800.00			
421.3199	Charges diverses	959.60		1'500.00		985.45	
421.3900	Imputation frais de personnel	174'358.70		139'780.00		132'412.15	
421.4356	Travaux pour des tiers		4'050.00		1'000.00		280.00
421.4361	Remboursement assurance (mal.Apg,etc)				500.00		
<b>43</b>	<b>ROUTES</b>	<b>478'344.30</b>	<b>50'600.25</b>	<b>473'700.00</b>	<b>11'000.00</b>	<b>442'135.05</b>	<b>43'685.40</b>
<b>430</b>	<b>ROUTES</b>	<b>478'344.30</b>	<b>50'600.25</b>	<b>473'700.00</b>	<b>11'000.00</b>	<b>442'135.05</b>	<b>43'685.40</b>
430.3011	Traitements personnel routes (à l'heure et 30% des travaux)	162'735.00		151'200.00		160'074.80	
430.3030	Assurances sociales pers.routes	14'125.65		12'400.00		13'488.85	
430.3040	Caisse de pension pers.routes	18'963.00		20'400.00		16'843.05	
430.3050	Assurances maladies,accidents pour personnel routes	7'746.10		7'300.00		7'409.25	
430.3122	Eclairage public (gaz)	991.20		900.00		811.10	
430.3123	Eclairage public (Electricité)	32'231.40		48'000.00		25'039.10	
430.3135	Produits de déneigement	12'628.40		10'000.00		3'724.50	
430.3142	Entretien réseau routier et extension	72'457.35		50'000.00		84'023.00	
430.3143	Entretien signalisation rout.et marquage	25'552.45		64'000.00		27'442.05	
430.3143.2	Entretien éclairage public	41'414.65		50'000.00		46'326.00	
430.3189	Travaux div.facturés par des tiers pour routes (déneigement)	13'493.75		8'000.00		6'587.70	

Compte	Désignation	Comptes 2009		Budget 2009		Comptes 2008	
		Charges	Revenus	Charges	Revenus	Charges	Revenus
430.3189.1	Balayage communal	45'355.35		50'000.00		49'692.75	
430.3199	Frais divers, dépl.etc	650.00		1'500.00		672.90	
430.3809	Attrib.au fds Pl. de parc	30'000.00					
430.4309	Autres taxes de remplacement		30'000.00				
430.4356	Factur.services à des tiers.(balayages,nettoyages,etc)		11'317.90		10'000.00		21'757.95
430.4361	Remboursement d'assurances pour routes		9'282.35		1'000.00		21'927.45

Compte	Désignation	Comptes 2009		Budget 2009		Comptes 2008	
		Charges	Revenus	Charges	Revenus	Charges	Revenus
<b>44</b>	<b>PARCS PROMENADES CIMETIERE</b>	<b>169'121.60</b>	<b>4'437.65</b>	<b>152'740.00</b>	<b>3'900.00</b>	<b>146'977.65</b>	<b>5'323.70</b>
<b>440</b>	<b>PARCS PROMENADES CIMETIERE</b>	<b>169'121.60</b>	<b>4'437.65</b>	<b>152'740.00</b>	<b>3'900.00</b>	<b>146'977.65</b>	<b>5'323.70</b>
440.3011	Trait.personnel Parcs,prom.(à l'heure et 4% des travaux)	21'697.65		20'200.00		21'344.00	
440.3012	Personnel occasionnel (arrosage des fleurs)	11'978.70		20'000.00		8'268.25	
440.3030	Assurances sociales pers.voirie	1'883.60		1'650.00		1'798.80	
440.3040	Caisse de pension pers.voirie	2'528.40		2'720.00		2'245.15	
440.3050	Assurances maladies,accidents pers.voirie	1'031.85		970.00		987.10	
440.3116	Equipement pr places de jeux	13'774.90		5'000.00		3'176.25	
	<b>Réparation des fentes de décollement de la place de jeu du PAM.</b>						
440.3145	Entretiens parcs,prom.cimet.	6'979.30		12'000.00		2'458.20	
440.3189.1	Travaux facturés par des tiers	109'160.55		90'000.00		106'610.20	
440.3199	Frais divers, dépl.etc	86.65		200.00		89.70	
440.4271	Location pl. de parc		2'400.00		2'400.00		2'400.00
440.4272	Redevances,Concessions,Inhumations		800.00		500.00		
440.4361	Remboursements d'assurances maladies, accidents personnel		1'237.65		1'000.00		2'923.70
<b>45</b>	<b>ORDURES MENAGERES ET DECHETS</b>	<b>469'928.90</b>	<b>347'888.55</b>	<b>513'900.00</b>	<b>344'000.00</b>	<b>487'804.15</b>	<b>346'311.80</b>
<b>450</b>	<b>ORDURES MENAGERES ET DECHETS</b>	<b>469'928.90</b>	<b>347'888.55</b>	<b>513'900.00</b>	<b>344'000.00</b>	<b>487'804.15</b>	<b>346'311.80</b>
450.3011	Trait.personnel voirie (à l'heure et 6% des travaux)	45'415.15		43'630.00		44'795.15	
450.3030	Assurances sociales pers.voirie	2'826.25		2'470.00		2'698.05	
450.3040	Caisse de pension personnel voirie	3'792.60		4'100.00		3'368.40	
450.3050	Assurances maladies,accidents personnel voirie	2'050.15		1'450.00		1'961.90	
450.3115	Containers, bacs de récupération pour voirie.	5'140.35		7'000.00		3'726.00	
450.3189	Travaux exécutés par des tiers (ramassage et incinération)	393'650.10		440'000.00		412'986.85	
450.3189.1	Tva-Réduction impôt préalable à charge	6'924.30		4'000.00		8'133.20	
450.319	Autres charges			1'000.00			
450.3199	Frais divers, déplc.etc	130.00		250.00		134.60	
450.3312	Amortissement système récupération des déchets	10'000.00		10'000.00		10'000.00	
450.4342	Taxes d'élimination des ordures		345'102.65		335'000.00		341'408.95
450.4359	Autres revenus		929.45		8'000.00		517.35
450.4361	Remboursement d'assurances maladies, accidents du personnel		1'856.45		1'000.00		4'385.50

Compte	Désignation	Comptes 2009		Budget 2009		Comptes 2008	
		Charges	Revenus	Charges	Revenus	Charges	Revenus
<b>46</b>	<b>RESEAUX EGOUTS ET EPURATION</b>	<b>195'486.25</b>	<b>195'486.25</b>	<b>107'000.00</b>	<b>107'000.00</b>	<b>116'890.45</b>	<b>116'890.45</b>
<b>460</b>	<b>RESEAUX EGOUTS ET EPURATION</b>	<b>195'486.25</b>	<b>195'486.25</b>	<b>107'000.00</b>	<b>107'000.00</b>	<b>116'890.45</b>	<b>116'890.45</b>
460.3011	Traitement personnel rés.égouts (4% des travaux)	21'697.65		20'200.00		21'344.00	
460.3030	Assurances sociales	1'883.60		1'650.00		1'798.80	
460.3040	Caisse de pension	2'528.40		2'720.00		2'245.15	
460.3050	Assur.mal.accidents	1'031.85		970.00		987.10	
460.3144	Entretien réseaux égouts	27'669.10		57'310.00		60'102.85	
460.3199	Frais divers, déplc.etc	86.65		150.00		89.70	
460.3311	Amortiss.obligatoire Rue Neuve EU+EC	19'000.00		19'000.00		19'000.00	
460.3526	Part versée à d'autres communes pour station d'épuration	6'675.70		5'000.00		4'042.45	
460.3804	Attribution au fonds renouvellement	114'913.30				7'280.40	
460.4341	Taxes uniques de raccordement aux égouts		109'324.90		22'000.00		31'680.35
460.4342	Taxes annuelles égouts épuration		84'923.70		84'000.00		82'286.40
460.4361	Remboursements d'assurances maladies, accidents du personnel		1'237.65		1'000.00		2'923.70

Compte	Désignation	Comptes 2009		Budget 2009		Comptes 2008	
		Charges	Revenus	Charges	Revenus	Charges	Revenus
<b>5</b>	<b>* INSTRUCTION PUBLIQUE ET CULTES *</b>	<b>2'099'759.95</b>		<b>2'035'528.00</b>		<b>1'892'718.55</b>	
<b>51</b>	<b>ENSEIGNEMENT PRIMAIRE</b>	<b>864'579.60</b>		<b>841'600.00</b>		<b>788'874.70</b>	
<b>510</b>	<b>GROUPEMENT SCOLAIRE EXPLOITATION</b>	<b>864'579.60</b>		<b>841'600.00</b>		<b>788'874.70</b>	
510.3522	Elèves de Cossonay Part communale aux charges du GS	864'579.60		841'600.00		788'874.70	
<b>52</b>	<b>ENSEIGNEMENT SECONDAIRE</b>	<b>902'859.60</b>		<b>860'490.00</b>		<b>794'454.85</b>	
<b>520</b>	<b>ENSEIGNEMENT SECONDAIRE</b>	<b>902'859.60</b>		<b>860'490.00</b>		<b>794'454.85</b>	
520.3522.2	Elèves de Cossonay Part communale charges Secondaire	902'859.60		860'490.00		794'454.85	
<b>53</b>	<b>ENSEIGNEMENT SPECIALISE</b>	<b>254'838.00</b>		<b>254'838.00</b>		<b>231'801.00</b>	
<b>530</b>	<b>ENSEIGNEMENT SPECIALISE</b>	<b>254'838.00</b>		<b>254'838.00</b>		<b>231'801.00</b>	
530.3512	Particip.aux charges cantonales (enseignement spécialisé.)	254'838.00		254'838.00		231'801.00	
<b>54</b>	<b>OFFICE D'ORIENTATION PROFESSIONNELLE</b>	<b>6'067.95</b>		<b>5'100.00</b>		<b>4'596.70</b>	
<b>540</b>	<b>OFFICE D'ORIENTATION PROFESSIONNELLE</b>	<b>6'067.95</b>		<b>5'100.00</b>		<b>4'596.70</b>	
540.352	Particip.communale aux ch.de l'OP	6'067.95		5'100.00		4'596.70	
<b>58</b>	<b>TEMPLES ET CULTES</b>	<b>71'414.80</b>		<b>73'500.00</b>		<b>72'991.30</b>	
<b>580</b>	<b>TEMPLES ET CULTES</b>	<b>71'414.80</b>		<b>73'500.00</b>		<b>72'991.30</b>	
580.3011	Traitements concierge (à l'heure)	7'879.80		7'850.00		7'680.00	
580.3011.1	Traitements organistes	36'000.00		36'000.00		36'000.00	
580.3030	Assurances sociales	3'668.10		3'600.00		3'560.40	
580.3040	Caisse de pension (organiste)	4'488.00		4'600.00		4'488.00	
580.3050	Assurances accidents,maladies	1'124.90		1'150.00		1'074.60	
580.3123	Electricité temple	3'695.25		3'500.00		3'457.90	
580.3131	Achat vin et pain	148.80		300.00		37.20	
580.3199	Frais divers					2'070.00	
580.3652	Part communale pour paroisse catholique+allemande	14'409.95		16'500.00		14'623.20	

Compte	Désignation	Comptes 2009		Budget 2009		Comptes 2008	
		Charges	Revenus	Charges	Revenus	Charges	Revenus
<b>6</b>	<b>* P O L I C E *</b>	<b>431'963.40</b>	<b>172'187.40</b>	<b>375'500.00</b>	<b>145'750.00</b>	<b>359'382.60</b>	<b>145'885.40</b>
<b>60</b>	<b>ADMINISTRATION</b>	<b>872.80</b>	<b>49'868.90</b>	<b>1'000.00</b>	<b>77'150.00</b>	<b>1'091.00</b>	<b>77'211.60</b>
<b>600</b>	<b>ADMINISTRATION</b>	<b>872.80</b>	<b>49'868.90</b>	<b>1'000.00</b>	<b>77'150.00</b>	<b>1'091.00</b>	<b>77'211.60</b>
600.3154	Entretien parcomètre collectif	872.80		1'000.00		1'091.00	
600.4272	Taxes marchés, affichages, enseignes		1'662.00		2'500.00		1'360.00
600.4272.1	Parkings communaux		18'596.85		14'400.00		17'337.20
600.4311	Permis étr. cartes id. att. domicile		15.00				
600.4312.1	Taxes prolongations d'ouvertures				250.00		105.00
600.4370	Amendes d'ordre et sentences		29'595.05		60'000.00		58'409.40
<b>61</b>	<b>CORPS DE POLICE</b>	<b>196'787.85</b>		<b>196'260.00</b>	<b>500.00</b>	<b>183'823.55</b>	
<b>610</b>	<b>CORPS DE POLICE</b>	<b>196'787.85</b>		<b>196'260.00</b>	<b>500.00</b>	<b>183'823.55</b>	
610.3011	Traitements police des parcs	77'229.20		69'980.00		68'582.25	
610.3030	Assurances sociales police	6'496.55		5'710.00		5'670.80	
610.3040	Caisse de pension police	6'872.40		9'930.00		5'248.80	
610.3050	Assurances maladies, accidents	2'097.10		1'840.00		1'775.45	
610.3069	Frais divers et patrouilleurs scolaires	25'082.15		25'000.00		26'019.45	
610.3101	Imprimés et fournitures de bureau			1'500.00			
610.3111	Mobilier et machines de bureau			500.00			
610.3182	Téléphones			800.00			
610.3185	Honoraires, gendarmerie	78'500.00		78'500.00		76'500.00	
610.3199	Charges diverses (habillement, déplacement etc..)	510.45		2'500.00		26.80	
610.4361	Remboursements assurances (maladies, accidents, militaires, pc)				500.00		



Compte	Désignation	Comptes 2009		Budget 2009		Comptes 2008	
		Charges	Revenus	Charges	Revenus	Charges	Revenus
<b>62</b>	<b>OFFICE DE LA POPULATION</b>	<b>69'356.80</b>	<b>15'393.50</b>	<b>71'340.00</b>	<b>29'000.00</b>	<b>65'756.55</b>	<b>17'448.80</b>
<b>620</b>	<b>OFFICE DE LA POPULATION</b>	<b>69'356.80</b>	<b>15'393.50</b>	<b>71'340.00</b>	<b>29'000.00</b>	<b>65'756.55</b>	<b>17'448.80</b>
620.3011	Trait.du pers.d'adm.fixes	55'649.75		55'550.00		52'877.50	
620.3030	Assurances sociales	4'676.15		4'530.00		4'309.50	
620.3040	Caisse de pension	7'429.20		7'510.00		7'081.20	
620.3050	Assurance accidents LAA	1'512.50		1'550.00		1'383.35	
620.3063	Frais représentation			100.00			
620.3101	Imprimés et fournitures de bureau	5.00		500.00			
620.3111	Petites machines et équip.bureau			500.00			
620.3182	Téléphones			800.00			
620.3199	Charges diverses	84.20		300.00		105.00	
620.4311	Emoluments du CH		12'747.50		25'000.00		14'156.80
620.4312.2	Taxes d'arrivées,départs		2'646.00		4'000.00		3'292.00
<b>63</b>	<b>POLICE DU COMMERCE ET SANITAIRE</b>	<b>3'056.00</b>		<b>1'500.00</b>		<b>2'435.45</b>	
<b>630</b>	<b>POLICE DU COMMERCE ET SANITAIRE</b>	<b>3'056.00</b>		<b>1'500.00</b>		<b>2'435.45</b>	
630.3524	Incinération cadavres animaux et désinfection	3'056.00		1'500.00		2'435.45	
<b>64</b>	<b>SERVICE DES INHUMATIONS</b>	<b>3'008.75</b>		<b>3'400.00</b>	<b>100.00</b>	<b>2'760.85</b>	
<b>640</b>	<b>SERVICE DES INHUMATIONS</b>	<b>3'008.75</b>		<b>3'400.00</b>	<b>100.00</b>	<b>2'760.85</b>	
640.3180	Services funèbres	860.80		1'000.00		860.80	
640.3185	Constat de décès	394.35		900.00		1'425.60	
640.3189	Autres charges (fleurs,couronnes,jardin du souvenir, etc)	1'753.60		1'500.00		474.45	
640.4272	Redevances Inhumations				100.00		
<b>65</b>	<b>DEFENSE CONTRE L'INCENDIE</b>	<b>41'900.00</b>	<b>41'900.00</b>	<b>39'000.00</b>	<b>39'000.00</b>	<b>39'525.00</b>	<b>39'525.00</b>
<b>650</b>	<b>DEFENSE CONTRE L'INCENDIE</b>	<b>41'900.00</b>	<b>41'900.00</b>	<b>39'000.00</b>	<b>39'000.00</b>	<b>39'525.00</b>	<b>39'525.00</b>
650.3141	Entretien bâtiment nouveau local	539.60					
650.3521	Participation de Cossonay au Corps intercommunal	13'315.40		18'400.00		19'715.70	
650.3801	Attribution au fond renouvellement pr matériel,machines pomp	28'045.00		20'600.00		19'809.30	
650.4301	Taxes non pompiers		41'900.00		39'000.00		39'525.00

Compte	Désignation	Comptes 2009		Budget 2009		Comptes 2008	
		Charges	Revenus	Charges	Revenus	Charges	Revenus
<b>66</b>	<b>PROTECTION CIVILE</b>	<b>116'981.20</b>	<b>65'025.00</b>	<b>63'000.00</b>		<b>63'903.85</b>	<b>11'700.00</b>
<b>660</b>	<b>PROTECTION CIVILE</b>	<b>116'981.20</b>	<b>65'025.00</b>	<b>63'000.00</b>		<b>63'903.85</b>	<b>11'700.00</b>
660.3521.1	Participation à l'ORPC	51'956.20		63'000.00		52'203.85	
660.3809	Attrib.au fds de renouvelit inst.	65'025.00				11'700.00	
660.4309	Autres taxes de remplacement		65'025.00				11'700.00
<b>67</b>	<b>ABATTOIRS</b>					<b>86.35</b>	
<b>670</b>	<b>ABATTOIRS</b>					<b>86.35</b>	
670.3189	Elim.des déchets abat.+entretien					86.35	

Compte	Désignation	Comptes 2009		Budget 2009		Comptes 2008	
		Charges	Revenus	Charges	Revenus	Charges	Revenus
<b>7</b>	<b>* SECURITE SOCIALE *</b>	<b>2'505'093.60</b>		<b>2'517'091.00</b>		<b>2'169'524.01</b>	
<b>71</b>	<b>SERVICE SOCIAL COMMUNAL</b>	<b>245'971.00</b>		<b>255'960.00</b>		<b>237'522.41</b>	
<b>710</b>	<b>SERVICE SOCIAL COMMUNAL</b>	<b>243'720.40</b>		<b>255'960.00</b>		<b>86'284.20</b>	
710.3199	Frais CSR	3'316.00		3'400.00		3'229.00	
710.3199.1	Frais RAS	58'693.20		60'180.00		53'432.75	
710.3522.1	Participation réseau mamans de jour (1.65 par hab.)					13'077.45	
710.3522.2	Accueil de jour + Petite enfance	176'711.20		181'380.00		16'145.00	
710.3665	Aides individuelles			1'000.00		400.00	
710.3665.1	Animateur de rue	5'000.00		10'000.00			
<b>711</b>	<b>GARDERIE COMMUNALE</b>	<b>2'250.60</b>				<b>151'238.21</b>	
711.3313	Amortissement mobilier et matériel					33'320.00	
711.3522	Participation à la Crèche-Garderie Croquelune	2'250.60				117'918.21	
	<b>L'Arche de Noé. Solde de subvention 2008, basée sur la consommation des familles.</b>						
<b>72</b>	<b>PREVOYANCE SOCIALE</b>	<b>1'990'681.00</b>		<b>1'990'681.00</b>		<b>1'691'745.00</b>	
<b>720</b>	<b>PREVOYANCE SOCIALE</b>	<b>1'990'681.00</b>		<b>1'990'681.00</b>		<b>1'691'745.00</b>	
720.3515.1	Etat prestations complémentaires	911'170.00		911'170.00		781'309.00	
720.3515.2	Etat aide sociale	957'858.00		957'858.00		801'902.00	
720.3515.3	Etat protection de la jeunesse	121'653.00		121'653.00		108'534.00	
<b>73</b>	<b>SANTE PUBLIQUE</b>	<b>268'441.60</b>		<b>270'450.00</b>		<b>240'256.60</b>	
<b>730</b>	<b>SANTE PUBLIQUE</b>	<b>268'441.60</b>		<b>270'450.00</b>		<b>240'256.60</b>	
730.3524.2	Part communale - contrôle champignons	434.60		450.00		313.30	
730.3654.1	Organisme médical vaudois part communale	268'007.00		270'000.00		239'943.30	

Compte	Désignation	Comptes 2009		Budget 2009		Comptes 2008	
		Charges	Revenus	Charges	Revenus	Charges	Revenus
<b>8</b>	<b>* SERVICES INDUSTRIELS *</b>	<b>428'306.72</b>	<b>426'027.80</b>	<b>344'000.00</b>	<b>340'900.00</b>	<b>287'033.73</b>	<b>286'510.30</b>
<b>81</b>	<b>SERVICE DES EAUX</b>	<b>428'306.72</b>	<b>426'027.80</b>	<b>344'000.00</b>	<b>340'900.00</b>	<b>287'033.73</b>	<b>286'510.30</b>
<b>810</b>	<b>SERVICE DES EAUX</b>	<b>421'839.90</b>	<b>421'839.90</b>	<b>334'000.00</b>	<b>334'000.00</b>	<b>278'893.35</b>	<b>278'893.35</b>
810.3011	Traitements personnel eaux 20% du personnel travaux	108'491.00		100'760.00		106'717.30	
810.3012	Traitements personnel occasionnel (releveur compteur)	4'596.10		6'000.00		5'767.85	
810.3030	Assur.sociales service eaux	9'417.45		8'220.00		8'992.60	
810.3040	Caisse de pension service eaux	12'640.80		13'580.00		11'228.40	
810.3050	Assur.mal.accidents serv.eaux	5'163.45		4'840.00		4'939.30	
810.3114	Compteurs et matériel divers	35'866.65		50'000.00		41'447.35	
810.312	Electricité station pompage	1'077.49		2'500.00		992.40	
810.3123	Electricité	176.85		500.00		180.65	
810.3142	Entretien et exploitation de la station de pompage			5'000.00			
810.3144	Entretien réseau d'eau	50'169.95		85'000.00		65'126.20	
810.3182	Téléphones	3'160.00		4'000.00		3'636.60	
810.3185	Honor.ing.et analyses eau	2'470.30		3'000.00		2'347.05	
810.3189	Frais divers			1'000.00			
810.3199	Frais divers, dépl.etc	555.85		1'000.00		590.00	
810.3221	Intérêt de l'emprunt	5'271.35		5'590.00		4'135.17	
810.3804	Attribution au fonds renouvellement du réseau d'eau	182'782.66		43'010.00		22'792.48	
810.4341	Taxes uniques de raccordement		107'518.00		20'000.00		33'708.00
810.4342	Taxes ann.location compteur		15'353.60		15'000.00		15'143.65
810.4351	Ventes eau (consommation)		292'304.00		295'000.00		215'013.40
810.4356	Prélèvement eau (Analyses)		476.00		3'000.00		410.00
810.4361	Remboursement d'assurances maladies,accidents du personnel		6'188.30		1'000.00		14'618.30
<b>811</b>	<b>ENTENTE COSSONAY/DIZY</b>	<b>6'466.82</b>	<b>4'187.90</b>	<b>10'000.00</b>	<b>6'900.00</b>	<b>8'140.38</b>	<b>7'616.95</b>
811.3114	Machines, Matériel			500.00			
811.3123	Electricité	6'466.82		8'000.00		4'315.38	
811.3141	Entretien			1'000.00		3'825.00	
811.3185	Honoraires & Analyses			500.00			
811.4526	Participation de Dizy		4'187.90		6'900.00		7'616.95

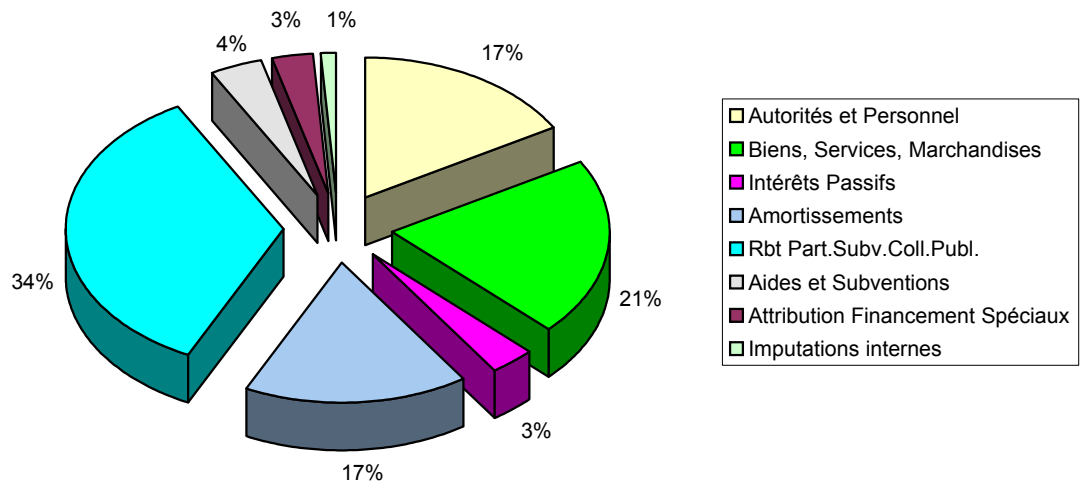
**CHARGES ET REVENUS  
PAR NATURE  
ANNEE 2009**

# CHARGES PAR NATURE

ANNEE 2009

\*\*\*\*\*

Autorités et Personnel	2'593'844.40
Biens, Services, Marchandises	3'221'235.98
Intérêts Passifs	497'319.73
Amortissements	2'589'927.98
Rbt Part.Subv.Coll.Publ.	5'435'948.65
Aides et Subventions	596'343.80
Attribution Financement Spéciaux	466'955.46
Imputations internes	174'358.70
<b>TOTAL DES CHARGES</b>	<b>15'575'934.70</b>

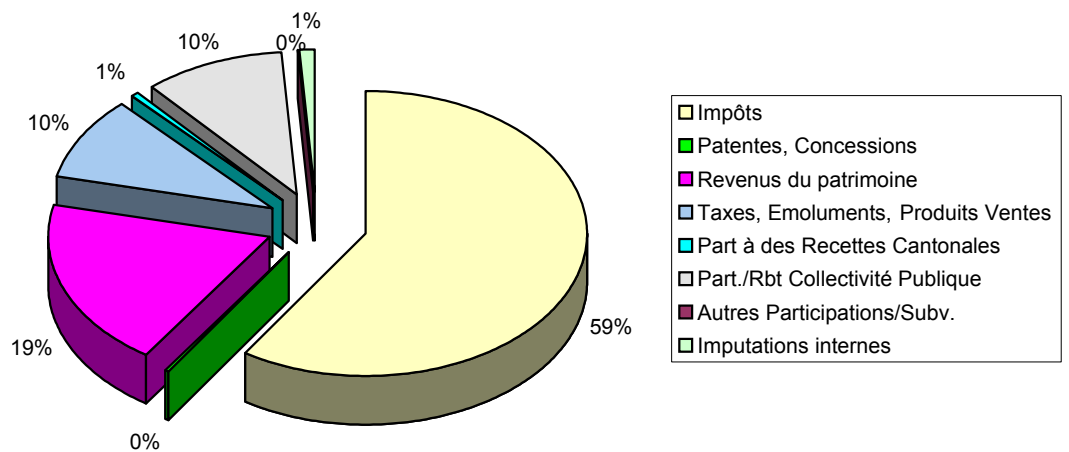


# REVENUS PAR NATURE

ANNEE 2009

\*\*\*\*\*

Impôts	9'314'577.93
Patentes, Concessions	75'788.60
Revenus du patrimoine	2'983'031.13
Taxes, Emoluments, Produits Ventes	1'508'512.36
Part à des Recettes Cantonales	103'910.40
Part./Rbt Collectivité Publique	1'597'518.35
Autres Participations/Subv.	9'128.65
Imputations internes	174'358.70
<b>TOTAL DES REVENUS</b>	<b>15'766'826.12</b>



Compte	Désignation	Comptes 2009		Budget 2009		Comptes 2008	
		Charges	Revenus	Charges	Revenus	Charges	Revenus
<b>3</b>	<b>TOTAL DES CHARGES</b>	<b>15'575'934.70</b>		<b>13'409'625.00</b>		<b>13'154'440.71</b>	
<b>30</b>	<b>AUTORITES ET PERSONNEL</b>	<b>2'593'844.40</b>		<b>2'526'000.00</b>		<b>2'489'484.45</b>	
300	Autorités et commissions	185'586.50		181'000.00		176'447.75	
301	Personnel adm.et exploitation	1'912'386.50		1'854'040.00		1'850'918.90	
302	Trait.personnel enseignant remplaçant						
303	Assurances sociales	171'613.85		160'620.00		161'657.40	
304	Caisse de pension	216'664.35		224'530.00		200'102.70	
305	Assurance maladie et accidents	62'957.25		57'710.00		59'624.75	
306	Indem. et remb.frais	32'156.45		32'600.00		31'987.85	
309	Autres charges autorités et personnel	12'479.50		15'500.00		8'745.10	
<b>31</b>	<b>BIENS SERVICES MARCHANDISES</b>	<b>3'221'229.28</b>		<b>2'857'345.00</b>		<b>2'734'074.99</b>	
310	Imprimés et fournit.bureaux	43'932.15		45'500.00		39'236.70	
311	Achat mob. mat.mach.véhicules	266'421.26		286'200.00		224'983.20	
312	Achat eau,énergie,combustible	347'661.56		340'050.00		338'382.28	
313	Autres fournit.et marchandises	31'617.40		59'100.00		36'013.30	
314	Entret.routes immeuble territoire	780'293.75		809'510.00		798'627.05	
315	Entr.objets mob.et instal.techn.	101'960.47		96'150.00		91'765.45	
316	Loyers fermages	5'010.00		10'620.00		1'920.00	
317	Réceptions et manifestations	46'432.75		33'000.00		42'687.39	
318	Honoraires et prest.de services	1'501'194.94		1'049'690.00		1'059'409.02	
319	Impôts taxes et frais divers	96'705.00		127'525.00		101'050.60	
<b>32</b>	<b>INTERETS PASSIFS</b>	<b>497'319.73</b>		<b>535'710.00</b>		<b>454'410.54</b>	
321	Intérêts des dettes à court terme	31'604.37		10'000.00		10'072.39	
322	Intérêts dettes moyen/long terme	465'715.36		517'710.00		444'338.15	
329	Intérêts rémunérateurs impôts			8'000.00			
<b>33</b>	<b>AMORTISSEMENTS</b>	<b>2'589'927.98</b>		<b>1'284'015.00</b>		<b>1'812'413.99</b>	
330	Amort.patrimoine financier	90'464.03		108'420.00		157'184.24	
331	Amort.oblig.patrim.administratif	1'147'954.00		1'175'595.00		1'207'954.40	
332	Autres amortissements dupatrimoine administratif	1'351'509.95				447'275.35	



Compte	Désignation	Comptes 2009		Budget 2009		Comptes 2008	
		Charges	Revenus	Charges	Revenus	Charges	Revenus
<b>35</b>	<b>REMB.PART.SUBV.A COLLECT.PUBL.</b>	<b>5'435'955.35</b>		<b>5'390'545.00</b>		<b>4'854'196.81</b>	
351	Canton	2'245'519.00		2'245'519.00		1'923'546.00	
352	Communes et assoc.communes	3'190'436.35		3'145'026.00		2'930'650.81	
353	Collège exploitation						
<b>36</b>	<b>AIDES ET SUBVENTIONS</b>	<b>596'343.80</b>		<b>607'940.00</b>		<b>593'463.20</b>	
365	Aides subv. à inst.privées	576'296.10		576'340.00		575'839.65	
366	Aides individuelles	20'047.70		31'600.00		17'623.55	
<b>38</b>	<b>ATTRIBUTIONS AUX FONDS ET AUX FINANCEMENTS SI</b>	<b>466'955.46</b>		<b>68'290.00</b>		<b>83'984.58</b>	
380	Attributions aux fonds de réserve et de renouvellement	466'955.46		68'290.00		83'984.58	
381	Attributions aux financements spéc						
<b>39</b>	<b>IMPUTATIONS INTERNES</b>	<b>174'358.70</b>		<b>139'780.00</b>		<b>132'412.15</b>	
390	Imputations internes de frais de personnel	174'358.70		139'780.00		132'412.15	

Compte	Désignation	Comptes 2009		Budget 2009		Comptes 2008	
		Charges	Revenus	Charges	Revenus	Charges	Revenus
<b>4</b>	<b>TOTAL DES REVENUS</b>		<b>15'766'826.12</b>		<b>12'581'297.00</b>		<b>13'458'953.87</b>
<b>40</b>	<b>IMPOTS</b>		<b>9'314'577.93</b>		<b>7'082'500.00</b>		<b>7'431'224.45</b>
400	Impôt revenu,fortune,personnel		6'873'726.28		5'745'000.00		6'190'091.55
401	Impôt bénéf.net/capital pers.moral		680'767.70		405'000.00		457'442.15
402	Impôt foncier		356'351.20		350'000.00		354'650.95
404	Droits de mutation		188'191.15		450'000.00		187'437.10
405	Impôt s/successions-donations		1'171'683.20		90'000.00		200'857.30
406	Impôt taxes s/possess et dépenses		39'412.85		37'500.00		40'745.40
409	Impôts récup.après défalcation		4'445.55		5'000.00		
<b>41</b>	<b>PATENTES, CONCESSIONS</b>		<b>75'788.60</b>		<b>79'300.00</b>		<b>71'406.05</b>
410	Patentes		3'268.75		4'300.00		1'593.75
411	Concessions		72'519.85		75'000.00		69'812.30
<b>42</b>	<b>REVENUS DU PATRIMOINE</b>		<b>2'983'031.13</b>		<b>2'566'952.00</b>		<b>2'569'029.05</b>
422	Revenus capital patr.financier		100'177.43		74'500.00		87'057.10
423	Revenus immeubles patr.financier		43'274.35		43'060.00		36'677.55
424	Gains comptables sur plac.patr.fin		280'017.00				
425	Revenus des prets et particip.du patrim.administratif						
427	Revenus des immeubles patr.adm.		2'559'562.35		2'449'392.00		2'445'294.40
<b>43</b>	<b>TAXES,EMOLUMENTS,PRODUITS VENTES</b>		<b>1'508'512.36</b>		<b>1'024'850.00</b>		<b>1'471'066.07</b>
430	Taxes légales de remplacement		137'825.00		39'000.00		53'125.00
431	Emoluments		43'789.40		44'250.00		31'061.25
433	Participation à des frais de pension						
434	Taxes raccordement/utilisation		662'222.85		476'000.00		504'227.35
435	Ventes et prestations services		532'305.80		368'900.00		715'696.82
436	Remboursements de tiers		98'593.01		31'700.00		104'093.20
437	Amendes		29'595.05		60'000.00		58'409.40
439	Autres recettes		4'181.25		5'000.00		4'453.05

Compte	Désignation	Comptes 2009		Budget 2009		Comptes 2008	
		Charges	Revenus	Charges	Revenus	Charges	Revenus
<b>44</b>	<b>PART A DES RECETTES CANTONALES</b>		<b>103'910.40</b>		<b>100'000.00</b>		<b>80'086.45</b>
441	Part à des recettes cantonales		103'910.40		100'000.00		80'086.45
444	Autres contributions cantonales						
<b>45</b>	<b>PARTICIP./REMBOURS.COLLECT.PUBLIQUE</b>		<b>1'597'518.35</b>		<b>1'587'915.00</b>		<b>1'698'837.60</b>
451	Canton		14'316.45		2'000.00		3'268.65
452	Communes et assoc.communes		1'583'201.90		1'585'915.00		1'695'568.95
<b>46</b>	<b>AUTRES PARTICIPATIONS/SUBVENTIONS</b>						
465	Particip.et subvent.de tiers						
<b>48</b>	<b>PRELEV.SUR FONDS ET FIN.SPECIAUX</b>		<b>9'128.65</b>				<b>4'892.05</b>
480	Prélèvements sur fond de réserveet de renouvellement		9'128.65				4'892.05
481	Prélèvements sur financ.spéciaux						
<b>49</b>	<b>IMPUTATIONS INTERNES</b>		<b>174'358.70</b>		<b>139'780.00</b>		<b>132'412.15</b>
490	Imputations internes		174'358.70		139'780.00		132'412.15
491	Produits exercices antérieurs(réajustements)						

**LISTE DES  
AMORTISSEMENTS  
ANNEE 2009**

## LISTE DES AMORTISSEMENTS ANNEE 2009

CENTRE DE CHARGE	PREAVIS	OBJET	BUDGET	COMPTES	TOTAUX
230.3301		Amortissement pertes/débiteurs	0.00	0.00	0.00
230.3311	03/01	Assainissement de la rue Neuve (EC+EU)	38'000.00	38'000.00	
230.3311	17/02	Révision du plan général d'affectation (PGA) et de son règlement (RPGA)	12'530.00	12'530.00	
230.3311	08/04	Réfection complète du bas de la Rte de Morges	31'300.00	0.00	
230.3311	04/06	Aménagement Rue des Laurelles	10'000.00	10'000.00	60'530.00
230.3312	08/91	Bâtiment des travaux	65'000.00	65'000.00	
230.3312	6/03-1/07	Transformation bâtiment Funiculaire	95'000.00	95'000.00	
230.3312	05/06	Transformation cuisine, restaurant & terrasse du Pré-aux-Moines	57'930.00	57'930.00	
230.3312	02/08	Réaménagement anc.cuisine restaurant PAM	3'500.00	3'964.00	
230.3312	09/08	Réaménagement local du feu en poste de gendarmerie	15'285.00	14'750.00	
230.3312	04/09	Panneaux solaires Pam 4	0.00	3'730.00	240'374.00
354.3312	10/98	Eglise St-Pierre et St-Paul - LDR	27'600.00	27'600.00	27'600.00
357.3312/3312.1	06/02	Parking des Chavannes	88'520.00	88'520.00	88'520.00
360.3312	11/90	Amortissement Pam 1	104'710.00	104'710.00	104'710.00
361.3312	11/90	Part communale bâtiment PAM 3-Aula	132'130.00	132'130.00	
361.3312.1	11/90	Part école bâtiment Pam 3-Aula	177'860.00	177'860.00	309'990.00
362.3312	11/90	Pam 2 - Part LDR	154'200.00	154'200.00	
362.3312.1	11/90	Amortissement Pam 2	133'030.00	133'030.00	287'230.00
450.3312	07/05	Poursuite du programme d'installation de conteneurs enterrés	10'000.00	10'000.00	10'000.00
460.3311	03/01	Assainissement de la rue Neuve (EC+EU)	19'000.00	19'000.00	19'000.00
<b>AMORTISSEMENT A REPORTER</b>			<b>1'175'595.00</b>		<b>1'147'954.00</b>

## LISTE DES AMORTISSEMENTS ANNEE 2009 - PAGE 2

REPORT			<b>1'175'595.00</b>		<b>1'147'954.00</b>
359.3303	11/90	Bâtiment Rue Neuve 5,7,9 et 11	40'000.00	40'000.00	40'000.00
<b>AMORTISSEMENT REPORTE</b>			<b>1'215'595.00</b>		<b>1'187'954.00</b>

## LISTE DES AMORTISSEMENTS ANNEE 2009 - PAGE 3

CENTRE DE CHARGE	PREAVIS	OBJET	BUDGET	COMPTES	TOTAUX
<b>Amortissements supplémentaires</b>		REPORT	<b>1'215'595.00</b>		<b>1'187'954.00</b>
230.3321	04/06	Aménagement Rue des Laurelles		313'392.50	
	07/05	Poursuite conteneurs enterrés		236'496.55	
		PQ Sécheron		74'888.60	
	09/08	Réaménagement local du feu en poste de gendarmerie		427'753.80	
	02/08	Réaménagement anc.cuisine restaurant PAM		35'675.85	
	04/09	Panneau solaires Pam 4		108'270.00	
	17/02	Révision du PGA		155'032.65	
					1'351'509.95
<b>AMORTISSEMENTS TOTAUX</b>			<b>1'215'595.00</b>		<b>2'539'463.95</b>