

Commune de Cossonay



Comptes 2012



Réf. : 06/2013

TABLE DES MATIÈRES

	Pages
Rapport de la Municipalité	
Analyses Diverses	
Investissements encore ouverts au 31.12.12	
Bilan au 31.12.2012	1 - 4
Comptes comparatifs sur 5 ans	
Comptes de fonctionnement :	
<i>Récapitulation</i>	
<i>Administration</i>	1 - 4
<i>Finances</i>	5 - 6
<i>Domaines et bâtiments</i>	7 - 16
<i>Travaux</i>	17 - 20
<i>Instruction publique et cultes</i>	21
<i>Police</i>	22 - 23
<i>Sécurité Sociale</i>	24
<i>Services industriels</i>	25
Charges et Revenus par nature	
Amortissements 2012	

RAPPORT DE LA MUNICIPALITE DE COSSONAY

au Conseil Communal
sur les comptes de l'année 2012

Monsieur le Président,
Mesdames, Messieurs, les Conseillères et Conseillers,

Conformément aux dispositions de la loi sur les Communes, la Municipalité a l'honneur de vous présenter son rapport sur les comptes de l'année 2012, arrêtés au 31 décembre 2012.

Le bilan et le compte d'exploitation sont établis conformément aux dispositions du règlement du 14 décembre 1979 sur la comptabilité des communes. De même, chaque poste des comptes de fonctionnement est comparé avec le résultat de l'année précédente et le budget de l'exercice concerné.

Comme les règles régissant la tenue d'une comptabilité l'exigent, la concordance des soldes des relevés des comptes postaux et bancaires avec ceux ressortant des comptes tenus par la bourse communale a été vérifiée.

Nous portons également à votre connaissance que la fiduciaire chargée de la révision de nos comptes a effectué son contrôle les 6 et 8 mai 2013.

De plus, nous vous donnons, ci-après, quelques explications relatives aux postes qui présentent des différences significatives par rapport au budget 2012, soit :

Compte 210.4011 Impôt sur le bénéfice net des personnes morales, + Fr. 760'326.80

Cette somme importante est composée d'un revenu extraordinaire 2011, d'une société basée sur le site de Venoge-Parc. Dans les chiffres en 2012 déjà, cette société a fermé son site de Cossonay le 31 mars dernier. Ainsi, dans le futur, nous ne recevrons plus d'impôt sur les activités de ladite société.

Compte 110.3102.1 - Journaux, annonces, recherches de personnel, + Fr. 14'507.40

Mise au concours de deux postes, l'un pour le service technique, l'autre pour la bibliothèque communale.

Compte 110.3185 - Honoraires de la fiduciaire, organe de contrôle, + Fr. 25'170.80

Analyses des finances communales et plan de financement.

Compte 110.3185.1 - Honoraires divers, + Fr. 16'304.15

Parking Management Services. Etude du stationnement des véhicules sur le territoire de la Commune de Cossonay.

Comptes 230.3189 - Charges exercices antérieurs, + Fr. 378'670.90

- Facture sociale 2011, + Fr. 306'158
Par rapport aux acomptes versés en 2011, le décompte de la facture sociale fait apparaître un solde en notre défaveur de Fr. 306'158.-.
- Association des notaires vaudois, + Fr. 56'580.00
Il s'agit du remboursement de l'acompte payé par M. Ch. Huber de la société Tip & Top Pressing Services SA, concernant l'achat de la parcelle 227 de Champ-Vionnet, à laquelle cette société a finalement renoncé.
- ASICoPe, + Fr. 7'730.25

Le décompte final 2011, fait ressortir un montant en faveur de l'ASICoPe de Fr. 7'730.25. Il s'agit d'un complément dû à une recalculon du nombre des habitants.

Compte 230.4359 - Produits d'exercices antérieurs, + Fr. 586'254.73

- Péréquation intercommunale 2011, + Fr. 354'635.00

Le décompte final de la péréquation intercommunale 2011 a été établi au mois de septembre 2012. Par rapport aux acomptes versés en 2011, il laisse apparaître un solde en notre faveur de Fr. 354'635.-

- ARAS Cossonay-Orbe-La Vallée, + Fr. 156'158.23

Le décompte final de cette association au 31 décembre 2011, fait ressortir le chiffre ci-dessus, qui se compose, de :

- Part des réserves régionales de l'ARAS Cossonay-Orbe-La Vallée, aux communes ayant quitté l'association au 30.6.2011, à la suite de sa dissolution, soit Fr. 12'559.73.
- Excédent des subventions régionales pour le centre social régional et les agences d'assurances sociales 2011, de Fr. 5'943.43.
- Excédents des subventions versées en 2011 pour le réseau AJERCO, Fr. 137'655.07.

Compte 352.3141 - Entretien du bâtiment administratif, + Fr. 8'180.95

Durant l'année 2012, le service technique a repris les bureaux de la bourse communale et vice versa. La bourse ayant perdu quelques mètres carrés, il a été décidé de mettre un guichet dans le couloir, afin de palier à ce manque de place. Il a fallu également mettre à jour les réseaux informatique et électrique dans ces bureaux.

Compte 357.3141 - Entretien du parking « les Chavannes », + Fr. 24'653.00

Il s'agit d'une charge complémentaire pour des travaux de peinture.

Compte 421.3111 - Petites machines et équipements de bureau, + Fr. 23'716.05

Achat d'un GPS de précision pour le service technique, ainsi que la mise en place d'un nouveau poste de travail pour ce même service.

Compte 710.3522.2 - Accueil de jour + Petite Enfance, Fr. 228'855.-

Le montant correspond aux acomptes versés en 2012.

Ceci exposé, nous vous prions de trouver ci-après les résultats des comptes 2012. Ces derniers peuvent être consultés dans leur entier sur notre site Internet ou sont à disposition, sur rendez-vous, à la bourse communale au 021.863.22.00.

BILAN

	<u>01.01.2012</u>	<u>31.12.2012</u>	<u>Evolution</u>
Total de l'actif	22'817'297.04	22'817'297.04	+ 170'961.78
Capital	995'448.07	1'058'491.11	+ 63'043.04

COMPTE D'EXPLOITATION

Excédent de revenus 2012 avant amortissements selon comptes	Fr.	1'632'954.99
Excédent de revenus 2012 avant amortissements selon budget	Fr.	638'209.00
Amélioration du résultat 2012, par rapport au budget	Fr.	994'745.99

RESULTAT 2012

	COMPTES	BUDGET
Bénéfice 2012 avant amortissements	+ Fr. 1'632'954.99	+ Fr. 638'209.00
Amortissements 2012, des postes prévus au budget	- Fr. 946'762.40	- Fr. 1'105'280.00
Amortissements supplémentaires pour 2012	- Fr. 623'149.55	Fr. 0.00
	-----	-----
BENEFICE/PERTE	+ Fr. 63'043.04	- Fr. 467'071.00
	=====	=====

La liste des amortissements et amortissements supplémentaires est consultable sur le site Internet.

EVOLUTION DES FONDS DE RESERVES
--

	au 31.12.2011	Comptes fonctionnement allocations	Comptes de réserves Recettes Transferts	Prélèvements pour amortissements	au 31.12.2012
<i>Fonds alimentés par des recettes affectées</i>	2'609'953.36				2'858'146.86
Réserve Pompiers	222'305.53				222'305.53
Réserve EC+EU	1'117'881.59	48'170.80			1'166'052.39
Réserve Réseau d'eau	1'269'766.24	200'022.70			1'469'788.94
<i>Fonds de renouvellement et rénovation</i>	1'296'170.30				1'317'870.30
Réserve Pavillon Scolaire PAM	58'300.00				58'300.00
Réserve Pertes / débiteurs	50'000.00				50'000.00
Réserve Fds Unique & Spécial suite impôts Succ.	360'000.00				360'000.00
Réserve Protection des arbres	4'950.00	11'700.00			16'650.00
Réserve Ancienne Salle de Gym	101'500.00				101'500.00
Réserve Chavannes	41'414.25				41'414.25
Réserve Bâtiments communaux sans les écoles	273'063.65				273'063.65
Réserve Réalisation place de parcs	220'770.00	10'000.00			230'770.00
Réserve Bâtiment 1 - Collège	86'172.40				86'172.40
Réserve Bâtiment 3 Aula S.gym (Part.communale)	100'000.00				100'000.00
<i>Fonds de réserves</i>	540'173.03				540'173.03
Réserve Abri PC	0.00				0.00
Réserve investissements futurs	540'173.03				540'173.03
TOTAL GENERAL	4'446'296.69				4'716'190.19

CONCLUSIONS

La Municipalité tient à remercier le Conseil dans son ensemble pour la confiance qu'il lui témoigne, ainsi que pour le travail effectué. De même, elle a apprécié tout au long de l'année, la collaboration des commissions qui lui apportent une aide et un soutien précieux, avec le souci constant d'une bonne gestion du bien commun.

La Municipalité exprime ses remerciements au personnel de la Commune qui contribue au bon fonctionnement de l'administration communale.

Eu égard à ce qui précède, la Municipalité propose au Conseil communal d'adopter les conclusions suivantes :

LE CONSEIL COMMUNAL DE COSSONAY

- Vu le rapport réf. 06/2013 sur les comptes 2012
- Après avoir pris connaissance du rapport de la Commission des finances chargée d'étudier cet objet
- Considérant que celui-ci a été porté à l'ordre du jour

décide :

d'adopter les comptes communaux de l'exercice 2012 tels que présentés.

AU NOM DE LA MUNICIPALITE

Le Syndic

Le Secrétaire

G. Rime

C. Pouly

Annexes : Comptes de fonctionnement
Présentation succincte des comptes
Tableau des amortissements
Rapport de l'organe de révision

Délégué de la Municipalité : M. Claude Moinat, municipal

ANALYSES DIVERSES
ANNEE 2012

VARIATION DU BILAN

ACTIF	01.01.2012	31.12.2012	VARIATION
Actif disponible AD	5'290'969.88	4'883'918.76	-407'051.12
Immobilisations	17'526'327.16	18'104'340.06	578'012.90
Avances aux financements sp.	0.00	0.00	0.00
Découvert	0.00	0.00	0.00
Total	22'817'297.04	22'988'258.82	170'961.78

PASSIF

Endettement total ET	17'375'552.28	17'213'577.52	-161'974.76
Fonds et réserves	4'446'296.69	4'716'190.19	269'893.50
Capital	995'448'07	1'058'491.11	63'043.04
Total	22'817'297.04	22'988'258.82	170'961.78
Endettement net EN	12'084'582.40	12'329'658.76	245'076.36

EPURATION DES ELEMENTS COMPTABLES**Comptes de Fonctionnement**

	CHARGES	REVENUS	DIFFERENCE
Résultat publié	16'024'748.24	16'087'791.28	63'043.04
A DEDUIRE			
Amortissements	-1'569'911.95	0.00	1'569'911.95
Mouvements réserves	-318'659.28	-8'737.34	309'921.94
Imputations internes	-406'217.85	-406'217.85	0.00
Charges et revenus épurés CFE-RFE	13'729'959.16	15'672'836.09	1'942'876.93 MA

Comptes des Investissements

	DEPENSES	RECETTES	DIFFERENCE
Résultat publié	3'466'241.30	2'680'903.40	785'337.90

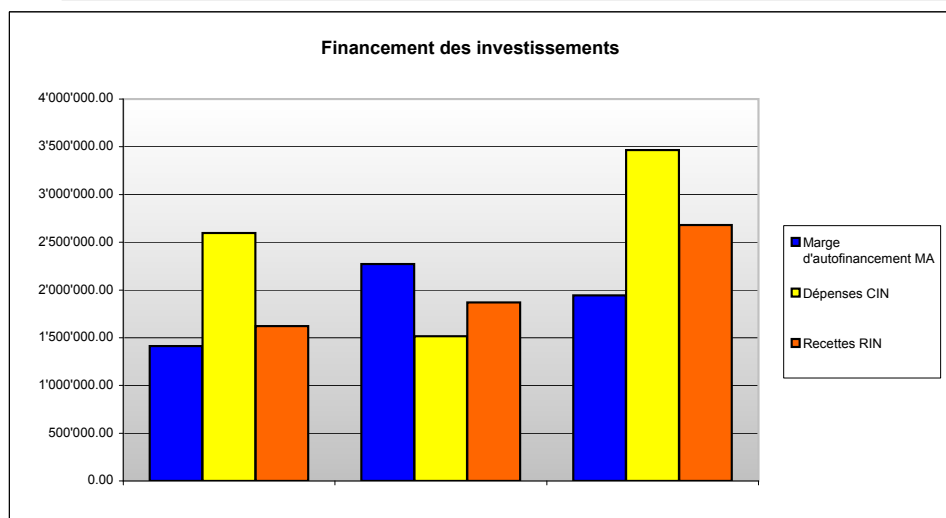
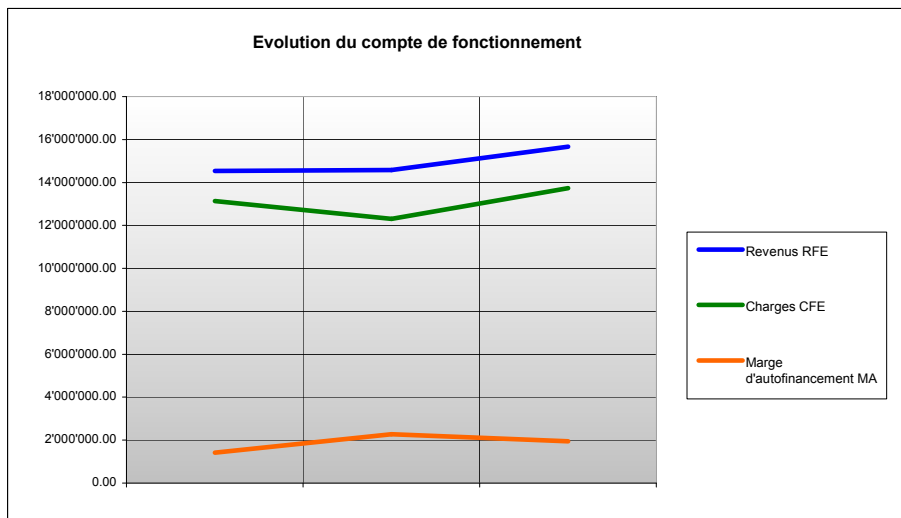
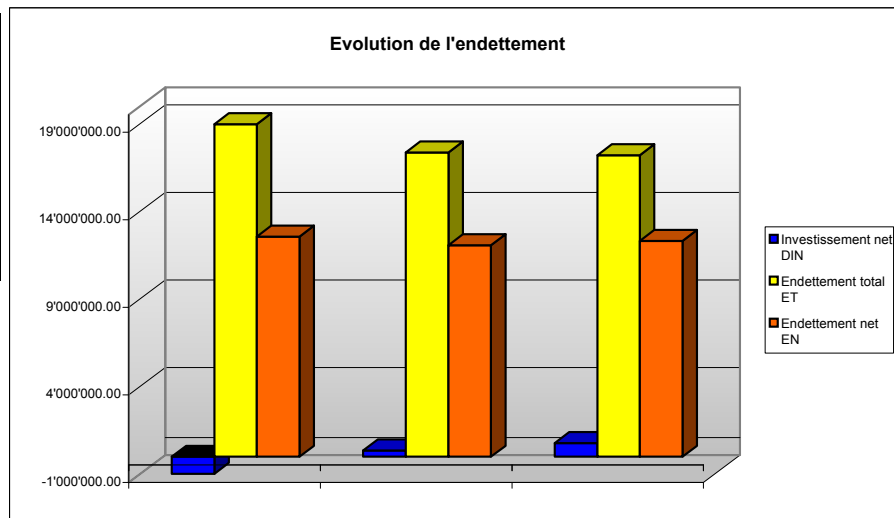
RATIOS

	Taux communal	Valeurs limites
MA/RFE Capacité d'autofinancement	12.40%	20.00%
MA/EN Capacité de financement de l'endettement	15.76%	15.00%
MA/DIN Degré d'autofinancement	247.39%	80.00%
INP/RFE Quotité d'intérêts	2.28%	5.00%

INP Intérêts passifs 356'848.39

		2010	2011	2012
RFE	Revenus épurés	14'544'332.68	14'581'536.44	15'672'836.09
CFE	Charges épurées	13'132'373.74	12'310'271.44	13'729'959.16
MA	Marge autofinancement	1'411'958.94	2'271'265.00	1'942'876.93
ET	Endettement Total	18'983'975.81	17'375'552.28	17'213'577.52
EN	Endettement Net	12'573'632.63	12'084'582.40	12'329'658.76
CIN	Charges Investissements	2'598'190.70	1'515'061.70	3'466'241.30
RIN	Revenus Investissements	1'622'385.75	1'871'232.85	2'680'903.40
DIN	Différences Investissements	-975'804.95	355'688.40	785'337.90

2012	Ratio%	Limites
MA/RFE	12.40%	20
MA/EN	15.76%	15
MA/DIN	247.39%	80
INP/RFE	2.28%	5



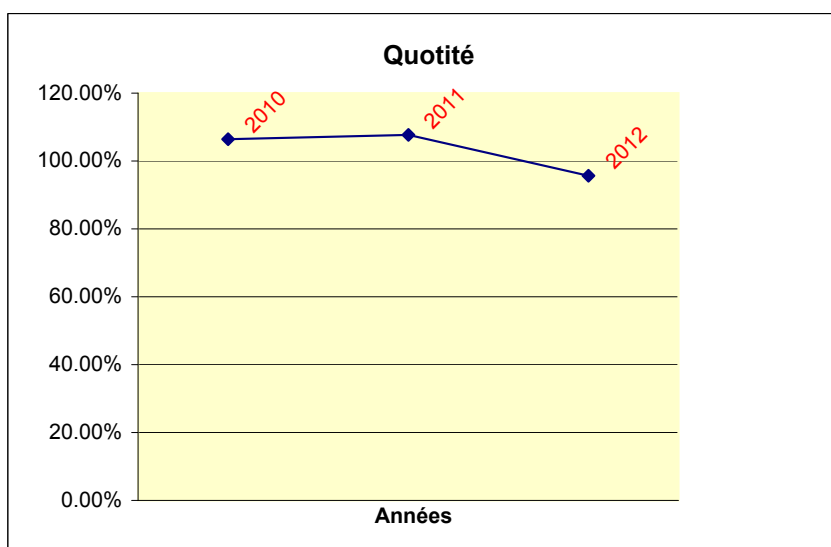
Quotité de la dette Brute

Cet indicateur mesure l'endettement brut de la collectivité par rapport aux revenus annuels.

Les valeurs indicatives suivantes sont retenues :

<50 %	très bon
50 - 100 %	bon
100 - 150 %	moyen
150 - 200 %	mauvais
200 - 300 %	critique
>300 %	inquiétant

Année	2010	2011	2012
Dettes à court terme	0.00	0.00	0.00
Dettes à moyen et à long terme	15'346'200.00	15'339'500.00	14'627'100.00
Engagements envers des entités part.	131'709.22	364'132.57	362'522.52
<i>Total</i>	<i>15'477'909.22</i>	<i>15'703'632.57</i>	<i>14'989'622.52</i>
Revenus du compte de fonctionnement	14'802'829.54	14'928'966.56	16'087'791.28
-Prélèvement sur les fonds	14'166.46	45'494.02	8'737.34
-Imputations internes	244'330.40	301'936.10	406'217.85
<i>Total</i>	<i>14'544'332.68</i>	<i>14'581'536.44</i>	<i>15'672'836.09</i>
Quotité	106.42%	107.70%	95.64%



Rentrée des impôts 2012

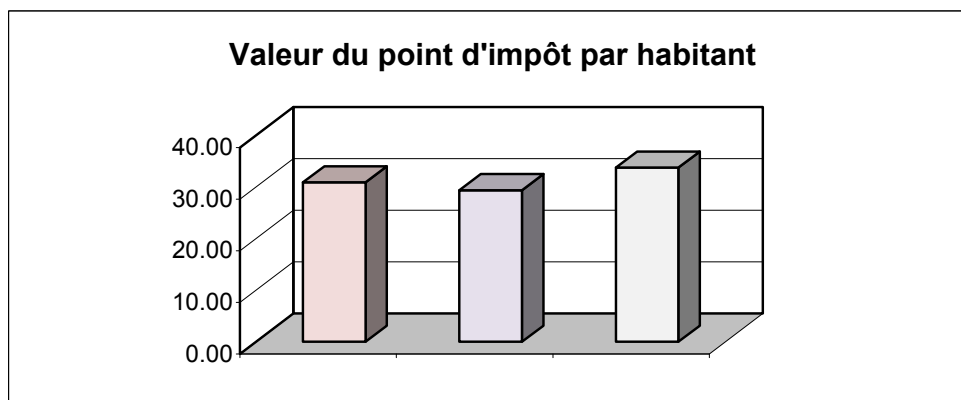
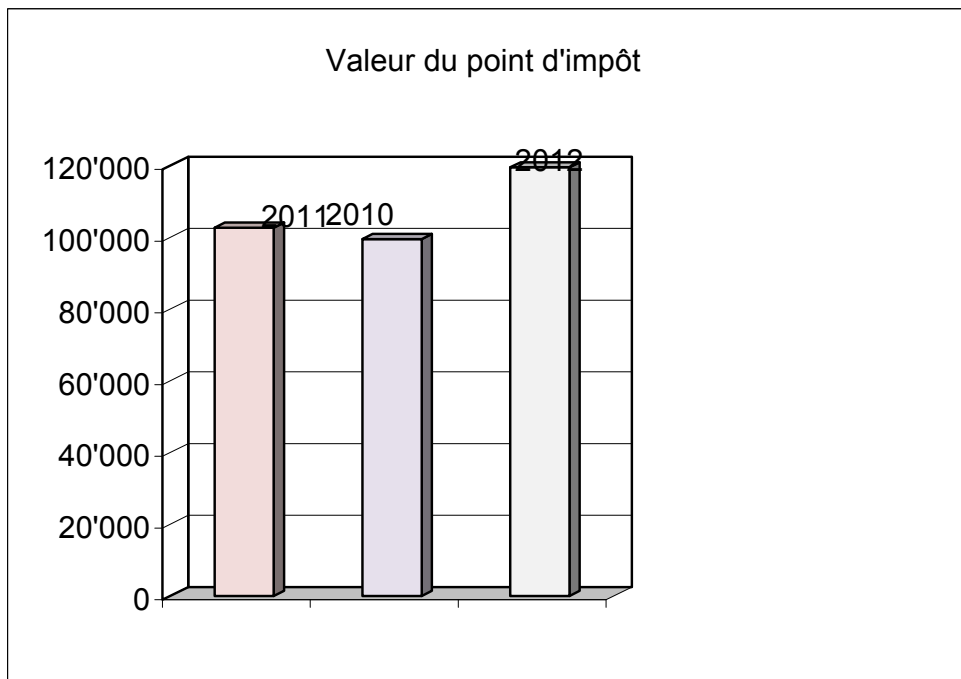
CHARGES		Comptes 2012		Budget 2012		Charges	Revenus
		Charges	Revenus	Charges	Revenus	Supplémentaires par rapport au budget	Supplémentaires par rapport au budget
Compte	Designation						
210.3187	Frais de perception des impôts	56'012.51		45'000.00		11'012.51	
210.3187.1	Frais perception des impôts à la source	8'293.35		7'500.00		793.35	
210.3199	Taxes diverses	135.00		1'000.00		-865.00	
210.3210	Intérêts bonifiés sur impôts	14'515.81		20'000.00		-5'484.19	
210.3301	Défalcation et dégrèvements sur impôts	167'737.85		50'000.00		117'737.85	
TOTAL		246'694.52		123'500.00		123'194.52	
REVENUS							
210.4001	Impôt sur revenu personne physique	5'370'273.51		5'700'000.00			-329'726.49
210.4002	Impôt sur fortune personne physique	849'157.02		680'000.00			169'157.02
210.4003	Impôt à la source-Etat	194'231.03		230'000.00			-35'768.97
210.4011	Impôt sur bénéfice net des personnes morales	1'630'326.80		870'000.00			760'326.80
210.4012	Impôt sur le capital des personnes morales	27'356.85		5'000.00			22'356.85
210.4013	Impôt sur les immeubles des personnes morales	20'583.00		20'000.00			583.00
210.4020	Impôts foncier	485'389.05		450'000.00			35'389.05
210.4040	Droits de mutation	233'693.65		300'000.00			-66'306.35
210.4050	Impôts sur successions et donation	92'029.80		100'000.00			-7'970.20
210.4061	Impôts sur les chiens	16'700.00		18'000.00			-1'300.00
210.4090	Impôts récupérés après défalcations	23'995.39		10'000.00			13'995.39
210.4221	Intérêts de retard + majorations sur impôts	70'430.19		50'000.00			20'430.19
210.4411	Part à l'impôt sur gains immobilier	276'792.40		110'000.00			166'792.40
TOTAL		9'290'958.69		8'543'000.00			747'958.69
		Revenus supplémentaires				624'764.17	

Rendements des impôts et taxes

		2006	2007	2008	2009	2010	2011	2012
<i>Population résidante au 31.12</i>	hab.	3153	3229	3316	3315	3324	3390	3542
<i>Taux d'impôt communal</i>	%	71.3	71.3	71.3	71.3	71.3	65.3	67.3
<i>Valeur du point d'impôt</i>	Fr.	80'542	83'490	93'061	105'752	102'678	99'556	119'524
Valeur du point d'impôt par hab.	Fr.	25.54	25.86	28.06	31.90	30.89	29.37	33.74
IMPOT								
- sur revenu et fortune PP	Fr.	5'218'351	5'441'159	5'992'940	6'771'935	6'209'399	5'681'753	6'219'430
- sur le bén.net et capital PM	Fr.	391'168	391'555	445'207	659'100	876'106	580'456	1'630'326
- spécial des étrangers	Fr.							
- à la source	Fr.	133'092	120'105	197'124	109'109	235'429	238'810	194'231
- complémentaire sur Imm. PM	Fr.	11'818	13'028	12'235	21'667	20'017	20'132	20'583
- foncier	Fr.	303'951	311'367	354'651	356'351	361'329	458'030	485'389
Total des impôts structurels (éléments utilisés pour la classification des communes selon leur capacité financière)	Fr.	6'058'380	6'277'213	7'002'157	7'918'162	7'702'280	6'979'181	8'549'959

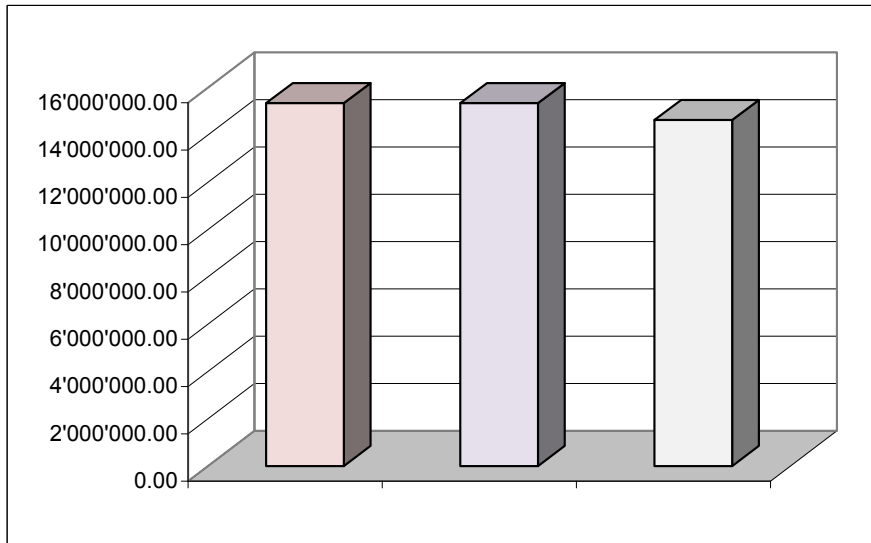
Rendement des impôts et taxes - Graphique

		2010	2011	2012
Population résidante au 31.12	hab.	3324	3390	3542
Taux d'impôt communal	%	71.3	65.3	67.3
Valeur du point d'impôt	Fr.	102'678	99'556	119'524
Valeur du point d'impôt par hab.	Fr.	30.89	29.37	33.74



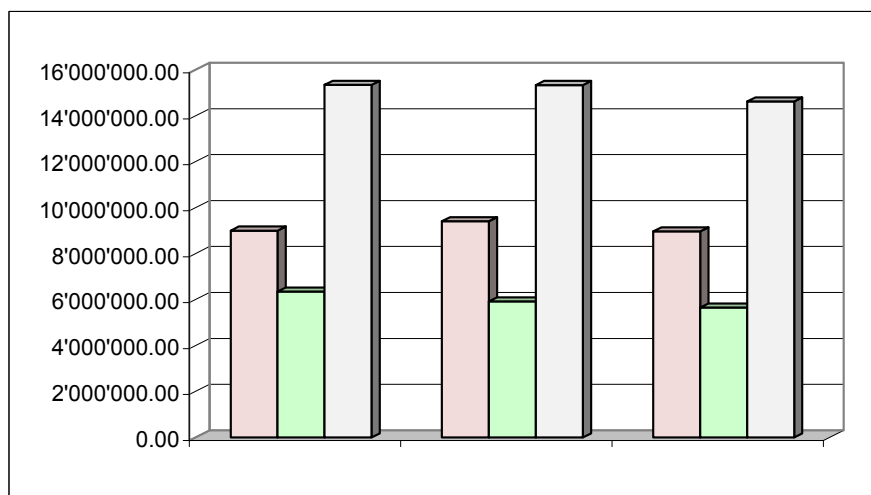
EMPRUNT A MOYEN ET LONG TERME

2010	2011	2012
15'346'200.00	15'339'500.00	14'627'100.00



DETAIL DES EMPRUNTS

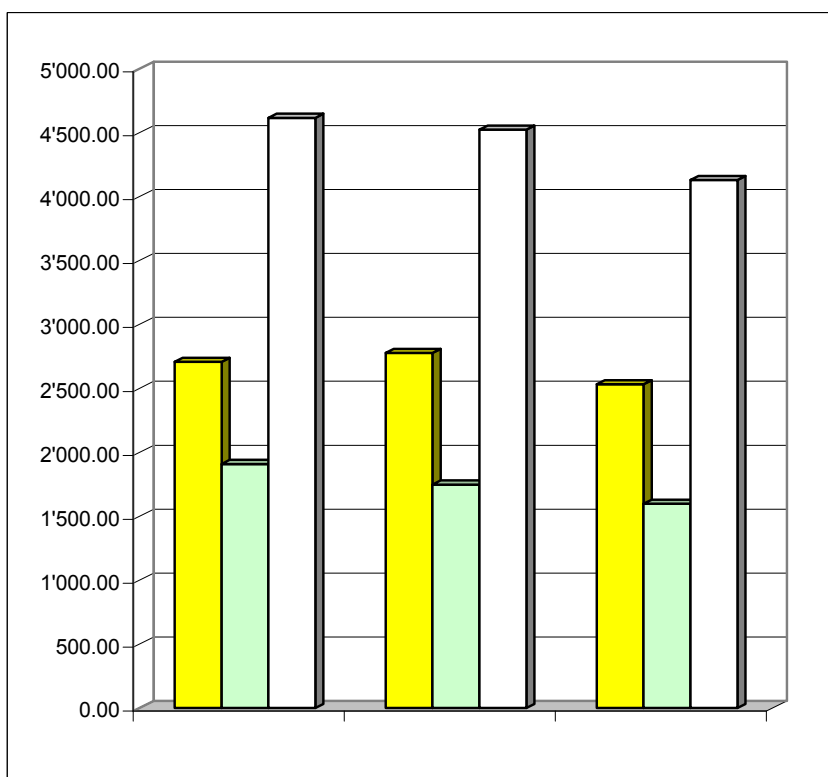
	2010	2011	2012
Commune	9'001'400.00	9'414'500.00	8'969'100.00
Ecole	6'344'800.00	5'925'000.00	5'658'000.00
Total	15'346'200.00	15'339'500.00	14'627'100.00



DETTE PAR HABITANT EMLT

	2010	2011	2012
Habitants	3324	3390	3542
Commune	9'001'400.00	9'414'500.00	8'969'100.00
Ecole	6'344'800.00	5'925'000.00	5'658'000.00
Total	15'346'200.00	15'339'500.00	14'627'100.00

Dette Habitant	2010	2011	2012
Commune	2'708.00	2'777.10	2'532.20
Ecole	1'908.80	1'747.80	1'597.40
Total	4'616.80	4'524.90	4'129.60



**INVESTISSEMENTS
ENCORE OUVERTS AU
31.12.2012**

Récapitulation Générale des Investissements encore ouverts au 31.12.2012

Abréviation	Cpte	Travaux	Subsides/tiers	Prél.Fonds	Amort./Remb.	Amort./Suppl.	Solde invest.	Date Fin
OUVRAGES DE GENIE CIVIL ET ASSAINISSEMENT								
Réaménagement réseau d'eau	9141.12	1'701'642.55	1'070'432.65	0.00	0.00	0.00	631'209.90	En cours
Etude et Réaménagement de la Rue des Terreaux	9141.15	771'196.00	0.00	0.00	0.00	0.00	771'196.00	En cours
Extension réseau EU+EC Ch. de la Paix	9141.16	263'032.45	0.00	0.00	0.00	0.00	263'032.45	Par fds
Arrêt de bus-Rte de Morges	9141.17	35'875.20	0.00	0.00	0.00	35'875.20	0.00	Terminé
Ext.réseau EU+EC Ch. de la Paix-Ch.du Sau	9141.18	523'762.60	0.00	0.00	0.00	0.00	523'762.60	Par fds
Etude faisabilité du Vortex	9141.19	15'888.00	0.00	0.00	0.00	0.00	15'888.00	Par fds
Assainissement Rue Neuve	9141.2	1'556'089.31	59'000.00	0.00	627'000.00	0.00	870'089.31	2027
Mise en séparatif hameau d'Allens	9141.20	20'000.00	0.00	0.00	0.00	0.00	20'000.00	En Cours
Plan Général d'évacuation des eaux (PGEE)	9141.7	260'300.45	151'447.00	0.00	0.00	0.00	108'853.45	Par fds
INVESTISSEMENTS COLLEGE								
Pam I	9143.01	15'361'170.20	12'939'576.20	0.00	2'079'390.20	0.00	342'203.80	2016
Pam II	9143.02	14'601'139.95	5'192'550.80	667'400.00	7'239'280.00	642'789.15	859'120.00	2024
Pam III - Part Ecole	9143.03	11'795'246.90	6'187'182.90	0.00	4'170'099.65	32'500.00	1'405'464.35	2020
INVESTISSEMENTS COMMUNAUX								
Restauration Temple	9143.25	2'074'787.55	699'291.30	0.00	362'200.00	27'600.00	985'696.25	2057
Création d'un parking aux Chavannes	9143.50	1'655'700.00	0.00	0.00	717'790.00	0.00	937'910.00	2032
REPORT		50'635'831.16	26'299'480.85	667'400.00	15'195'759.85	738'764.35	7'734'426.11	

Abréviation	Cpte	Travaux	Subsides/tiers	Prél.Fonds	Amort/Remb.	Amort./Suppl.	Solde Invest.	Date Fin
REPORT		50'635'831.16	26'299'480.85	667'400.00	15'195'759.85	738'764.35	7'734'426.11	
Transformation cuisine du restaurant	9143.56	579'310.20	0.00	0.00	347'580.00	231'730.20	0.00	Terminé
Transformation bâtiment Funiculaire	9143.57	3'067'881.05	26'310.00	481'662.50	475'000.00	0.00	2'084'908.55	2034
Création de 5 classes Pam 1 & 2	9143.61	386'342.65	0.00	0.00	38'634.00	0.00	347'708.65	2039
Salle Polyvalente	9143.63	581'963.30	0.00	0.00	0.00	0.00	581'963.30	En cours
Réfection toit plat de la Voirie	9143.64	75'490.45	919.00	0.00	0.00	0.00	74'571.45	2043
Poursuite conteneurs enterrés	9143.65	28'662.40	0.00	0.00	28'662.40	0.00	0.00	En cours
Travaux rénovation Collège des Chavannes	9143.66	215'180.30	0.00	0.00	0.00	0.00	215'180.30	2043
Développement installations sportives	9143.67	294'822.20	0.00	0.00	0.00	0.00	294'822.20	2043
Containers CLAC	9143.68	415.00	0.00	0.00	0.00	0.00	415.00	2023
Agrandissement de la déchèterie	9143.70	570'681.70	0.00	0.00	0.00	0.00	570'681.70	2043
Pam III - Part Commune	9143.8	6'561'640.80	1'488'234.00	445'000.00	3'511'774.25	72'500.00	1'044'132.55	2020
INSTALLATION SERVICES INDUSTRIELS								
Services Industriels	9144.1	50'000.00	0.00	0.00	0.00	0.00	50'000.00	
FORETS								
Forêts	9145.1	209'018.00	0.00	0.00	0.00	0.00	209'018.00	
MOBILIER, MACHINES & VEHICULES								
Mobilier & Matériels pour la garderie	9146.10	344'459.45	230'575.20	0.00	66'640.00	0.00	47'244.25	Facturation
Véhicule utilitaire Multilift	9146.12	246'714.80	0.00	0.00	24'672.00	222'042.80	0.00	Terminé
AUTRES BIENS								
Révision PGA	9149.1	339'721.80	0.00	0.00	87'802.95	251'918.85	0.00	En cours
Circulation automobiles et piétonnières	9149.2	337'350.65	0.00	0.00	0.00	0.00	337'350.65	2038
Travaux relatif à la rue des Etangs	9149.3	1'484'845.30	39'779.95	0.00	133'400.00	0.00	1'311'665.35	2038
		1'822'195.95	39'779.95	0.00	133'400.00	0.00	1'649'016.00	
REPORT		66'010'331.21	28'085'299.00	1'594'062.50	19'909'925.45	1'516'956.20	14'904'088.06	

Abréviation	Cpte	Travaux	Subsides/tiers	Prél.Fonds	Amort./Remb.	Amort./Suppl.	Solde invest.	Date Fin
REPORT		66'010'331.21	28'085'299.00	1'594'062.50	19'909'925.45	1'516'956.20	14'904'088.06	
PRETS ET CAPITAUX DE DOTATIONS								
Prêt Funiculaire	9152.1	148'000.00	0.00	0.00	122'250.00	0.00	25'750.00	2017
Titres CVE	9153.0	51'000.00	16'250.00	0.00	0.00	0.00	34'750.00	
AUTRES SUBVENTIONS								
Subvention SA du Casino	9165.39	150'000.00	0.00	0.00	30'000.00	120'000.00	0.00	Terminé
AUTRES DEPENSES A AMORTIR								
<i>Patrimoine Financier</i>								
Immeubles Productifs	9123.1	1'148'230.00	0.00	0.00	98'230.00	0.00	1'050'000.00	
Immeubles Improductifs	9123.2	1.00	0.00	0.00	0.00	0.00	1.00	
Terrains	9123.3	309'760.80	167'325.00	0.00	0.00	140'184.80	2'251.00	
Bâtiment Rue Neuve	9123.4	1'858'500.00	0.00	0.00	680'000.00	0.00	1'178'500.00	
Achat Parcelle N° 256	9123.5	909'000.00	0.00	0.00	0.00	0.00	909'000.00	
COUT TOTAL		70'584'823.01	28'268'874.00	1'594'062.50	20'840'405.45	1'777'141.00	18'104'340.06	

BILAN AU
31.12.2012

Compte	Désignation	Bilan au 01.01.2012	Mouvement Débit	Mouvement Crédit	Bilan au 31.12.2012
91	*** ACTIF ***	22'817'297.04	47'055'360.74	46'884'398.96	22'988'258.82
910	DISPONIBILITES	863'003.00	29'224'784.17	29'300'792.03	786'995.14
9100	CAISSES	11'947.45	71'628.75	76'852.40	6'723.80
9100.1	Caisse Bourse	11'576.00	61'844.10	67'718.75	5'701.35
9100.2	Caisse Secrétariat	371.45	4'967.00	4'962.95	375.50
9100.3	Caisse Travaux		200.00	200.00	
9100.5	Caisse "Le Clac"		2'300.00	2'300.00	
9100.6	Caisse Bibliothèque		2'317.65	1'670.70	646.95
9101	COMPTES POSTAUX	140'148.85	3'763'640.14	3'526'646.55	377'142.44
9101.1	CCP 10-4089-9	135'176.60	3'763'632.24	3'524'064.40	374'744.44
9101.2	CCP 10-14557-7 (Police)	4'972.25	7.90	2'582.15	2'398.00
9102	BANQUES	710'906.70	20'327'216.48	20'634'994.28	403'128.90
9102.1	BCV c/c commune	300'048.10	18'928'299.98	19'165'435.93	62'912.15
9102.11	BCV Trés. A 5249.03.72 Paroisse Catholique	246'835.15	159.00	50'854.20	196'139.95
9102.7	CEDC 42 5.100.615.04 Fonds Desplands	19'226.15	50.05		19'276.20
9102.9	CEDC C/c 20 5.106.100.07 Fds réserves	144'797.30	1'398'707.45	1'418'704.15	124'800.60
9103.2	Compte d'attente		5'053'136.80	5'053'136.80	
9103.3	Cagnotte Municipalité/CEDC 42 5.102.500.00		9'162.00	9'162.00	
911	DEBITEURS "TOTAUX"	3'270'912.45	13'636'563.87	13'760'822.74	3'146'653.58
9111	DEBITEURS "Commune"	439'555.20	2'529'655.91	2'519'476.21	449'734.90
9111.1	Débiteurs Commune	406'041.05	2'515'682.66	2'516'302.96	405'420.75
9111.11	A facturer abris coll.privés après travaux.	2'162.75			2'162.75
9111.13	Contrôle Champignons-District de Cossonay		3'173.25	3'173.25	
9111.14	Débiteurs divers	31'351.40	10'800.00		42'151.40
9111.4	DEBITEURS DIVERS	375'736.70	390'929.20	430'264.75	336'401.15
9111.41	ORPC à encaisser	242'778.50	249'992.30	250'718.75	242'052.05
9111.45	Orientation professionnelle à charge des communes au 31.12	7'141.90	13'136.40	12'277.20	8'001.10
9111.46	Corps Local	5'833.30		5'833.30	
9111.47	Parking des Chavannes	82'324.00	4'024.00		86'348.00
9111.51	Forêt Protectrice	37'659.00	122'893.90	160'552.90	
9111.52	Dizy-Compte de liaison		882.60	882.60	
9112	IMPOTS	2'405'829.26	10'380'992.82	10'569'433.12	2'217'388.96
9112.1	Débiteurs Impôts Personnes Physiques	2'105'940.14	7'648'748.96	7'787'346.07	1'967'343.03
9112.2	Débiteurs Impôts Personnes Morales	119'278.41	1'985'195.02	2'079'153.70	25'319.73
9112.3	Débiteurs Impôts Source		365'829.74	365'829.74	
9112.4	Impôts dus et supputés	180'610.71	381'219.10	337'103.61	224'726.20
9115	AUTRES DEBITEURS	22'471.70	38'866.75	41'281.30	20'057.15
9115.1	Chauff.Payés d'avance-Rue neuve	22'471.70	38'866.75	41'281.30	20'057.15
9119	AUTRES CREANCES	27'319.59	296'119.19	200'367.36	123'071.42
9119.1	Mouvements chauffage, Rue Neuve		45'505.40	45'505.40	
9119.40	TVA-Impôt préalable Funiculaire	708.45	2'222.60	2'714.85	216.20
9119.50	TVA-Impôt préalable Ordures Ménagères	4'291.35	46'208.17	38'488.50	12'011.02
9119.51	TVA-Impôt préalable Ordures Ménagères sur investissements		40'724.40	2'165.35	38'559.05
9119.60	TVA-Impôt préalable EU+EC sur achats marchandises	5'286.05	11'696.70	13'032.25	3'950.50
9119.61	TVA-Impôt préalable EU+EC sur investissements	459.20	44'751.80	24'665.70	20'545.30
9119.70	TVA-Impôt préalable EAU sur achats marchandises	8'243.14	10'064.42	12'822.86	5'484.70
9119.71	TVA-Impôt préalable EAU sur investissements	8'331.40	94'945.70	60'972.45	42'304.65
912	PLACEMENTS DU PATRIMOINE FINANCIER	3'609'702.59	28'131.03	241'384.55	3'396'449.07
9120	TITRES ET PLACEMENTS	262'625.59	28'131.03	34'059.55	256'697.07
9120.1	Titres déposés auprès de la BCV	140'217.00			140'217.00
9120.2	Titres pour mémoire(sans valeur)	1.00			1.00
9120.5	CEDC 42 5.100.616.02 CE Rue Neuve	52'683.45	77.70	34'059.55	18'701.60
9120.7	CEDC 42 5.022.576.08 - Fds Mobilier Funiculaire	69'724.14	28'053.33		97'777.47

Compte	Désignation	Bilan au 01.01.2012	Mouvement Débit	Mouvement Crédit	Bilan au 31.12.2012
9123	TERRAINS & BATIMENTS	3'347'077.00		207'325.00	3'139'752.00
9123.1	Immeubles productifs	1'050'000.00			1'050'000.00
9123.2	Immeubles improductifs	1.00			1.00
9123.3	Terrains	169'576.00		167'325.00	2'251.00
9123.4	Batiment Rue Neuve 5-7-9-11	1'218'500.00		40'000.00	1'178'500.00
9123.5	Achat Parcelle Bonzon	909'000.00			909'000.00
913	ACTIFS TRANSITOIRES	894'428.84	693'572.97	894'428.84	693'572.97
9139	Actifs transitoires	875'737.13	674'901.25	875'737.13	674'901.25
9139.1	Impôts anticipés à récupérer	18'691.71	18'671.72	18'691.71	18'671.72
914	INVESTISSEMENTS DU PATRIMOINE ADMINISTRATIF	13'978'000.16	3'466'558.70	2'540'470.80	14'904'088.06
9141	OUVRAGES DE GENIE CIVIL ET ASAINISSEMENT	2'093'187.96	2'226'720.60	1'115'876.85	3'204'031.71
9141.12	Préavis 12/2006-Réaménagement réseau d'eau	177'890.50	1'382'637.30	929'317.90	631'209.90
9141.15	Préavis 07/2008-Crédit d'étude Rue des Terreaux	487'480.25	283'715.75		771'196.00
9141.16	Préavis 9/2009-Extensions réseau EU+EC Chemin de la Paix	263'032.45			263'032.45
9141.17	Préavis 10/2011-Arrêt de bus à la Rte de Morges		971.95	971.95	
9141.18	Préavis 17/2011-Extension EU+EC Ch. de la Paix-Ch. du Sau	255.00	523'507.60		523'762.60
9141.19	Préavis 5/2012-Etude faisabilité du Voretz		15'888.00		15'888.00
9141.2	Préavis 03/2001 Relatif à l'assainissement de la Rue Neuve	611'861.88		38'000.00	573'861.88
9141.20	Préavis 4/2012-Mise séparatif hameau Allens		20'000.00		20'000.00
9141.3	Préavis 3/2001-Rue Neuve Epuration-TVA	315'227.43		19'000.00	296'227.43
9141.7	Préavis 1/2001 Plan général d'évacuation des eaux (PGEE)	237'440.45		128'587.00	108'853.45
9143	INVESTISSEMENTS COLLEGE	2'967'458.15		360'670.00	2'606'788.15
9143.01	Collège bâtiment 1	446'913.80		104'710.00	342'203.80
9143.02	Préavis 11/90 locaux scolaires Pam 2	937'220.00		78'100.00	859'120.00
9143.03	Collège bâtiment 3 (PART ECOLE) Valeur des travaux au 31.12.	1'583'324.35		177'860.00	1'405'464.35
9143.1	INVESTISSEMENTS COMMUNAUX	6'643'668.05	1'148'772.50	654'450.60	7'137'989.95
9143.25	Préavis 10/1998 Restauration du clocher du Temple	1'013'296.25		27'600.00	985'696.25
9143.50	Préavis 6/2002 Création d'un parking aux Chavannes	1'026'430.00		88'520.00	937'910.00
9143.56	Préavis 5/2006 - Transf.cuisine niveau restaurant du PAM	289'660.20		289'660.20	
9143.57	Préavis 3/2006 - Transformation bâtiment Funiculaire	2'179'908.55		95'000.00	2'084'908.55
9143.61	Préavis 11/2009 - Création de classes dans Pam 1 & Pam 2	360'586.65		12'878.00	347'708.65
9143.63	Préavis 8/2009-Crédit étude phase 1-salle polyvalente	267'340.85	314'622.45		581'963.30
9143.64	Préavis 7/2009-Réfection complète toit bâtiment des travaux	74'571.45			74'571.45
9143.65	Préavis 5/2007-Poursuites inst.conteneurs	8'662.40		8'662.40	
9143.66	Préavis 1/2010-Travaux Renov.Collège des Chavannes	126'024.15	89'156.15		215'180.30
9143.67	Préavis 2/2011-Développement inst.sportive zone de Marche	119'900.00	174'922.20		294'822.20
9143.68	Préavis 10/2012-Containers CLAC		415.00		415.00
9143.70	Préavis 1/2012-Agrandissement de la Déchetterie	1'025.00	569'656.70		570'681.70
9143.8	Collège bâtiment 3 (PART COMMUNE)valeur des travaux au 31.12	1'176'262.55		132'130.00	1'044'132.55
9144	INSTALLATION SERVICES INDUSTRIELS	50'000.00			50'000.00
9144.1	Services industriels (Installations)	50'000.00			50'000.00
9145	FORETS	209'018.00			209'018.00
9145.1	Forêts	209'018.00			209'018.00
9146	MOBILIER, MACHINES & VEHICULES	282'742.05	19'091.00	254'588.80	47'244.25
9146.10	Préavis 1/2006 - Mob.+Mat.nécessaires à Garderie	55'118.25		7'874.00	47'244.25
9146.12	Préavis 8/2010-Véhicule utilitaire multi lift	227'623.80	19'091.00	246'714.80	
9149	AUTRES BIENS	1'731'925.95	71'974.60	154'884.55	1'649'016.00
9149.1	Préavis 17/2002 Révision du plan général d'affectation		48'404.60	48'404.60	
9149.2	Préavis 1/2005 Circulation automobiles et piétonnières	337'350.65			337'350.65
9149.3	Préavis 12/2009 Exécution travaux relatifs Rue des Etangs	1'394'575.30	23'570.00	106'479.95	1'311'665.35
915	PRETS ET CAPITAUX DE DOTATIONS	66'250.00	5'750.00	11'500.00	60'500.00
9152.1	Prêt au funiculaire	31'500.00	5'750.00	11'500.00	25'750.00
9153	Titres CVE	34'750.00			34'750.00
916	SUBVENTIONS ET PARTICIPATIONS A AMORTIR	135'000.00		135'000.00	
9165.39	Préavis 4/2011-Subvention SA Casino	135'000.00		135'000.00	

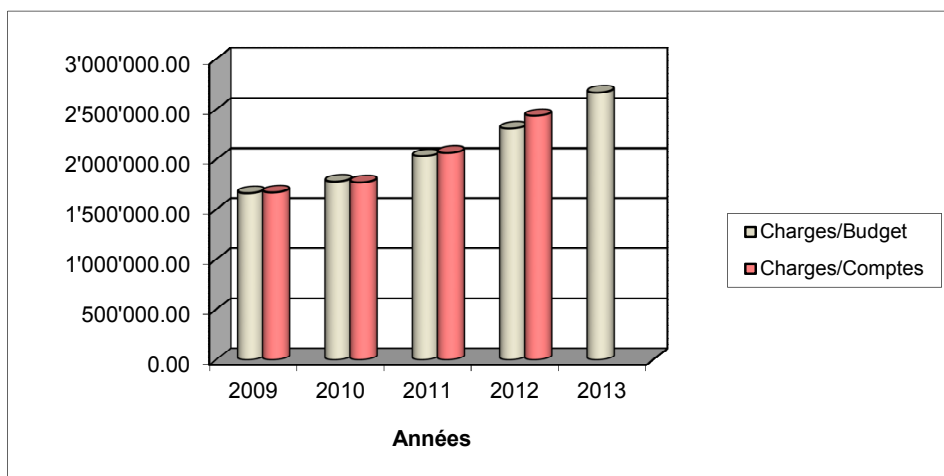
Compte	Désignation	Bilan au 01.01.2012	Mouvement Débit	Mouvement Crédit	Bilan au 31.12.2012
92	*** PASSIF ***	-22'817'297.04	18'523'134.36	18'694'096.14	-22'988'258.82
920	ENGAGEMENTS COURANTS	-1'401'995.69	12'364'337.46	12'805'739.26	-1'843'397.49
9200	CREANCIERS	-1'297'134.50	12'215'205.65	12'551'258.35	-1'633'187.20
9200.10	Créanciers SUVA		17'013.65	17'013.65	
9200.5	Créancier AVS/AC		343'060.45	343'060.45	
9200.6	Créancier LPP		423'269.85	423'269.85	
9200.7	Créancier APG		26'601.60	26'601.60	
9200.8	Créancier LAA/CNA		39'649.00	39'649.00	
9201	Créanciers année en cours	-1'297'134.50	11'365'611.10	11'701'663.80	-1'633'187.20
9209	AUTRES ENGAGEMENTS COURANTS	-104'861.19	149'131.81	254'480.91	-210'210.29
9209.1	Acompte Chauffage-Rue Neuve	-21'690.00	46'430.00	46'280.00	-21'540.00
9209.4	Impôt Source - Solde au 31.12	-70'806.44	70'806.44	23'383.11	-23'383.11
9209.40	TVA Due Hôtel Le Funi	-1'824.55	6'864.55	6'720.00	-1'680.00
9209.50	TVA DUE Ordures Ménagères	-2'317.50	2'815.17	29'088.70	-28'591.03
9209.60	TVA DUE (Egouts, Epuraton)	-4'039.25	12'417.75	12'709.80	-4'331.30
9209.70	TVA DUE (Eau)	-4'183.45	9'797.90	136'299.30	-130'684.85
922	EMPRUNTS A MOYEN ET LONG TERME	-15'339'500.00	5'859'400.00	5'147'000.00	-14'627'100.00
9221	EMPRUNTS COLLEGE	-5'925'000.00	267'000.00		-5'658'000.00
9221.03	CPEM Emprunt pour aménagement du Pré-Aux-Moines/Fluct/ 1.3%	-595'000.00	17'000.00		-578'000.00
9221.04	SUVA-Emprunt Pam 2/23.06.2011-23.06.2016/ 1.65 %	-1'980'000.00			-1'980'000.00
9221.05	UBS-Complexe scolaire 1 & 3/31.12.07-29.12.2017/ 3.35%	-3'350'000.00	250'000.00		-3'100'000.00
9221.1	EMPRUNTS COMMUNAUX	-9'045'100.00	5'514'800.00	5'147'000.00	-8'677'300.00
9221.31	CEDC 2'355'000.-/Prêt Temple de Cossonay/Fluct./ 3%	-663'000.00	17'000.00		-646'000.00
9221.34	CEDC 1'900'000.-/Bâtiment des Travaux/Fluct./ 3%	-1'700'000.00	65'000.00		-1'050'000.00
9221.35	BCV ATF 750'000.-/Grand'Rue/1.3.2006-28.2.2012/ 2.64%	-460'000.00	1'351'000.00	1'322'000.00	-431'000.00
9221.43	BCV ATF 585'000.-/Nap.Bois du Sépey/30.9.2008-30.9.2012/3.4%	-40'800.00	40'800.00		
9221.46	BCV 1'000'000.-/Liquidités/31.12.12-28.06.13/0.55%	-675'000.00	1'325'000.00	1'300'000.00	-650'000.00
9221.47	CEDC 1'850'000.-/Funiculaire	-1'498'100.00			-1'498'100.00
	699'050.-/30.11.2012-30.11.2017/1.25%				
	699'050.-/30.11.2012-30.11.2022/1.875 %				
9221.48	BCV ATF 1'500'000.-/Rte de Morges/23.1.2008-23.1.2014/ 3%	-1'300'000.00	2'575'000.00	2'525'000.00	-1'250'000.00
9221.50	Plastag 50'000.-/Prêt Funiculaire sur 5 ans/sans intérêt	-50'000.00			-50'000.00
9221.51	Bertola Fils SA 50'000.-/Prêt Funiculaire sur 5 ans/sans int	-50'000.00			-50'000.00
9221.52	UBS-Prêt Rue Neuve 19.1.09-20.1.2014/2.20 %	-1'220'000.00	40'000.00		-1'180'000.00
9221.53	UBS-Prêt Réfection Rue Neuve 29.4.09-29.4.2014/2,05%	-1'011'000.00	44'000.00		-967'000.00
9221.54	UBS-Prêt Parking des Chavannes 28.9.09-29.3.2010/TLib.0,67%	-1'065'700.00	40'000.00		-1'025'700.00
9221.55	CEDC-Finacement Salle Polyv.(Phase2)30.6.11-30.6.2016/2%	-841'500.00	17'000.00		-824'500.00
9223.1	EMPRUNTS PUBLICS-COMMUNE	-369'400.00	77'600.00		-291'800.00
9223.2	Emprunt LDR Eglise St-Pierre & St-Paul	-219'400.00	27'600.00		-191'800.00
9223.3	Emprunt LDR Parking des Chavanness	-150'000.00	50'000.00		-100'000.00
923	FONDS ET FONDATIONS	-364'132.57	50'883.28	49'273.23	-362'522.52
9233	Réserve Fds François Desplands	-19'226.15		50.05	-19'276.20
9233.1	CEDC Fonds de Réserve Rue Neuve	-18'623.90		31'368.80	-49'992.70
9233.4	Réserve Matériel Funiculaire	-79'356.16		17'705.33	-97'061.49
9233.5	BCV Réserve Paroisse Catholique	-246'926.36	50'883.28	149.05	-196'192.13
925	PASSIFS TRANSITOIRES	-269'924.02	248'513.62	359'147.11	-380'557.51
9258	Compte de liaison entre deux comptabilité			95'660.75	-95'660.75
9259.1	Passifs transitoires	-243'585.62	243'585.62	261'806.36	-261'806.36
9259.10	Sociétés-Clés en dépôt	-2'400.00		400.00	-2'800.00
9259.5	Passif transitoire étab.secondaire		30.00	30.00	
9259.6	Déchetterie-Carte en dépôt	-22'710.00	4'200.00	1'230.00	-19'740.00
9259.7	Ecole Club Migros-Clés en Dépôt	-698.00	698.00		
9259.8	Ludothèque-Clés en Dépôt	-310.40			-310.40
9259.9	Place Tannaz-Clés en dépôt	-220.00		20.00	-240.00

Compte	Désignation	Bilan au	Mouvement	Mouvement	Bilan au
		01.01.2012	Débit	Crédit	31.12.2012
928	FINANCEMENTS SPECIAUX ET FONDS DE RESERVE	-4'446'296.69		269'893.50	-4'716'190.19
9280	FONDS ALIMENTES RECETTES AFFECTEES	-2'609'953.36		248'193.50	-2'858'146.86
9280.2	Réserve POMPIERS	-222'305.53			-222'305.53
9280.3	Réserve EU + EC	-1'117'881.59		48'170.80	-1'166'052.39
9280.6	Réserve RESEAU D'EAU	-1'269'766.24		200'022.70	-1'469'788.94
9281	FONDS RENOUVELLEMENT & RENOVATION	-1'296'170.30		21'700.00	-1'317'870.30
9281.1	Réserve Pavillon Scolaire Pam	-58'300.00			-58'300.00
9281.10	Réserve Pertes/débiteurs	-50'000.00			-50'000.00
9281.11	Réserve Fds Unique & Spécial suite impôts Succ.	-360'000.00			-360'000.00
9281.12	Protection des arbres	-4'950.00		11'700.00	-16'650.00
9281.2	Réserve Ancienne Salle de Gym	-101'500.00			-101'500.00
9281.3	Réserve Chavannes	-41'414.25			-41'414.25
9281.5	Réserve Bâtiments Communaux (SANS ECOLES)	-273'063.65			-273'063.65
9281.6	Réserve Réalisation Pl. Parc.	-220'770.00		10'000.00	-230'770.00
9281.7	Réserve Bâtiment 1 Collège	-86'172.40			-86'172.40
9281.8	Réserve Bâtiment 3 Aula S.Gym (Part communale)	-100'000.00			-100'000.00
9282	FONDS DE RESERVE	-540'173.03			-540'173.03
9282.4	Réserve Investissements Futurs	-540'173.03			-540'173.03
929	CAPITAL	-995'448.07		63'043.04	-1'058'491.11
9290	Capital	-995'448.07			-995'448.07

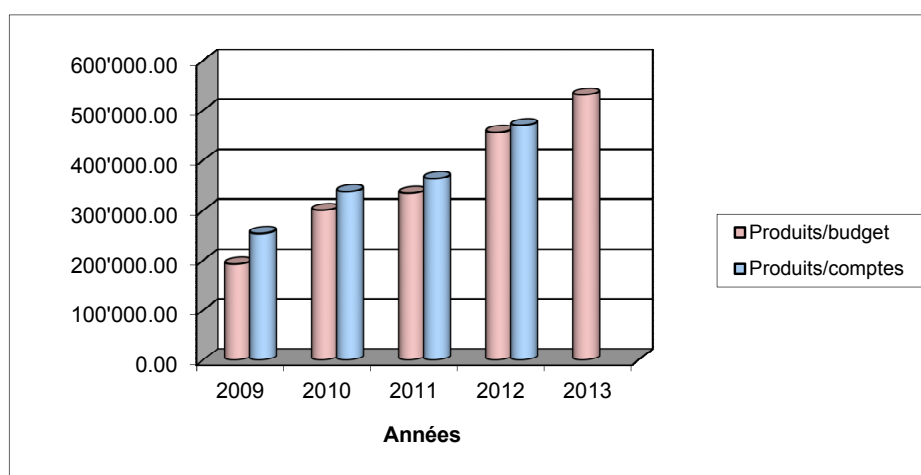
**COMPTES COMPARATIFS
DES 5 DERNIERES ANNEES**

ADMINISTRATION

ANNEES	Charges/budget	Charges/comptes
2009	1'663'430.00	1'670'647.64
2010	1'777'930.00	1'770'395.28
2011	2'035'740.00	2'067'166.31
2012	2'309'470.00	2'436'542.82
2013	2'670'124.00	

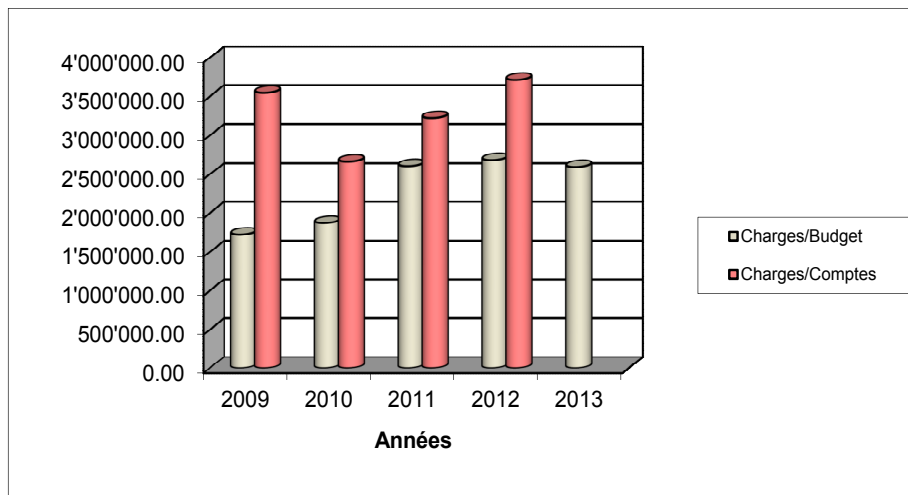


ANNEES	Produits/budget	Produits/comptes
2009	193'180.00	253'813.00
2010	300'700.00	338'108.65
2011	334'800.00	363'896.85
2012	456'730.00	470'334.03
2013	531'825.00	

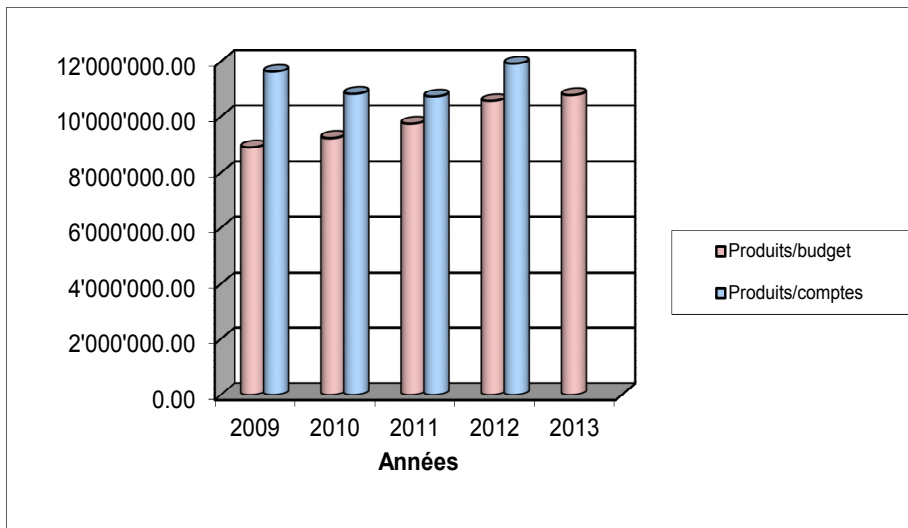


FINANCES

ANNEES	Charges/budget	Charges/comptes
2009	1'721'951.00	3'546'167.78
2010	1'876'522.00	2'665'749.15
2011	2'608'890.00	3'221'789.83
2012	2'683'599.00	3'718'136.60
2013	2'597'504.00	

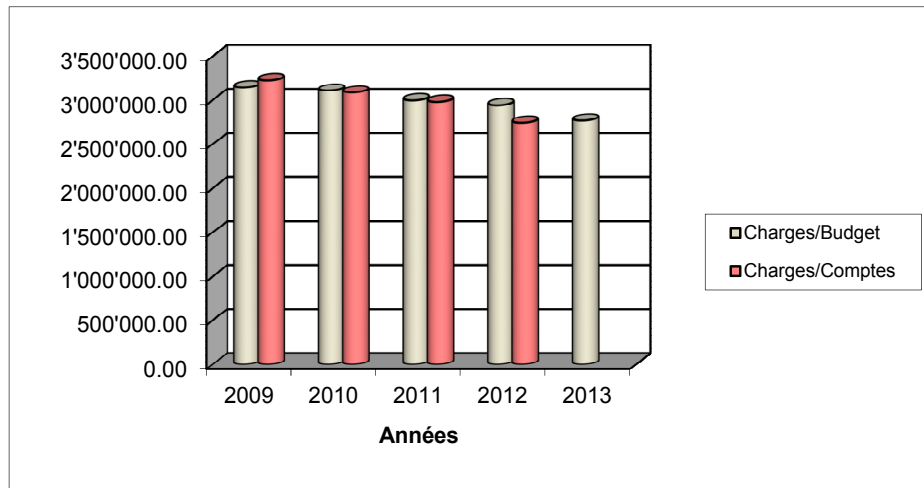


ANNEES	Produits/budget	Produits/comptes
2009	8'919'315.00	11'635'748.22
2010	9'237'823.00	10'831'287.76
2011	9'751'180.00	10'737'224.49
2012	10'571'811.00	11'926'964.16
2013	10'787'768.00	

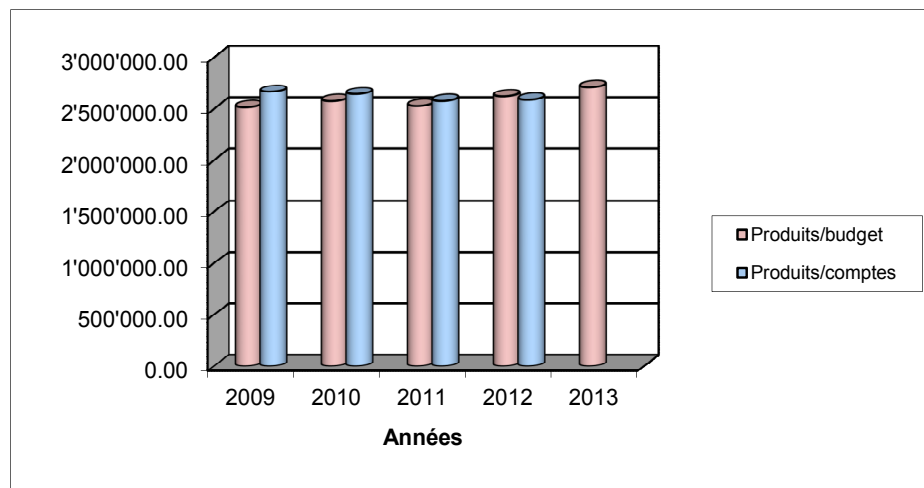


DOMAINES ET BATIMENTS

ANNEES	Charges/budget	Charges/comptes
2009	3'144'005.00	3'224'064.56
2010	3'107'080.00	3'085'455.22
2011	2'995'745.00	2'978'805.12
2012	2'941'483.00	2'740'238.53
2013	2'764'753.00	

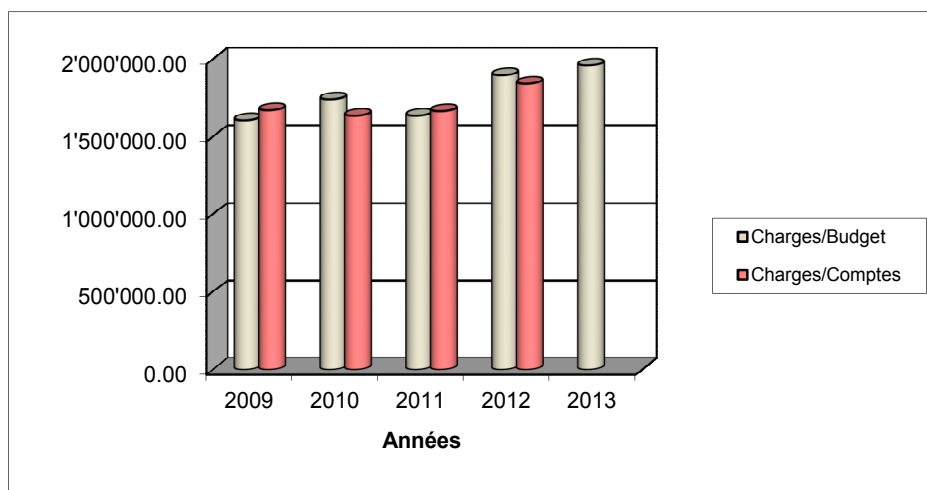


ANNEES	Produits/budget	Produits/comptes
2009	2'514'752.00	2'663'587.00
2010	2'572'960.00	2'640'464.38
2011	2'527'300.00	2'573'693.82
2012	2'618'045.00	2'585'277.99
2013	2'709'445.00	

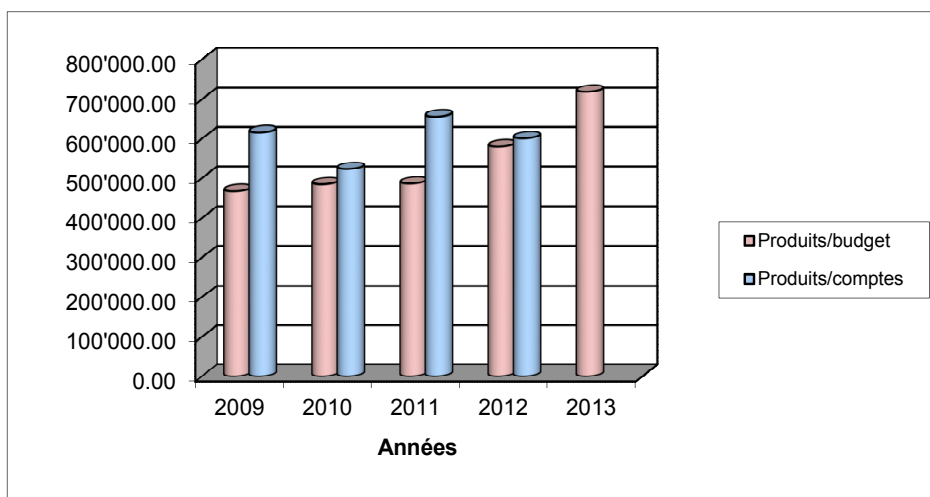


TRAVAUX

ANNEES	Charges/budget	Charges/comptes
2009	1'608'120.00	1'669'931.05
2010	1'738'900.00	1'635'854.15
2011	1'635'900.00	1'664'071.65
2012	1'893'805.00	1'841'300.06
2013	1'959'600.00	

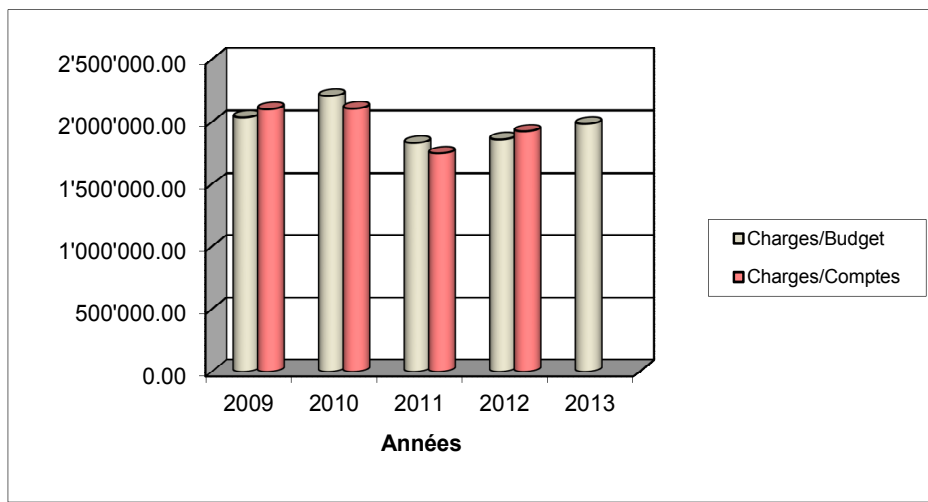


ANNEES	Produits/budget	Produits/comptes
2009	467'400.00	615'462.70
2010	484'400.00	522'569.65
2011	486'250.00	655'113.30
2012	580'400.00	600'706.50
2013	718'400.00	



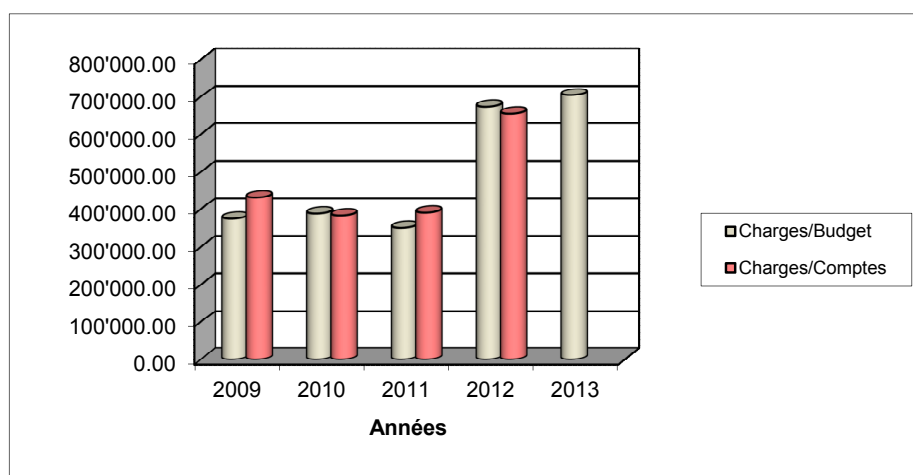
INSTRUCTION PUBLIQUE

ANNEES	Charges/budget	Charges/comptes
2009	2'035'528.00	2'099'759.95
2010	2'208'000.00	2'104'623.10
2011	1'831'270.00	1'748'416.65
2012	1'858'960.00	1'921'194.15
2013	1'984'370.00	

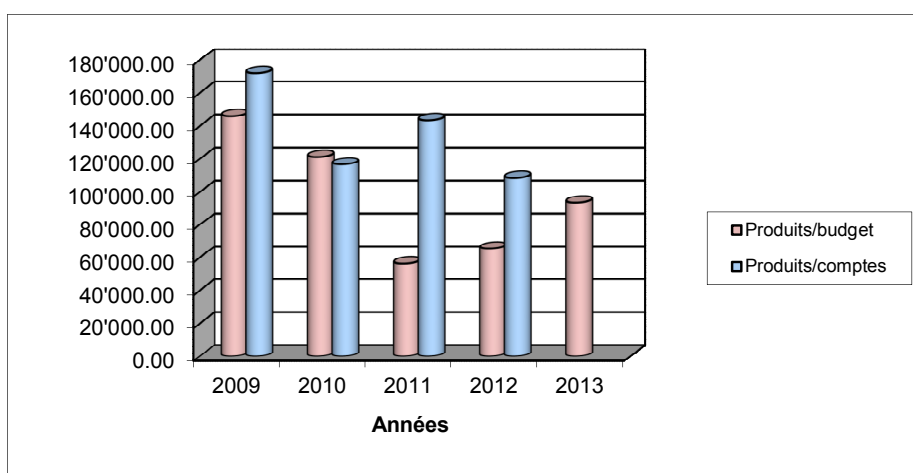


POLICE

ANNEES	Charges/budget	Charges/comptes
2009	375'500.00	431'963.40
2010	388'590.00	383'626.95
2011	351'760.00	390'915.00
2012	673'760.00	655'996.65
2013	704'240.00	

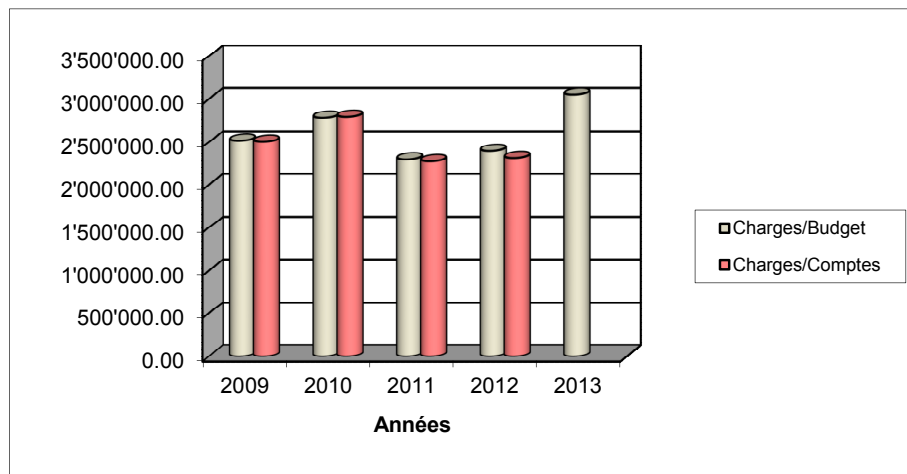


ANNEES	Produits/budget	Produits/comptes
2009	145'750.00	172'187.40
2010	121'150.00	116'470.50
2011	56'450.00	143'323.70
2012	65'510.00	108'280.75
2013	93'350.00	



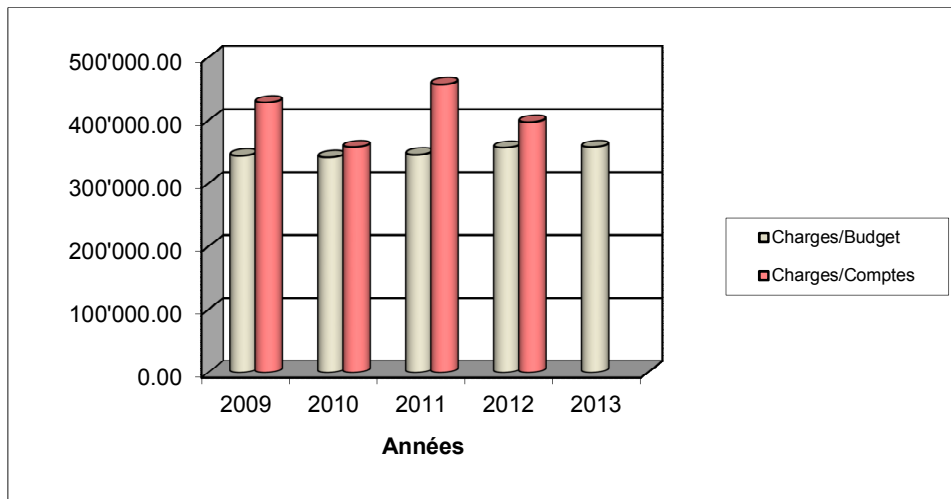
SECURITE SOCIALE

ANNEES	Charges/budget	Charges/comptes
2009	2'517'091.00	2'505'093.60
2010	2'779'715.00	2'790'475.70
2011	2'298'040.00	2'277'879.50
2012	2'394'835.00	2'313'775.70
2013	3'048'997.00	

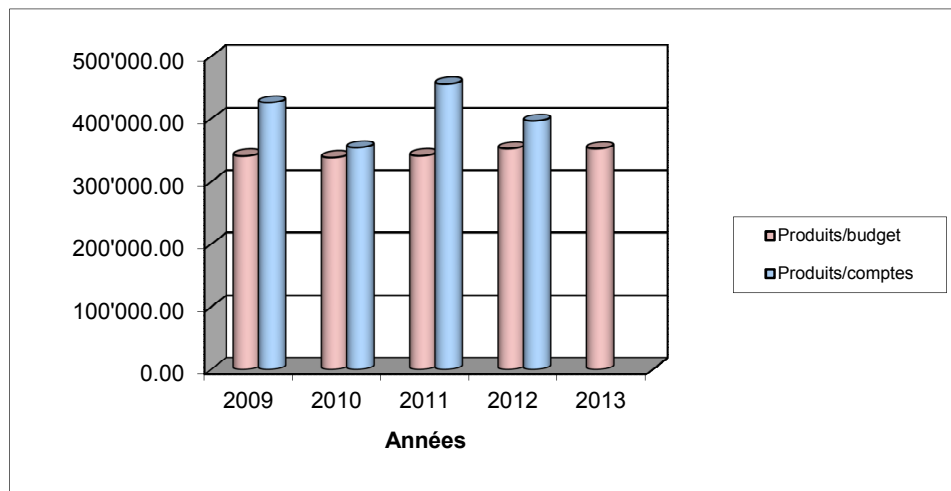


SERVICES INDUSTRIELS

ANNEES	Charges/budget	Charges/comptes
2009	344'000.00	428'306.72
2010	341'500.00	357'432.53
2011	345'500.00	456'881.56
2012	356'500.00	397'563.73
2013	357'500.00	



ANNEES	Produits/budget	Produits/comptes
2009	340'900.00	426'027.80
2010	338'400.00	353'928.60
2011	341'300.00	455'714.40
2012	352'300.00	396'227.85
2013	352'300.00	



**COMPTES DE
FONCTIONNEMENT
ANNEE 2012**

Comptabilité							
CY Commune de Cossonay		COMPTES DE FONCTIONNEMENT					06.05.2013
Compte	Désignation	Comptes 2012		Budget 2012		Comptes 2011	
		Charges	Revenus	Charges	Revenus	Charges	Revenus
1	* ADMINISTRATION GENERALE *	2'436'542.82	470'334.03	2'309'470.00	456'730.00	2'067'166.31	363'896.85
2	* FINANCES *	3'718'136.60	11'926'964.16	2'683'599.00	10'571'811.00	3'221'789.83	10'737'224.49
3	* DOMAINES ET BATIMENTS *	2'740'238.53	2'585'277.99	2'941'483.00	2'618'045.00	2'978'805.12	2'573'693.82
4	* TRAVAUX *	1'841'300.06	600'706.50	1'893'805.00	580'400.00	1'664'071.65	655'113.30
5	* INSTRUCTION PUBLIQUE ET CULTES *	1'921'194.15		1'858'960.00		1'748'416.65	
6	* POLICE *	655'996.65	108'280.75	673'215.00	65'510.00	390'915.00	143'323.70
7	* SECURITE SOCIALE *	2'313'775.70		2'394'835.00		2'277'879.50	
8	* SERVICES INDUSTRIELS *	397'563.73	396'227.85	356'500.00	352'300.00	456'881.56	455'714.40
	TOTALISATION	16'024'748.24	16'087'791.28	15'111'867.00	14'644'796.00	14'805'925.62	14'928'966.56
	Résultat	63'043.04			467'071.00	123'040.94	

Compte	Désignation	Comptes 2012		Budget 2012		Comptes 2011	
		Charges	Revenus	Charges	Revenus	Charges	Revenus
1	* ADMINISTRATION GENERALE *	2'436'542.82	470'334.03	2'309'470.00	456'730.00	2'067'166.31	363'896.85
10	AUTORITES ET MUNICIPALITE	373'576.45	24'959.75	377'020.00	20'000.00	291'608.85	16'325.70
101	CONSEIL COMMUNAL	26'157.20		19'000.00		28'836.90	
101.3001	Conseil communal, jetons, salaires	21'580.00		14'000.00		21'635.00	
101.3099	Conseil communal, autres charges	4'577.20		5'000.00		7'201.90	
102	AUTORITES ET MUNICIPALITE	347'419.25	24'959.75	358'020.00	20'000.00	262'771.95	16'325.70
102.3001.1	Municipalité, traitements annuels	110'000.00		110'000.00		88'000.00	
102.3001.2	Municipalité, indemnités horaires	165'873.00		170'000.00		125'072.00	
102.3030	Municipalité, assurances sociales	23'311.00		24'700.00		17'091.50	
102.3040	Caisse de retraite municipalité	37'494.00		41'020.00		23'012.40	
102.3050	Assurance accidents LAA municipalité	2'648.55		2'700.00		2'042.65	
102.3062	Municipalité, frais transports occasionnels	2'984.10		4'000.00		3'862.60	
102.3062.1	Frais de transports annuel pour municipalité (Forfait)	5'000.00		5'000.00		3'500.00	
102.3063	Municipalité, frais représentation	108.60		600.00		190.80	
102.4361	Remboursement jetons de présence		24'959.75		20'000.00		16'325.70
11	ADMINISTRATION	1'259'759.27	406'123.80	1'190'630.00	411'130.00	1'071'174.56	325'157.35
110	ADMINISTRATION	1'259'759.27	406'123.80	1'190'630.00	411'130.00	1'071'174.56	325'157.35
110.3011	Trait. du pers. d'adm. fixes	713'181.95		712'300.00		623'998.90	
110.3011.1	Trait. du pers. d'adm. à l'heure	38'262.00		42'200.00		40'608.20	
110.3030	Assur. sociales pers. admin.	62'956.00		65'900.00		55'796.80	
110.3040	Caisse de pension pers. admin.	98'288.30		97'850.00		86'261.30	
110.3050	Assur. accid. mal. pers. admin.	29'448.45		21'200.00		22'486.05	
110.3061	Frais de transports du personnel	186.00		500.00		254.80	
110.3063	Frais de représentation	168.15		500.00			
110.3069	Frais Ecolage Apprentis	3'736.40		4'000.00		2'920.35	
110.3091	Frais de formation du personnel	2'067.45		10'000.00		8'109.65	
110.3101	Imprimés et fournitures de bureau	23'560.75		15'000.00		18'542.95	
110.3101.1	Imprimés et frais pour votations			3'500.00		4'702.20	
110.3102	Journaux, annonces pour enquêtes	22'452.45		16'000.00		22'351.70	
110.3102.1	Journaux, annonces pour recherches de personnel	17'507.40		3'000.00		389.75	
110.3111	Petites machines et équip. bureau	7'281.70		2'000.00		928.00	
110.3119	Achats pour collections (tableaux, gravures etc...)	12'074.05		2'000.00		180.00	
110.3137	Livres, brochures pour la vente			800.00			
110.3151	Entretien mobilier, machines, équipements de bureau	14'580.60		14'500.00		14'848.69	
110.3170	Réceptions et manifestations	47'699.75		35'000.00		39'178.65	
110.3170.2	Achat d'oriflammes et mat. div. pr manifestations	2'227.85		5'000.00		3'338.60	
110.3181	Affranchissements	15'950.50		15'000.00		13'066.20	
110.3182	Téléphones administration	9'817.55		10'500.00		9'847.80	
110.3183	Frais bancaires et Taxes PTT	3'743.92		8'000.00		4'351.47	
110.3185	Honoraires fiduc. (organe controle)	45'170.80		20'000.00		36'561.00	
110.3185.1	Honoraires divers	21'304.15		5'000.00		12'817.60	
110.3185.2	Honoraires (Sécurité&Santé)	6'818.30		10'000.00		13'703.30	
110.3186	Assurances RC, incendie, vols	23'265.95		24'000.00		23'685.90	
110.3189	Charges diverses	27.80		500.00		126.00	

Compte	Désignation	Comptes 2012		Budget 2012		Comptes 2011	
		Charges	Revenus	Charges	Revenus	Charges	Revenus
110.3193	Cotisations à des associations	8'845.90		12'000.00		6'839.95	
110.3193.1	ARCAM Association régionale Cossonay-Aubonne-Morges	28'137.00		29'880.00		2'576.45	
110.3199	Frais divers	998.15		4'500.00		2'702.30	
110.4312	Emoluments adm. (permis constr.enquêtes)		26'256.85		16'000.00		36'261.70
110.4352	Vente d'imprimés (lois,réglements,etc)		3'047.00				160.00
110.4356	Facturation services à des tiers(gestion des écoles,op,etc.)		16'766.60		21'000.00		21'537.40
110.4361	Remboursements ass. (mal.accid.mil.,pc)		731.60		500.00		6'302.40
110.4399	Autres revenus		3'103.90		4'000.00		8'959.75
110.4900	Imputation frais de personnel		356'217.85		369'630.00		251'936.10

Compte	Désignation	Comptes 2012		Budget 2012		Comptes 2011	
		Charges	Revenus	Charges	Revenus	Charges	Revenus
15	AFFAIRES CULTURELLES + LOISIRS	348'537.70	13'008.83	318'930.00		320'465.50	
150	AFFAIRES CULTURELLES + LOISIRS	165'704.30		180'000.00		194'978.70	
150.3315	Amortissement subvention SA Casino	15'000.00		15'000.00		15'000.00	
150.3510	Ecole de Musique-Prestations	56'373.20		50'000.00			
150.3653	Aides, dons, loisirs, sports	67'518.00		70'000.00		133'922.75	
150.3653.1	Cossonay-Prestations offertes	12'389.50		15'000.00		13'282.20	
150.3653.4	Cinéma de Cossonay don rétrocession taxes	14'423.60		13'000.00		14'334.50	
150.3663.1	Subside pour bibliothèque					18'439.25	
150.3663.2	BIBLIOTHEQUE EXPLOITATION			17'000.00			
151	THEATRE DE COSSONAY	134'125.90		138'930.00		125'486.80	
151.3011	Trait.du pers.du Théâtre	62'802.60		62'560.00		52'878.10	
151.3030	Théâtre,assurances sociales	5'325.00		5'520.00		4'399.30	
151.3040	Caisse de retraite Théâtre	7'934.40		7'950.00		6'276.60	
151.3050	Assurance accidents LAA Théâtre	2'063.90		1'810.00		842.80	
151.3063	Frais déplacements et administratifs			5'000.00		5'000.00	
151.3186	Assurances RC,incendie,vols	1'000.00					
151.3199	Frais déplacements et administratifs	5'000.00					
151.3313	Amortissement matériel scénique théâtre			6'090.00		6'090.00	
151.3653	Aide au Théâtre	50'000.00		50'000.00		50'000.00	
152	BIBLIOTHEQUE COMMUNALE	48'707.50	13'008.83				
152.3011	Traitement du personnel	28'444.05					
152.3030	Assurances sociales	2'272.40					
152.3050	Assurances accidents LAA	214.00					
152.3091	Frais de formation du personnel	678.75					
152.3099	Autres charges et cadeaux	3'227.40					
152.3101	Imprimés et fournitures de bureau	1'591.40					
152.3102	Achats de livres et journaux. Annonces	7'340.25					
152.3111	Mobilier, machines, équipements de bureaux	1'859.45					
152.3116	Frais de dépannages,réparations et instal. nouv.logiciels	657.00					
152.3151	Entretien mobilier,machines,équipements de bureau	1'081.00					
152.3182	Téléphones	1'314.80					
152.3183	Frais bancaires et taxes	27.00					
152.4222	Intérêts et dividendes s/titresà moyen et long terme.		5'344.00				
152.4359	Autres revenus		5'024.83				
152.4392	Encaissements Adultes		1'420.00				
152.4392.1	Encaissements Avs		480.00				
152.4392.2	Encaissements Enfants		740.00				

Compte	Désignation	Comptes 2012		Budget 2012		Comptes 2011	
		Charges	Revenus	Charges	Revenus	Charges	Revenus
16	TOURISME	4'568.45	2'060.00	5'000.00		558.85	
160	TOURISME	4'568.45	2'060.00	5'000.00		558.85	
160.3011	Guide du Patrimoine	1'225.00				496.90	
160.3030	Assurances	103.50				29.35	
160.3050	Assurance accidents	109.95				32.60	
160.352	Participation Office du Tourisme	3'130.00		5'000.00			
160.4359	Visites Guidées Cossonay		2'060.00				
17	SPORTS	120'668.75		130'290.00	1'000.00	86'439.45	27.80
170	SPORTS	120'668.75		130'290.00	1'000.00	86'439.45	27.80
170.3011	Part sur salaire concierges fixes pour centre sportif (en %)	6'658.80		6'600.00		6'837.80	
170.3011.2	Traitement du personnel (à l'heure et 5% des travaux)	19'176.50		19'060.00		18'784.35	
170.3030	Assur.soc.pers.centre sportif	2'283.80		2'260.00		2'226.50	
170.3040	Caisse pension pers.centre sportif	3'327.60		3'360.00		3'315.50	
170.3050	Assur.mal.accid.pers.centre sportif	960.80		1'200.00		1'032.55	
170.3121	Consommation eau	1'030.65		1'300.00		1'337.70	
170.3122	Chauffage, gaz	8'544.60		7'000.00		8'162.75	
170.3123	Electricité	3'564.85		4'600.00		3'481.30	
170.3133	Produits de nettoyage	413.15		1'000.00		465.50	
170.3141	Entretien bâtiment centre sportif	1'855.20		6'000.00		2'256.75	
170.3141.1	Travaux d'entretien suite déprédations			1'000.00			
170.3145	Entretien terrains centre sportif	54'587.15		55'000.00		20'957.00	
170.3151	Contrat d'entretien chauffage et divers	29.15					
170.3186	Assurances RC,incendie, vols	17.70					
170.3199	Charges diverses	48.00		200.00		47.75	
170.3523	Participation - Assoc.Piscine de la Sarraz et Penthalaz	16'556.00		20'000.00		16'534.00	
170.3900	Imputation frais de personnel	1'614.80		1'710.00		1'000.00	
170.4361	Remboursement d'assurance maladies,accidents du personnel				1'000.00		27.80
18	TRANSPORTS PUBLICS	246'168.40	24'181.65	222'900.00	24'600.00	230'571.15	22'386.00
180	TRANSPORTS PUBLICS	246'168.40	24'181.65	222'900.00	24'600.00	230'571.15	22'386.00
180.3189	Cartes CFF & Mobility	24'600.00		24'600.00		22'600.00	
180.3657	Participation - Chemin de fer + Bus	221'568.40		198'300.00		207'971.15	
180.4359	Ventes Cartes CFF		24'181.65		24'600.00		22'386.00
19	SERVICE INFORMATIQUE	83'263.80		64'700.00		66'347.95	
190	SERVICE INFORMATIQUE	83'263.80		64'700.00		66'347.95	
190.3101	Imprimés et papiers	1'611.35		2'500.00		2'480.85	
190.3111	Mobilier,matériel et machines	11'190.40		10'000.00		13'754.00	
190.3116	Frais de dépannages,rép. et installations de nouv.logic.	10'949.90		10'000.00		15'345.20	
190.3116.1	Logiciel d'archivage (Easy)	8'967.30					
190.3151	Contrats d'entretien ordin. et maint.des progr.+utilisateurs	45'180.85		37'000.00		34'767.90	
190.3151.1	Site Internet	5'364.00		5'200.00			

Compte	Désignation	Comptes 2012		Budget 2012		Comptes 2011	
		Charges	Revenus	Charges	Revenus	Charges	Revenus
2	* FINANCES *	3'718'136.60	11'926'964.16	2'683'599.00	10'571'811.00	3'221'789.83	10'737'224.49
20	CONTENTIEUX	18'083.75	22'177.41	4'000.00	4'000.00	10'759.20	18'124.15
200	CONTENTIEUX	18'083.75	22'177.41	4'000.00	4'000.00	10'759.20	18'124.15
200.3184	Frais de poursuites	18'083.75		4'000.00		10'759.20	
200.4362	Rbt.frais contentieux et Ptes		22'177.41		4'000.00		18'124.15
21	IMPOTS	246'546.42	9'410'460.98	123'500.00	8'659'600.00	121'070.42	8'274'041.00
210	IMPOTS	246'546.42	9'410'460.98	123'500.00	8'659'600.00	121'070.42	8'274'041.00
210.3187	Frais de perception des impôts	56'012.51		45'000.00		53'114.15	
210.3187.1	Frais perception des impôts à la source	8'293.35		7'500.00		8'135.59	
210.3199	Taxes diverses	135.00		1'000.00		149.00	
210.3210	Intérêts bonifiés sur impôts			20'000.00			
210.3290	Intérêts rémunérateurs impôts	14'367.71				18'857.91	
210.3301	Défalcet.et dégrèvements s/impôts	167'737.85		50'000.00		40'813.77	
210.4001	Impôt s/revenu personne physique		5'370'273.51		5'700'000.00		5'129'876.11
210.4002	Impôt s/fortune personne physique		849'157.02		680'000.00		551'877.32
210.4003	Impôt à la source-Etat		194'231.03		230'000.00		238'810.19
210.4003.2	Impôt source Diverses personnes		34.99		100.00		
210.4011	Impôt s-bénéfice net des personnes morales		1'630'326.80		870'000.00		551'696.45
210.4012	Impôt sur le capital des personnes morales		27'356.85		5'000.00		28'759.95
210.4013	Impôt sur les immeubles des personnes morales		20'583.00		20'000.00		20'132.00
210.4020	Impôts foncier		485'389.05		450'000.00		458'030.20
210.4040	Droits de mutation		233'693.65		300'000.00		236'725.75
210.4050	Impôts sur successions et donations		92'029.80		100'000.00		454'645.40
210.4061	Impôts sur les chiens		16'700.00		18'000.00		19'200.00
210.4062	Taxes sur billets de cinéma		14'423.60		13'000.00		14'334.50
210.4062.1	Taxes sur les divertissements (spectacles aula, etc...)		7'359.60		6'000.00		6'095.10
210.4064	Taxes sur appareils automatiques		50.00				
210.4066	Taxes communales de séjour		1'379.90		3'000.00		1'541.10
210.4090	Impôt récupéré après défalctions		23'995.39		10'000.00		25'532.85
210.4101	Patentes de boissons et tabacs		3'800.00		4'400.00		3'768.75
210.4103	Patentes diverses				100.00		
210.4112	Ristournes CVE - redevance sur l'usage du sol		90'179.20		90'000.00		96'405.75
210.4221	Intérêts de retard + majorations sur impôts		70'430.19		50'000.00		59'268.08
210.4411	Part à l'impôt sur gains immob.		276'792.40		110'000.00		320'761.50

Compte	Désignation	Comptes 2012		Budget 2012		Comptes 2011	
		Charges	Revenus	Charges	Revenus	Charges	Revenus
22	SERVICE FINANCIER	2'169'383.98	1'908'071.04	2'177'637.00	1'908'211.00	2'152'289.94	1'733'081.09
220	SERVICE FINANCIER	2'169'383.98	1'908'071.04	2'177'637.00	1'908'211.00	2'152'289.94	1'733'081.09
220.3210	Intér.des dettes à court terme	49.34				34.62	
220.3223	Int.des dettes à moyen et l.terme(+12 mois)	111'498.64		119'800.00		120'379.32	
220.3520.1	Participation au Fonds de Péréquation	2'057'836.00		2'057'837.00		2'031'876.00	
220.4221	Revenus des c/c et placements à court terme		850.64		5'000.00		748.24
220.4222	Intérêts et dividende s/titres à moyen et long terme		54'008.40		50'000.00		53'888.85
220.4520	Participation du Fonds de Péréquation		1'514'472.00		1'514'470.00		1'515'518.00
220.4520.1	Plafonnement dépenses thématiques		338'740.00		338'741.00		162'926.00
23	AMORTISSEMENTS ET RESERVES	1'284'122.45	586'254.73	378'462.00		937'670.27	711'978.25
230	AMORTISSEMENTS ET RESERVES	1'284'122.45	586'254.73	378'462.00		937'670.27	711'978.25
230.3189	Charges exercices antérieures	378'670.90				93'308.50	
230.3301	Amortissement /pertes sur débiteurs					421.92	
230.3311	Amortiss.obligatoire s/routes,pont canalisation,pl. sports	104'700.00		133'200.00		104'700.00	
230.3312	Amortissement des bâtiments et constructions	152'930.00		220'590.00		217'930.00	
230.3313	Amortissement des machines, mobilier et véhicules	24'672.00		24'672.00			
230.3321	Amortissement supplémentaires patrimoine administratif	623'149.55				521'309.85	
230.4359	Produits exercices antérieures		586'254.73				711'978.25

Compte	Désignation	Comptes 2012		Budget 2012		Comptes 2011	
		Charges	Revenus	Charges	Revenus	Charges	Revenus
3	* DOMAINES ET BATIMENTS *	2'740'238.53	2'585'277.99	2'941'483.00	2'618'045.00	2'978'805.12	2'573'693.82
31	DOMAINES	78'187.50	44'341.05	88'960.00	44'400.00	77'993.60	41'211.05
310	DOMAINES	78'187.50	44'341.05	88'960.00	44'400.00	77'993.60	41'211.05
310.3011	Traitements du personnel (à l'heure et 15% des travaux)	57'540.55		57'200.00		56'362.15	
310.3030	Assurances sociales personnel "domaines"	5'037.05		5'050.00		4'887.30	
310.3040	Caisse de pension personnel "domaines"	7'475.40		7'480.00		7'346.40	
310.3050	Assurances accidents,maladies personnel "domaines"	2'198.00		2'850.00		2'419.55	
310.3134	Approvis. domaines (plantons,arbres,etc)			8'000.00		4'381.70	
310.3146	Entretien des domaines	3'631.10		5'000.00		1'436.05	
310.3185	Honoraires de tiers	800.00		1'000.00		800.00	
310.3199	Frais divers "Domaines"	188.00		800.00		360.45	
310.3900	Imputation frais de personnel	1'317.40		1'580.00			
310.4232.1	Loyer des terrains (Toches)		22'917.10		22'000.00		19'720.45
310.4232.4	Droits de superficie + Hypromat		13'703.95		13'000.00		14'268.60
310.4232.5	Location divers terrains (Pl.Parc)		7'720.00		8'400.00		7'222.00
310.4361	Remboursement d'assurance maladies,accidents,du personnel				1'000.00		
32	FORETS	119'357.60	45'090.15	119'180.00	23'000.00	112'862.20	35'709.75
320	FORETS	119'357.60	45'090.15	119'180.00	23'000.00	112'862.20	35'709.75
320.3011	Traitements du personnel forêts(à l'heure et 6% des travaux)	23'017.00		22'900.00		22'545.25	
320.3030	Assurances sociales pers.forêts	2'015.90		2'020.00		1'954.35	
320.3040	Caisse de pension pers.forêts	2'990.40		2'990.00		2'939.40	
320.3050	Assurances accid.et maladies personnel forêts	879.75		1'140.00		968.65	
320.3134	Achats de plants			3'000.00			
320.3141	Entretien du Refuge			1'000.00			
320.3146	Entretien chemins + piste vita	228.10		6'000.00		1'752.90	
320.3146.1	Travaux de sylviculture			10'000.00			
320.3189	Travaux facturés par des tiers	55'661.35		50'000.00		64'171.90	
320.3199	Autres charges (essence bucherons,martelage)	1'213.50		1'500.00		482.05	
320.352	Part aux charges d'autres communes	16'124.60		18'000.00		16'947.70	
320.3809	Attrib.au fds protection des arbres	16'700.00				1'100.00	
320.3900	Imputation frais de personnel	527.00		630.00			
320.4309	Autres taxes de remplacement		16'700.00				1'100.00
320.4355.1	Vente de bois de service		6'709.35		10'000.00		4'604.15
320.4355.3	Vente de bois de feu		18'710.00		10'000.00		15'730.00
320.4361	Remboursement d'assurances maladies,accidents du personnel				1'000.00		
320.4516	Participation du canton pour la conservation des forêts		2'970.80		2'000.00		14'275.60

Compte	Désignation	Comptes 2012		Budget 2012		Comptes 2011	
		Charges	Revenus	Charges	Revenus	Charges	Revenus
35	BATIMENTS COMMUNAUX	2'542'693.43	2'495'846.79	2'733'343.00	2'550'645.00	2'787'949.32	2'496'773.02
350	BATIMENTS DIVERS	172'358.25	39'090.00	186'420.00	45'000.00	152'142.15	40'539.20
350.3011.1	Traitements pers.bâtiment (10% des travaux)	38'361.45		37'740.00		37'574.55	
350.3011.2	Traitements des concierges (à l'heure et % s/salaires fixes)	28'466.40		26'230.00		27'694.95	
350.3030	Assurances sociales pers.bâtiment	7'198.05		5'670.00		6'951.25	
350.3040	Caisse pensions pers.bâtiment	8'328.60		8'470.00		8'223.95	
350.3050	Ass.accidents et mal.pers.bâtiment	2'774.75		2'820.00		2'866.90	
350.3114	Machines et matériel d'entretien	1'051.85		1'000.00		402.00	
350.3121	Consommation eau	704.40		1'000.00		941.20	
350.3123	Electricité bâtiments	4'392.95		5'500.00		5'740.40	
350.3124	Chauffage bâtiments (combustibles)	1'511.50		9'000.00		13'126.75	
350.3133	Produits nettoyages et désinfection pour bâtiments	1'788.40		5'000.00		964.35	
350.3141	Travaux d'entretien et rénovation des bâtiments	58'767.20		55'000.00		32'520.25	
350.3141.1	Travaux d'entretien et rénovation, suite déprédation			5'000.00			
350.3151	Contrats d'entretien bât.divers	682.55					
350.3155	Entretien des véhicules, Ass, etc. Kangoo Adm.	2'759.30		3'000.00		1'441.50	
350.3161	Location de garages à des tiers	840.00		840.00		840.00	
350.3161.1	Loyer locaux extérieurs	3'450.00		5'000.00		2'650.00	
350.3186	Primes d'assurances pour bâtiments	5'400.60		8'000.00		5'617.55	
350.3189.2	Autres charges	179.95		1'000.00		468.10	
350.3199	Frais divers, dépl.etc	119.40		400.00		118.45	
350.3900	Imputation frais de personnel	5'580.90		5'750.00		4'000.00	
350.4271.1	Loyers bâtiments locatifs		36'240.00		36'000.00		36'160.00
350.4271.3	Loyers pour location de salles dans bâtiments communaux		2'850.00		6'000.00		3'980.00
350.4271.5	Bâtiments autres revenus(nettoyages facturés)				2'000.00		287.90
350.4361	Remboursements assurances maladies,accidents du pers.				1'000.00		111.30
350.01	BATIMENT GENDARMERIE	5'186.25	48'300.00	10'800.00	48'300.00	4'013.45	48'300.00
350.01.3121	Consommation eau	104.60		400.00		88.70	
350.01.3122	Chauffage, gaz	1'800.00		1'800.00		1'800.00	
350.01.3123	Electricité	1'590.30		3'000.00		1'702.35	
350.01.3141	Entretien bâtiment			5'000.00			
350.01.3151	Contrat d'entretien chauffage et divers	1'302.50					
350.01.3186	Assurances RC,incendie,vols	388.85		600.00		422.40	
350.01.4271	Loyer des locaux		48'300.00		48'300.00		48'300.00
351	BATIMENT PLACETTE 13	35'173.95	51'820.00	51'500.00	51'720.00	43'891.15	51'820.00
351.3114	Machines et matériel d'entretien	355.65		2'000.00		1'421.55	
351.3121	Consommation eau	210.90		800.00		658.45	
351.3122	Chauffage, gaz	12'695.85		14'000.00		13'472.80	
351.3123	Electricité	1'230.35		1'700.00		1'081.00	
351.3141	Entretien bâtiment	16'944.80		30'000.00		24'405.70	
351.3151	Contrat d'entretien	685.20					
351.3186	Assurances RC,incendie,vols	3'051.20		3'000.00		2'851.65	
351.4271	Loyers du bâtiment		51'820.00		51'720.00		51'820.00

Compte	Désignation	Comptes 2012		Budget 2012		Comptes 2011	
		Charges	Revenus	Charges	Revenus	Charges	Revenus
352	BATIMENT ADMINISTRATIF	39'571.00	52'200.00	37'600.00	52'200.00	31'375.70	52'700.00
352.3114	Machines et matériel d'entretien	1'223.45		3'000.00		1'816.85	
352.3121	Consommation eau	307.50		300.00		201.30	
352.3122	Chauffage, gaz	11'716.65		13'000.00		12'984.20	
352.3123	Electricité	4'647.10		6'000.00		4'835.75	
352.3141	Entretien bâtiment	13'180.95		5'000.00		7'063.40	
352.3151	Contrat d'entretien	4'284.25		3'800.00			
352.3186	Assurances RC,incendie,vols	3'488.00		3'500.00		3'350.10	
352.4271	Loyers du bâtiment		52'200.00		52'200.00		52'700.00
353	BATIMENT ESPACE LANDRY	8'490.80	29'024.50	13'700.00	11'000.00	11'736.80	16'402.10
353.3114	Machines et matériel d'entretien	885.35		500.00		613.75	
353.3121	Consommation eau	437.30		200.00		130.50	
353.3122	Chauffage, gaz	1'523.80		2'000.00		1'512.40	
353.3123	Electricité	1'515.20		1'000.00		1'336.80	
353.3133	Produits de nettoyage	787.80		500.00		777.15	
353.3141	Entretien bâtiment	843.35		2'000.00		2'338.70	
353.3141.1	Travaux d'entretien suite déprédation			5'000.00		3'316.00	
353.3151	Contrats d'entretien (chauffage et divers)	415.05		500.00		499.70	
353.3182	Abonnement ADSL	1'132.20		1'000.00		330.50	
353.3186	Assurances RC,incendie,vols	950.75		1'000.00		881.30	
353.4271	Location du bâtiment		29'024.50		11'000.00		16'402.10
354	BATIMENT EGLISE	87'596.55		87'350.00		56'074.50	
354.3121	Consommation eau	247.50				143.05	
354.3122	Chauffage, gaz	15'936.15		16'700.00		15'935.95	
354.3123	Electricité	3'911.65		2'600.00		2'874.75	
354.3133	Produits de nettoyage			100.00			
354.3141	Entretien bâtiment	27'093.55		30'000.00		381.30	
354.3151	Contrat d'entretien	4'977.90		1'200.00		894.90	
354.3186	Assurances RC,incendie,vols	6'184.30		7'500.00		6'392.05	
354.3193	Cotisation à l'Arc	1'645.50		1'650.00		1'852.50	
354.3312	Amortissement investissement LDR	27'600.00		27'600.00		27'600.00	
354.01	BATIMENT MAISON DE VILLE	10'258.15	6'000.00	30'000.00	6'000.00	25'134.55	6'000.00
354.01.3122	Chauffage, gaz	4'888.35		5'100.00		4'888.35	
354.01.3123	Electricité	707.70		1'100.00		511.80	
354.01.3133	Produits de nettoyage	473.05		500.00		444.70	
354.01.3141	Entretien bâtiment	1'322.15		20'000.00		16'503.35	
354.01.3151	Contrat d'entretien	528.80		600.00		441.30	
354.01.3186	Assurances RC,incendie,vols	2'338.10		2'700.00		2'345.05	
354.01.4359	Redevance antenne téléphonie mobile		6'000.00		6'000.00		6'000.00

Compte	Désignation	Comptes 2012		Budget 2012		Comptes 2011	
		Charges	Revenus	Charges	Revenus	Charges	Revenus
355	BATIMENT FUNICULAIRE	96'310.08	92'737.34	90'300.00	93'000.00	111'099.24	95'340.67
355.3114	Machines et matériel d'entretien			5'000.00		1'899.80	
355.3141	Entretien bâtiment	16'776.05		5'000.00		25'809.85	
355.3151	Contrat d'entretien	11'184.45		8'000.00		8'827.65	
355.3182	Téléphones	281.70		300.00		281.65	
355.3186	Assurances RC,incendie,vols	5'734.50		5'000.00		6'278.65	
355.3223	Int.des dettes à moyen et l.terme	44'858.70		49'000.00		48'933.50	
355.3801	Attribution au fds pour matériel	17'474.68		18'000.00		19'068.14	
355.4271	Loyers du bâtiment		84'000.00		84'000.00		85'806.60
355.4801	Prélèvements fds matériel		8'737.34		9'000.00		9'534.07
356	JURA CLUB	1'618.30	4'385.00	7'150.00	6'000.00	5'865.90	3'320.00
356.3114	Machines et matériel d'entretien			300.00		110.00	
356.3124	Chauffage bâtiments (bois)			650.00		529.75	
356.3133	Produits de nettoyage			100.00			
356.3141	Entretien du bâtiment	545.65		5'000.00		4'187.60	
356.3151	Contrat d'entretien chauffage et divers	58.30					
356.3186	Assurances RC,incendie,vols	1'014.35		1'100.00		1'038.55	
356.4271	Location Jura Club		4'385.00		6'000.00		3'320.00
357	PARKING DES CHAVANNES	255'309.20	169'380.00	230'445.00	216'200.00	228'752.28	163'283.00
357.3123	Electricité	12'411.00		13'500.00		12'080.00	
357.3141	Entretien parking	82'053.00		57'400.00		63'445.55	
357.3141.1	Entretien Vandalisme			1'500.00			
357.3154	Entretien matériel	16'001.20		12'800.00		10'600.00	
357.3185	PMS-gestion	36'600.00		36'600.00		36'000.00	
357.3186	Assurances RC,incendie,vols	211.00		200.00		178.90	
357.3193	Cotisation LDR	1'125.00		1'125.00		1'500.00	
357.3223	Intérêt de l'emprunt	6'827.00		7'200.00		4'785.83	
357.3301	Amortissement des installations	11'561.00		11'600.00		11'642.00	
357.3312	Amortissement du parking	38'520.00		38'520.00		38'520.00	
357.3312.1	Amortissement LDR	50'000.00		50'000.00		50'000.00	
357.4272.1	Parking "Les Chavannes" Recettes		169'380.00		216'200.00		163'283.00
358	BATIMENT LE SQUAT	4'866.15		14'250.00		12'644.80	
358.3114	Machines et matériel d'entretien			1'000.00		39.90	
358.3121	Consommation eau	32.20		150.00		34.00	
358.3123	Electricité	2'397.20		6'000.00		3'797.15	
358.3133	Produits de nettoyage			100.00			
358.3141	Entretien bâtiment	584.25		5'000.00		7'266.75	
358.3151	Contrat d'entretien	387.00					
358.3186	Assurances RC,incendie,vols	1'465.50		2'000.00		1'507.00	

Compte	Désignation	Comptes 2012		Budget 2012		Comptes 2011	
		Charges	Revenus	Charges	Revenus	Charges	Revenus
359	IMMEUBLES RUE NEUVE	155'201.45	155'201.45	164'590.00	164'590.00	186'799.90	186'799.90
359.3114	Machines et matériel d'entretien			5'000.00		276.65	
359.3121	Consommation eau	1'723.40		2'500.00		1'546.15	
359.3123	Electricité	2'065.25		3'300.00		1'091.05	
359.3133	Produits de nettoyage			800.00		720.25	
359.3141	Travaux d'entretien + Rénovation Immeuble et Mobilier	49'878.25		80'000.00		111'873.25	
359.3186	Primes d'Assurances	3'292.85		3'600.00		3'524.25	
359.3223	Intérêts Emprunts Rue Neuve 5-7-9-11	26'950.60		27'390.00		27'768.30	
359.3303	Amortissement des bâtiments	40'000.00		40'000.00		40'000.00	
359.3803	Attributions au fonds rénovation	31'291.10					
359.4271	Loyers bâtiments Rue Neuve 5-7-9-11		152'760.00		152'760.00		149'750.00
359.4271.1	Encaissements divers (Concession eau,etc)		2'441.45		2'400.00		2'869.80
359.4803	Prélèvement sur fonds de réserve bâtiment				9'430.00		34'180.10

Compte	Désignation	Comptes 2012		Budget 2012		Comptes 2011	
		Charges	Revenus	Charges	Revenus	Charges	Revenus
36	BATIMENTS (Asicope)	1'670'753.30	1'847'708.50	1'809'238.00	1'856'635.00	1'918'418.90	1'832'268.15
360	PRE-AUX-MOINES COLLEGE SECONDAIRE BATIMENT 1	428'138.60	481'149.55	439'858.00	489'830.00	391'992.30	446'859.95
360.3011.1	Traitements concierges fixes	102'876.25		101'200.00		97'120.30	
360.3011.2	Traitements aides-concierges (à l'heure)	20'264.55		23'710.00		18'101.30	
360.3011.3	Part fixe sur salaires du personnel des travaux	3'000.00		3'000.00		3'000.00	
360.3030	Assurances sociales du personnel	10'667.15		10'650.00		9'771.40	
360.3040	Caisse pension personnel	12'916.20		13'500.00		12'249.45	
360.3050	Ass.accidents,maladies personnel	3'965.85		2'260.00		3'685.95	
360.3114	Machines et matériel d'entretien	8'569.05		10'000.00		5'531.20	
360.3121	Consommation eau	890.65		1'300.00		1'005.30	
360.3122	Chauffage (gaz)	22'000.30		27'000.00		24'831.25	
360.3123	Electricité	21'036.65		23'000.00		24'788.50	
360.3133	Produits de nettoyages	10'024.50		6'000.00		5'084.60	
360.3141	Travaux d'entretien + rénovation Immeuble et mobilier	33'393.40		40'000.00		16'429.70	
360.3141.1	Travaux d'entretien, suite dépradation	5'720.60		5'000.00			
360.3151	Contrats d'entretien (chauffage,et divers)	4'814.05		3'000.00		3'293.10	
360.3186	Primes d'assurances	10'258.60		10'600.00		10'545.15	
360.3189	Travaux exécutés par des tiers (jardins, etc...)			1'000.00			
360.3199	Taxes diverses	195.60		200.00		179.80	
360.3222	Intérêts emprunt hypothécaire bâtiment 1 collège	21'793.30		22'550.00		23'337.30	
360.3312	Amortissement bâtiment 1 collège	104'710.00		104'710.00		104'710.00	
360.3312.1	Amortissement Cinq classes Pam 1 & 2	12'878.00		12'878.00		12'878.00	
360.3900	Imputation frais de personnel	18'163.90		18'300.00		15'450.00	
360.4271	Loyers pour locaux scolaires Pré Aux Moines bâtiment 1		474'430.30		485'130.00		438'001.20
360.4271.1	Autres loyers pour bâtiment 1 Pré aux Moines		4'400.15		4'200.00		4'235.00
360.4351	Energie Panneaux Solaires Pam 4		2'319.10				4'193.95
360.4361	Remboursements assur. (maladies,militaires,accidents,pc)				500.00		429.80

Compte	Désignation	Comptes 2012		Budget 2012		Comptes 2011	
		Charges	Revenus	Charges	Revenus	Charges	Revenus
361	PRE-AUX-MOINES (SALLE GYM. AULA) BATIMENT 3	727'662.80	576'090.30	754'760.00	527'110.00	795'774.30	615'429.00
361.3011	Traitements concierges fixes	68'583.95		67'460.00		67'366.70	
361.3011.1	Traitements aides-concierges (à l'heure)	14'589.20		12'550.00		20'879.05	
361.3011.3	Part pour personnel communal	3'000.00		3'000.00		3'000.00	
361.3030	Assurances sociales	7'294.05		6'830.00		7'356.05	
361.3040	Caisse de pension	8'610.00		8'960.00		8'555.00	
361.3050	Assurances maladies accidents	2'692.00		3'950.00		2'746.95	
361.3111	Mobilier salles de gym acquisition nouvelle ou remplacement	527.60					
361.3114	Machines et matériel d'entretien pour aula et salles de gym	31'917.30		20'000.00		12'026.30	
361.3114.1	Machines et matériel d'entretien Protection civile			1'000.00		50.40	
361.3114.2	Machines et matériel d'entretien Militaire	939.60		1'000.00		733.25	
361.3114.3	Machines et matériel d'entretien Restaurant			1'000.00			
361.3116	Matériel de Signalétique			5'000.00		1'056.25	
361.3121	Consommation eau	4'337.15		3'500.00		4'104.65	
361.3122	Chauffage (gaz)	20'353.80		23'000.00		22'614.70	
361.3122.1	Chauffage PAM3 secteur commune	8'778.70		9'700.00		9'875.35	
361.3122.3	Chauffage PAM3 secteur commune pour sociétés sportives	877.90		970.00		987.50	
361.3122.4	Chauffage PAM3 secteur militaire et protection civile	11'412.30		12'600.00		12'838.10	
361.3122.5	Chauffage PAM3 secteur appartement concierge	2'999.70		3'000.00		3'061.80	
361.3123	Electricité locaux aula s.de gym	21'747.50		25'000.00		23'065.95	
361.3123.1	Electricité locaux protect.civile	3'849.35		6'300.00		5'255.75	
361.3123.3	Electricité locaux aula s.de gym 7% à charge de la commune	1'636.90		1'900.00		1'736.15	
361.3133	Produits de nettoyage	9'403.90		6'000.00		7'231.00	
361.3133.2	Produits de nettoyage pour locaux militaires	604.90		1'000.00			
361.3141	Travaux d'entretien+rénovation salles gym, aula	31'705.20		50'000.00		91'800.80	
361.3141.1	Travaux d'entretien et rénovation locaux protection civile	470.00		1'000.00		2'279.85	
361.3141.2	Travaux d'entretien et rénovation locaux militaires			2'000.00			
361.3141.3	Travaux d'entretien et rénovation locaux restaurant	10'441.50		10'000.00		25'004.95	
361.3141.4	Travaux d'entr.+rénov.PAM3 appart.concierge loc.comm.	2'869.85		5'000.00		1'279.35	
361.3141.5	Travaux entretien, suite déprédation	1'091.35		5'000.00			
361.3151	Contrats d'entretien (chauffage et divers)	2'829.95		4'100.00		3'173.65	
361.3151.1	Contrats d'entretien restaurant	7'069.05		4'000.00		4'014.80	
361.3182	Téléphones bâtiment PAM 3	2'825.30		3'000.00		2'865.10	
361.3182.2	Téléphones Cmdt militaire PAM3	263.75		500.00		318.70	
361.3186	Primes d'assurances	24'891.95		23'000.00		26'015.00	
361.3199	Taxes diverses	172.60		1'100.00		557.35	
361.3222	Intérêts emprunt hypothécaire part Commune de Cossonay	41'250.70		42'700.00		44'173.30	
361.3222.1	Intérêts emprunt hypothécaire part école	55'526.60		57'450.00		59'460.55	
361.3312	Amortissement bâtiment part commune de Cossonay	132'130.00		132'130.00		132'130.00	
361.3312.1	Amortissement bâtiment part école.	177'860.00		177'860.00		177'860.00	
361.3900	Imputation frais de personnel	12'109.20		12'200.00		10'300.00	
361.4271	Loyers pour locaux scolaires PAM 3		435'796.20		445'010.00		477'909.50
361.4271.1	Loyer appartement		13'800.00		13'800.00		13'800.00
361.4271.3	Loyers restaurant		50'040.90		34'800.00		48'015.75
361.4271.4	Loyers locaux militaires		45'158.20		15'000.00		34'912.40
361.4271.6	Location de salles diverses		31'295.00		18'000.00		38'725.00
361.4361	Remboursement ass.(maladie, accident,Apg,pc)				500.00		286.50
361.4800	Prélèvements sur fonds réserve Abri PC						1'779.85

Compte	Désignation	Comptes 2012		Budget 2012		Comptes 2011	
		Charges	Revenus	Charges	Revenus	Charges	Revenus
362	PRE-AUX-MOINES COLLEGE SECONDAIRE BATIMENT 2	339'880.20	596'550.85	431'480.00	630'600.00	558'319.70	595'651.70
362.3011	Traitements concierges fixes	75'907.85		74'700.00		73'617.20	
362.3011.1	Part s/salaire personnel travaux Pavillon Pré Aux Moines	3'000.00		3'000.00		3'000.00	
362.3011.2	Traitements aides-concierges	24'777.85		23'200.00		22'962.50	
362.3030	Assurances sociales	8'588.55		8'320.00		7'957.70	
362.3040	Caisse de pension	9'530.40		9'920.00		9'304.50	
362.3050	Assurances accidents, maladies	3'114.15		2'260.00		2'938.55	
362.3114	Achat de machines et matériel d'entretien	7'558.15		3'000.00		2'012.85	
362.3121	Consommation eau	1'116.50		1'500.00		1'072.40	
362.3122	Chauffage (gaz)	22'936.25		25'000.00		25'782.25	
362.3123	Electricité	14'503.70		18'000.00		16'065.40	
362.3133	Produits de nettoyages	9'646.65		5'500.00		6'590.80	
362.3141	Travaux d'entretien + rénovation Immeuble et mobilier	13'466.75		30'000.00		16'870.40	
362.3141.1	Travaux suite dégradations	8'758.15		10'000.00			
362.3151	Contrats d'entretien (chauffage et divers)	4'309.65		2'000.00		2'971.00	
362.3186	Primes d'assurances	8'346.20		8'600.00		7'466.40	
362.3193	Cotisation à l'ARC					1'146.00	
362.3199	Taxes diverses	147.00		150.00		135.75	
362.3222	Intérêts des emprunts	32'670.00		59'800.00		59'796.00	
362.3312	Amortissement des dépenses d'investissement (LDR)					154'200.00	
362.3312.1	Amortissement du bâtiment	78'100.00		133'030.00		133'030.00	
362.3900	Imputation frais de personnel	13'402.40		13'500.00		11'400.00	
362.4271	Loyers pour locaux scolaires PAM 2		584'160.85		606'100.00		575'034.60
362.4271.1	Autres loyers PAM 2		12'390.00		24'000.00		20'300.00
362.4361	Remboursement ass.(maladie,militaire,accidents,pc)				500.00		317.10

Compte	Désignation	Comptes 2012		Budget 2012		Comptes 2011	
		Charges	Revenus	Charges	Revenus	Charges	Revenus
363	PRE-AUX-MOINES SALLE DE GYMNASTIQUE CH.DU PASSOIR	38'453.80	28'822.80	50'220.00	36'300.00	42'593.90	30'314.00
363.3011	Traitements concierges fixes	14'647.80		14'410.00		14'066.45	
363.3011.1	Part s/salaire personnel travaux batim.salle de gym	3'000.00		3'000.00		3'000.00	
363.3030	Assurances sociales	1'329.05		1'270.00		1'232.35	
363.3040	Caisse pension personnel	1'839.60		1'920.00		1'778.00	
363.3050	Assurances accidents maladies	516.15		1'250.00		486.25	
363.3114	Machines et matériel d'entretien	248.95		1'000.00		191.55	
363.3121	Consommation eau	508.35		720.00		420.15	
363.3123	Electricité	1'055.25		2'000.00		1'014.70	
363.3124	Chauffage (mazout)	8'770.35		12'000.00		12'077.05	
363.3133	Produits de nettoyages	167.80		1'500.00		500.00	
363.3141	Travaux d'entretien + rénovation Immeuble et mobilier	1'240.00		5'000.00		1'851.45	
363.3151	Contrat d'entretien chauffage et divers	99.35					
363.3182	Téléphones s.de gym Ch.Passoir	306.20		400.00		313.10	
363.3186	Primes d'assurances	2'112.75		3'100.00		3'437.20	
363.3199	Taxes diverses	25.80		50.00		25.65	
363.3900	Imputation frais de personnel	2'586.40		2'600.00		2'200.00	
363.4271	Loyers scolaires pour salles de gymn. Pré aux Moines		26'672.80		35'200.00		28'652.80
363.4271.1	Autres loyers salle du Passoir		2'150.00		1'000.00		1'600.00
363.4361	Remboursements assur.(maladies,militaires,accidents,pc)				100.00		61.20

Compte	Désignation	Comptes 2012		Budget 2012		Comptes 2011	
		Charges	Revenus	Charges	Revenus	Charges	Revenus
364	BATIMENT DES CHAVANNES	136'417.90	149'135.00	129'420.00	156'835.00	120'222.30	128'053.50
364.3011	Traitements concierges fixes	37'621.70		37'010.00		37'843.80	
364.3011.1	Part sur salaire personnel travaux pr bâtim.Chavannes	3'000.00		3'000.00		3'000.00	
364.3011.2	Traitement aides-concierges	3'459.00		4'450.00		4'452.00	
364.3030	Assurances sociales	3'415.25		3'250.00		3'300.35	
364.3040	Caisse pension	4'723.80		4'920.00		4'792.50	
364.3050	Assurances accidents maladies	1'322.55		1'250.00		1'301.45	
364.3114	Machines et matériel d'entretien	3'754.55		2'000.00		3'420.10	
364.3121	Consommation eau	775.10		700.00		1'226.50	
364.3122	Chauffage (gaz)	22'202.20		24'000.00		23'045.20	
364.3123	Electricité	4'450.05		4'000.00		4'223.25	
364.3133	Produits de nettoyages	7'929.90		3'000.00		3'180.65	
364.3141	Travaux d'entretien + rénovation Immeuble et mobilier	30'817.05		30'000.00		19'202.80	
364.3151	Contrats d'entretien (chauffage et divers)	2'237.05		1'500.00		1'507.60	
364.3186	Primes d'assurances	3'998.90		3'500.00		3'905.90	
364.3199	Taxes diverses	68.40		150.00		170.20	
364.3900	Imputation frais de personnel	6'642.40		6'690.00		5'650.00	
364.4271	Loyers scolaires pour bâtiment des Chavannes		149'135.00		156'735.00		127'896.30
364.4361	Remboursements assur.(maladies,militaires,accidents,pc)				100.00		157.20
365	BATIMENT DES CHAVANNES-APPARTEMENT	200.00	15'960.00	3'500.00	15'960.00	9'516.40	15'960.00
365.3114	Machines et matériel d'entretien			2'000.00			
365.3141	Entretien appartement	200.00		1'000.00		9'516.40	
365.3151	Contrats d'entretien (chauffage et divers)			500.00			
365.4271.1	Loyers appartement des Chavannes		15'960.00		15'960.00		15'960.00

Compte	Désignation	Comptes 2012		Budget 2012		Comptes 2011	
		Charges	Revenus	Charges	Revenus	Charges	Revenus
4	* T R A V A U X *	1'841'300.06	600'706.50	1'893'805.00	580'400.00	1'664'071.65	655'113.30
40	ADMINISTRATION	81'659.60		91'000.00		99'479.50	
400	ADMINISTRATION	81'659.60		91'000.00		99'479.50	
400.3101	Imprimés et fournitures de bureau	454.50		1'000.00		340.60	
400.3114	Achats de machines,matériel d'exploitation et d'entretien	15'781.95		20'000.00		46'218.35	
400.3115	Achats de véhicules, engins auto-moteurs et accessoires	21'172.35		25'000.00		12'834.05	
400.3124	Achats et consommation de carburants	13'734.00		15'000.00		13'657.55	
400.3154	Entretien des machines, du matériel d'exploitation	3'607.70		5'000.00		2'429.45	
400.3155	Entretien des véhicules, engins auto-moteurs et accessoires	10'018.80		10'000.00		8'822.35	
400.3186	Primes d'assurances de tiers,choses et RC pour véhicules	11'874.30		10'000.00		10'986.15	
400.3189	RPLP Véhicules	5'016.00		5'000.00		4'191.00	
42	URBANISME	450'215.75	58'312.80	486'500.00	72'500.00	320'593.40	53'040.00
420	URBANISME	78'021.35		120'000.00		58'944.55	
420.3146	Agenda 21	19'051.45		40'000.00		13'300.10	
420.3185	Honoraires (PQ, PPA, Circulation, PD)	58'969.90		80'000.00		45'644.45	
421	SERVICE TECHNIQUE	372'194.40	58'312.80	366'500.00	72'500.00	261'648.85	53'040.00
421.3101	Imprimés et fournitures de bureau	633.25		1'000.00		1'085.00	
421.3102	Journaux, annonces	38.80		500.00			
421.3111	Machines et équip.bureau	26'716.05		3'000.00		989.95	
421.3116	Frais de dépannages,réparations,installations de nouv.logi	1'238.80		6'000.00		3'401.80	
421.3151	Entretien mobilier,machines,équipements de bureau	3'469.70		3'500.00		2'385.80	
421.3182	Téléphones	120.30		500.00			
421.3193	ASIT-VD - Cotisation informatique	542.40		600.00		531.80	
421.3199	Charges diverses	782.40		1'500.00		1'318.40	
421.3900	Imputation frais de personnel	338'652.70		349'900.00		251'936.10	
421.4356	Travaux pour des tiers		8'312.80		22'000.00		3'040.00
421.4361	Remboursement assurance (mal.Apg,etc)				500.00		
421.4900	Imputation interne frais de personnel		50'000.00		50'000.00		50'000.00

Compte	Désignation	Comptes 2012		Budget 2012		Comptes 2011	
		Charges	Revenus	Charges	Revenus	Charges	Revenus
43	ROUTES	507'413.25	12'320.60	518'840.00	11'000.00	392'641.85	24'301.70
430	ROUTES	507'413.25	12'320.60	518'840.00	11'000.00	392'641.85	24'301.70
430.3011	Traitements personnel routes (à l'heure et 30% des travaux)	115'083.05		114'350.00		112'723.65	
430.3030	Assurances sociales pers.routes	10'075.55		10'090.00		9'773.55	
430.3040	Caisse de pension pers.routes	14'952.60		14'950.00		14'695.80	
430.3050	Assurances maladies,accidents pour personnel routes	4'398.60		5'680.00		4'839.60	
430.3122	Eclairage public (gaz)	572.45		1'100.00		882.50	
430.3123	Eclairage public (Electricité)	45'253.35		40'000.00		35'476.60	
430.3135	Produits de déneigement	8'721.60		13'000.00		3'272.40	
430.3142	Entretien réseau routier et extension	112'999.25		120'000.00		77'028.60	
430.3143	Entretien signalisation rout.et marquage	21'004.15		20'000.00		25'966.05	
430.3143.2	Entretien éclairage public	91'479.25		100'000.00		28'207.40	
430.3189	Travaux div.facturés par des tiers pour routes (déneigement)	11'995.95		15'000.00		7'073.90	
430.3189.1	Balayage communal	63'026.80		60'000.00		62'490.30	
430.3199	Frais divers, dépl.etc	216.00		1'500.00		211.50	
430.3809	Attrib.au fds Pl. de parc	5'000.00				10'000.00	
430.3900	Imputation frais de personnel	2'634.65		3'170.00			
430.4309	Autres taxes de remplacement		5'000.00				10'000.00
430.4356	Factur.services à des tiers.(balayages,nettoyages,etc)		2'320.60		10'000.00		14'301.70
430.4356.1	Facturation de service à des tiers (Coss-Dizy)		5'000.00				
430.4361	Remboursement d'assurances pour routes				1'000.00		
44	PARCS PROMENADES CIMETIERE	133'573.20	2'400.00	177'980.00	3'900.00	124'839.65	2'800.00
440	PARCS PROMENADES CIMETIERE	133'573.20	2'400.00	177'980.00	3'900.00	124'839.65	2'800.00
440.3011	Trait.personnel Parcs,prom.(à l'heure et 4% des travaux)	15'344.45		15'250.00		15'029.30	
440.3012	Personnel occasionnel (arrosage des fleurs)	15'738.95		20'000.00		15'965.50	
440.3030	Assurances sociales pers.voirie	1'343.50		1'350.00		1'303.00	
440.3040	Caisse de pension pers.voirie	1'993.80		1'990.00		1'959.00	
440.3050	Assurances maladies,accidents pers.voirie	588.10		760.00		646.50	
440.3116	Equipement pr places de jeux	5'736.55		15'000.00		4'730.40	
440.3145	Entretiens parcs,prom.cimet.	9'280.10		8'000.00		3'171.50	
440.3189.1	Travaux facturés par des tiers	83'167.65		115'000.00		82'006.25	
440.3199	Frais divers, dépl.etc	28.80		200.00		28.20	
440.3900	Imputation frais de personnel	351.30		430.00			
440.4271	Location pl. de parc		2'400.00		2'400.00		2'400.00
440.4272	Redevances,Concessions,Inhumations				500.00		400.00
440.4361	Remboursements d'assurances maladies, accidents personnel				1'000.00		

Compte	Désignation	Comptes 2012		Budget 2012		Comptes 2011	
		Charges	Revenus	Charges	Revenus	Charges	Revenus
45	ORDURES MENAGERES ET DECHETS	526'103.31	385'338.15	488'485.00	362'000.00	488'849.65	350'054.50
450	ORDURES MENAGERES ET DECHETS	526'103.31	385'338.15	488'485.00	362'000.00	488'849.65	350'054.50
450.3011	Trait.personnel voirie (à l'heure et 6% des travaux)	38'056.15		32'990.00		35'326.40	
450.3030	Assurances sociales pers.voirie	2'015.90		2'020.00		1'954.35	
450.3040	Caisse de pension personnel voirie	2'990.40		2'990.00		2'939.40	
450.3050	Assurances maladies,accidents personnel voirie	1'256.85		1'140.00		1'339.40	
450.3115	Containers, bacs de récupération pour voirie.	10'090.25		10'000.00		11'415.55	
450.3156	Nettoyage/désinfection de containers	27'087.50					
450.3188	Calendrier ramassages déchets	4'650.00					
450.3188.01	Ramassage Ordures Ménagères	249'433.96					
450.3188.02	Ramassage Encombrants ménagers	63'609.82					
450.3188.03	Ramassage Bois	577.20					
450.3188.04	Frais compactage	582.20					
450.3188.05	Ramassage Ferraille	4'176.20					
450.3188.06	DSM collecte et trsp.	6'037.20					
450.3188.07	Information à l'habitant	5'631.00					
450.3188.08	Verre (vert,blanc,brun)	8'100.45					
450.3188.09	Ramassage du papier	24'943.40					
450.3188.10	Déchets inertes	5'796.00					
450.3188.11	Déchets compostables	41'920.20					
450.3188.12	Déchets organiques	11'235.10					
450.3188.13	Evacuation pneus	316.25					
450.3188.14	Laine de verre/laine de pierre	26.30					
450.3189	Travaux exécutés par des tiers (ramassage et incinération)			420'000.00		417'313.75	
450.3189.1	Tva-Réduction impôt préalable à charge	8'223.50		7'465.00		8'518.50	
450.319	Autres charges	92.48		1'000.00			
450.3199	Frais divers, déplc.etc	65.60		250.00		42.30	
450.3312	Amortissement système récupération des déchets	8'662.40		10'000.00		10'000.00	
450.3900	Imputation frais de personnel	527.00		630.00			
450.4342	Taxes d'élimination des ordures		356'893.45		360'000.00		347'077.45
450.4354	Ristourne Papier		8'467.50				
450.4354.01	Vente de Métaux		5'494.90				
450.4354.02	Rétrocession verre trié		14'460.00				
450.4359	Autres revenus		22.30		1'000.00		2'977.05
450.4361	Remboursement d'assurances maladies, accidents du personnel				1'000.00		

Compte	Désignation	Comptes 2012		Budget 2012		Comptes 2011	
		Charges	Revenus	Charges	Revenus	Charges	Revenus
46	RESEAUX EGOUTS ET EPURATION	142'334.95	142'334.95	131'000.00	131'000.00	224'917.10	224'917.10
460	RESEAUX EGOUTS ET EPURATION	142'334.95	142'334.95	131'000.00	131'000.00	224'917.10	224'917.10
460.3011	Traitement personnel rés.égouts (4% des travaux)	15'344.45		15'250.00		15'029.30	
460.3030	Assurances sociales	1'343.50		1'350.00		1'303.00	
460.3040	Caisse de pension	1'993.80		1'990.00		1'959.00	
460.3050	Assur.mal.accidents	588.10		760.00		646.50	
460.3144	Entretien réseaux égouts	48'595.70		50'000.00		79'273.40	
460.3199	Frais divers, déplc.etc	28.80		150.00		28.20	
460.3311	Amortiss.obligatoire Rue Neuve EU+EC	19'000.00		19'000.00		19'000.00	
460.3526	Part versée à d'autres communes pour station d'épuration	6'918.50		7'000.00		6'923.80	
460.3804	Attribution au fonds renouvellement	48'170.80		35'070.00		100'753.90	
460.3900	Imputation frais de personnel	351.30		430.00			
460.4341	Taxes uniques de raccordement aux égouts		54'565.55		30'000.00		139'366.70
460.4342	Taxes annuelles égouts épuration		87'769.40		100'000.00		85'550.40
460.4361	Remboursements d'assurances maladies, accidents du personnel				1'000.00		
47	COURS D'EAU					12'750.50	
470	COURS D'EAU					12'750.50	
470.3144	Entretien cours d'eau					12'750.50	

Compte	Désignation	Comptes 2012		Budget 2012		Comptes 2011	
		Charges	Revenus	Charges	Revenus	Charges	Revenus
5	* INSTRUCTION PUBLIQUE ET CULTES *	1'921'194.15		1'858'960.00		1'748'416.65	
51	ENSEIGNEMENT PRIMAIRE	891'341.55		861'900.00		783'784.50	
510	GROUPEMENT SCOLAIRE EXPLOITATION	891'341.55		861'900.00		783'784.50	
510.3522	Elèves de Cossonay Part communale aux charges du GS	891'341.55		861'900.00		783'784.50	
52	ENSEIGNEMENT SECONDAIRE	961'483.50		929'450.00		896'589.95	
520	ENSEIGNEMENT SECONDAIRE	961'483.50		929'450.00		896'589.95	
520.3522.2	Elèves de Cossonay Part communale charges Secondaire	961'483.50		929'450.00		896'589.95	
54	OFFICE D'ORIENTATION PROFESSIONNELLE	5'135.30		5'400.00		5'420.05	
540	OFFICE D'ORIENTATION PROFESSIONNELLE	5'135.30		5'400.00		5'420.05	
540.352	Particip.communale aux ch.de l'OP	5'135.30		5'400.00		5'420.05	
58	TEMPLES ET CULTES	63'233.80		62'210.00		62'622.15	
580	TEMPLES ET CULTES	63'233.80		62'210.00		62'622.15	
580.3011	Traitements concierge (à l'heure)	9'212.40		9'210.00		9'120.00	
580.3011.1	Traitements organistes	36'360.00		36'000.00		36'000.00	
580.3030	Assurances sociales	3'851.20		4'000.00		3'752.40	
580.3040	Caisse de pension (organiste)	4'488.00		4'500.00		4'488.00	
580.3050	Assurances accidents,maladies	1'491.10		1'200.00		1'438.40	
580.3123	Electricité temple					1'253.00	
580.3131	Achat vin et pain	180.00		300.00		82.80	
580.3199	Frais divers			500.00			
580.3652	Part communale pour paroisse catholique+allemande	7'651.10		6'500.00		6'487.55	

Compte	Désignation	Comptes 2012		Budget 2012		Comptes 2011	
		Charges	Revenus	Charges	Revenus	Charges	Revenus
6	* POLICE *	655'996.65	108'280.75	673'215.00	65'510.00	390'915.00	143'323.70
60	ADMINISTRATION	1'476.95	87'307.15	1'000.00	45'250.00	2'419.80	47'394.20
600	ADMINISTRATION	1'476.95	87'307.15	1'000.00	45'250.00	2'419.80	47'394.20
600.3154	Entretien parcomètre collectif	1'476.95		1'000.00		2'419.80	
600.4272	Taxes marchés, affichages, enseignes		1'972.50		1'600.00		2'031.90
600.4272.1	Parkings communaux		18'474.80		18'500.00		16'793.70
600.4312.1	Taxes prolongations d'ouvertures				150.00		
600.4312.2	Taxes d'arrivées, départs		12.00				
600.4370	Amendes d'ordre et sentences		66'847.85		25'000.00		28'568.60
61	CORPS DE POLICE	460'553.00		458'465.00	500.00	164'215.65	160.80
610	CORPS DE POLICE	460'553.00		458'465.00	500.00	164'215.65	160.80
610.3011	Traitements police des parcs	59'601.30		59'150.00		47'132.10	
610.3030	Assurances sociales police	5'068.45		5'250.00		3'927.70	
610.3040	Caisse de pension police	7'460.40		7'460.00		5'982.20	
610.3050	Assurances maladies, accidents	2'101.40		1'720.00		1'627.00	
610.3069	Frais divers et patrouilleurs scolaires	32'074.70		29'000.00		31'417.10	
610.3101	Imprimés et fournitures de bureau	2'361.75		500.00			
610.3111	Mobilier et machines de bureau			500.00			
610.3182	Téléphones			500.00			
610.3185	Honoraires, gendarmerie					73'200.00	
610.3199	Charges diverses (habillement, déplacement etc..)			2'500.00		929.55	
610.3510	Réforme Policière	351'885.00		351'885.00			
610.4361	Remboursements assurances(maladies, accidents, militaires, pc)				500.00		160.80
62	OFFICE DE LA POPULATION	72'660.90	13'423.60	73'850.00	10'600.00	71'143.50	9'593.70
620	OFFICE DE LA POPULATION	72'660.90	13'423.60	73'850.00	10'600.00	71'143.50	9'593.70
620.3011	Trait. du pers. d'adm. fixes	57'684.90		57'400.00		56'791.80	
620.3030	Assurances sociales	4'897.45		5'100.00		4'728.95	
620.3040	Caisse de pension	7'729.20		7'750.00		7'639.20	
620.3050	Assurance accidents LAA	2'036.45		1'700.00		1'957.90	
620.3063	Frais représentation			100.00			
620.3101	Imprimés et fournitures de bureau	240.00		500.00		16.70	
620.3111	Petites machines et équip. bureau	59.00		500.00			
620.3182	Téléphones			500.00			
620.3199	Charges diverses	13.90		300.00		8.95	
620.4311	Emoluments du CH		10'974.60		8'000.00		6'964.70
620.4312.2	Taxes d'arrivées, départs		2'449.00		2'600.00		2'629.00

Compte	Désignation	Comptes 2012		Budget 2012		Comptes 2011	
		Charges	Revenus	Charges	Revenus	Charges	Revenus
63	POLICE DU COMMERCE ET SANITAIRE	1'615.50		3'200.00		2'682.05	
630	POLICE DU COMMERCE ET SANITAIRE	1'615.50		3'200.00		2'682.05	
630.3524	Incinération cadavres animaux et désinfection	1'615.50		3'200.00		2'682.05	
64	SERVICE DES INHUMATIONS	787.95		3'500.00	100.00	2'479.05	
640	SERVICE DES INHUMATIONS	787.95		3'500.00	100.00	2'479.05	
640.3180	Services funèbres	324.00		1'000.00		540.00	
640.3185	Constat de décès	463.95		1'000.00		759.85	
640.3189	Autres charges (fleurs,couronnes,jardin du souvenir, etc)			1'500.00		1'179.20	
640.4272	Redevances Inhumations				100.00		
65	DEFENSE CONTRE L'INCENDIE	65'741.00	7'550.00	70'200.00	9'060.00	8'765.70	
650	DEFENSE CONTRE L'INCENDIE	65'741.00	7'550.00	70'200.00	9'060.00	8'765.70	
650.3521	Participation de Cossonay au Corps intercommunal	65'741.00		70'200.00		8'765.70	
650.4271	Loyers locaux		7'550.00		9'060.00		
66	PROTECTION CIVILE	53'161.35		63'000.00		139'209.25	86'175.00
660	PROTECTION CIVILE	53'161.35		63'000.00		139'209.25	86'175.00
660.3521.1	Participation à l'ORPC	53'161.35		63'000.00		53'034.25	
660.3809	Attrib.au fds de renouvelit inst.					86'175.00	
660.4309	Autres taxes de remplacement						86'175.00

Compte	Désignation	Comptes 2012		Budget 2012		Comptes 2011	
		Charges	Revenus	Charges	Revenus	Charges	Revenus
7	* SECURITE SOCIALE *	2'313'775.70		2'394'835.00		2'277'879.50	
71	SERVICE SOCIAL COMMUNAL	357'304.95		408'330.00		381'437.45	
710	SERVICE SOCIAL COMMUNAL	357'304.95		408'330.00		381'437.45	
710.3199	Frais CSR			3'600.00		1'662.00	
710.3199.1	Frais RAS	74'580.00		73'730.00		62'795.40	
710.3522.2	Accueil de jour + Petite enfance	228'855.00		280'000.00		276'429.05	
710.3665	Aides individuelles			1'000.00			
710.3665.1	Action Jeunesse	53'869.95		50'000.00		40'551.00	
72	PREVOYANCE SOCIALE	1'610'523.00		1'601'345.00		1'573'302.00	
720	PREVOYANCE SOCIALE	1'610'523.00		1'601'345.00		1'573'302.00	
720.3515	Prévoyance Sociale	1'610'523.00		1'601'345.00		1'573'302.00	
73	SANTE PUBLIQUE	345'947.75		385'160.00		323'140.05	
730	SANTE PUBLIQUE	345'947.75		385'160.00		323'140.05	
730.3524.2	Part communale - contrôle champignons	584.15		500.00		590.55	
730.3654.1	Assoc.Vaudoise d'aide et de soins à domicile	345'363.60		384'660.00		322'549.50	

Compte	Désignation	Comptes 2012		Budget 2012		Comptes 2011	
		Charges	Revenus	Charges	Revenus	Charges	Revenus
8	* SERVICES INDUSTRIELS *	397'563.73	396'227.85	356'500.00	352'300.00	456'881.56	455'714.40
81	SERVICE DES EAUX	397'563.73	396'227.85	356'500.00	352'300.00	456'881.56	455'714.40
810	SERVICE DES EAUX	388'855.40	388'855.40	344'500.00	344'500.00	449'167.20	449'167.20
810.3011	Traitements personnel eaux 20% du personnel travaux	76'720.95		76'220.00		75'149.10	
810.3012	Traitements personnel occasionnel (releveur compteur)	2'499.40		6'000.00		2'907.80	
810.3030	Assur.sociales service eaux	6'716.55		6'730.00		6'515.45	
810.3040	Caisse de pension service eaux	9'969.00		9'970.00		9'796.20	
810.3050	Assur.mal.accidents serv.eaux	2'932.45		3'790.00		3'226.95	
810.3114	Compteurs et matériel divers	43'506.20		50'000.00		43'837.35	
810.312	Electricité station pompage	470.20		1'500.00		623.70	
810.3123	Electricité	295.60		500.00		150.00	
810.3142	Entretien et exploitation de la station de pompage	500.00		5'000.00		150.00	
810.3144	Entretien réseau d'eau	37'104.10		70'000.00		40'614.75	
810.3182	Téléphones	2'947.05		4'000.00		2'082.30	
810.3185	Honor.ing.et analyses eau	2'140.00		3'000.00		9'555.40	
810.3189	Frais divers			1'000.00		206.00	
810.3199	Frais divers, dépl.etc	218.90		1'000.00		230.60	
810.3221	Intérêt de l'emprunt	1'055.80		10'400.00		2'458.41	
810.3804	Attribution au fonds renouvellement du réseau d'eau	200'022.70		93'280.00		251'663.19	
810.3900	Imputation frais de personnel	1'756.50		2'110.00			
810.4341	Taxes uniques de raccordement		56'937.95		30'000.00		139'366.70
810.4342	Taxes ann.location compteur		18'348.95		18'000.00		17'418.25
810.4351	Ventes eau (consommation)		313'016.50		295'000.00		291'761.25
810.4356	Prélèvement eau (Analyses)		552.00		500.00		621.00
810.4361	Remboursement d'assurances maladies,accidents du personnel				1'000.00		
811	ENTENTE COSSONAY/DIZY	8'708.33	7'372.45	12'000.00	7'800.00	7'714.36	6'547.20
811.3114	Machines, Matériel			500.00			
811.3123	Electricité	7'852.73		6'500.00		4'826.21	
811.3141	Entretien	416.20		4'000.00		1'520.60	
811.3182	Station Pompage-Centrale TT					891.00	
811.3185	Honoraires & Analyses			500.00			
811.3186	Assurances RC,incendie,vols	439.40		500.00		476.55	
811.4526	Participation de Dizy		7'372.45		7'800.00		6'547.20

**CHARGES ET REVENUS
PAR NATURE
ANNEE 2012**

Compte	Désignation	Comptes 2012		Budget 2012		Comptes 2011	
		Charges	Revenus	Charges	Revenus	Charges	Revenus
3	TOTAL DES CHARGES	16'024'748.24		15'111'867.00		14'805'925.62	
30	AUTORITES ET PERSONNEL	2'689'218.85		2'658'710.00		2'416'829.15	
300	Autorités et commissions	297'453.00		294'000.00		234'707.00	
301	Personnel adm.et exploitation	1'836'510.45		1'802'300.00		1'680'365.40	
303	Assurances sociales	177'108.85		177'330.00		156'212.60	
304	Caisse de pension	255'035.90		259'940.00		223'513.80	
305	Assurance maladie et accidents	68'301.90		61'440.00		59'573.15	
306	Indem. et remb.frais	44'257.95		48'700.00		47'145.65	
309	Autres charges autorités et personnel	10'550.80		15'000.00		15'311.55	
31	BIENS SERVICES MARCHANDISES	3'364'545.27		3'133'830.00		2'910'162.06	
310	Imprimés et fournit.bureaux	77'791.90		43'500.00		49'909.75	
311	Achat mob. mat.mach.véhicules	234'312.45		218'300.00		185'237.05	
312	Achat eau,énergie,combustible	366'265.88		413'990.00		391'987.81	
313	Autres fournit.et marchandises	50'864.75		59'200.00		34'820.00	
314	Entret.routes immeuble territoire	808'894.80		1'005'900.00		791'733.00	
315	Entr.objets mob.et instal.techn.	176'521.85		123'200.00		103'339.19	
316	Loyers fermages	4'290.00		5'840.00		3'490.00	
317	Réceptions et manifestations	49'927.60		40'000.00		42'517.25	
318	Honoraires et prest.de services	1'471'041.91		1'082'365.00		1'220'497.46	
319	Impôts taxes et frais divers	124'634.13		141'535.00		86'630.55	
32	INTERETS PASSIFS	356'848.39		416'290.00		409'985.04	
321	Intérêts des dettes à court terme	49.34		20'000.00		34.62	
322	Intérêts dettes moyen/long terme	342'431.34		396'290.00		391'092.51	
329	Intérêts rémunérateurs impôts	14'367.71				18'857.91	
33	AMORTISSEMENTS	1'789'210.80		1'206'880.00		1'817'835.54	
330	Amort.patrimoine financier	219'298.85		101'600.00		92'877.69	
331	Amort.oblig.patrim.administratif	946'762.40		1'105'280.00		1'203'648.00	
332	Autres amortissements dupatrimoine administratif	623'149.55				521'309.85	
35	REMB.PART.SUBV.A COLLECT.PUBL.	6'327'263.65		6'324'717.00		5'672'879.60	
351	Canton	2'018'781.20		2'003'230.00		1'573'302.00	
352	Communes et assoc.communes	4'308'482.45		4'321'487.00		4'099'577.60	
36	AIDES ET SUBVENTIONS	772'784.15		805'460.00		807'537.90	
365	Aides subv. à inst.privées	718'914.20		737'460.00		748'547.65	
366	Aides individuelles	53'869.95		68'000.00		58'990.25	
38	ATTRIBUTIONS AUX FONDS ET AUX FINAN	318'659.28		146'350.00		468'760.23	
380	Attributions aux fonds de réserveet de renouvellement	318'659.28		146'350.00		468'760.23	
39	IMPUTATIONS INTERNES	406'217.85		419'630.00		301'936.10	
390	Imputations internes de frais de personnel	406'217.85		419'630.00		301'936.10	

Compte	Désignation	Comptes 2012		Budget 2012		Comptes 2011	
		Charges	Revenus	Charges	Revenus	Charges	Revenus
4	TOTAL DES REVENUS		16'087'791.28		14'644'796.00		14'928'966.56
40	IMPOTS		8'966'984.19		8'405'100.00		7'737'256.92
400	Impôt revenu,fortune,personnel		6'413'696.55		6'610'100.00		5'920'563.62
401	Impôt bénéf.net/capital pers.moral		1'678'266.65		895'000.00		600'588.40
402	Impôt foncier		485'389.05		450'000.00		458'030.20
404	Droits de mutation		233'693.65		300'000.00		236'725.75
405	Impôt s/successions-donations		92'029.80		100'000.00		454'645.40
406	Impôt taxes s/possess et dépenses		39'913.10		40'000.00		41'170.70
409	Impôts récup.après défalcation		23'995.39		10'000.00		25'532.85
41	PATENTES, CONCESSIONS		93'979.20		94'500.00		100'174.50
410	Patentes		3'800.00		4'500.00		3'768.75
411	Concessions		90'179.20		90'000.00		96'405.75
42	REVENUS DU PATRIMOINE		2'686'436.93		2'704'075.00		2'673'043.77
422	Revenus capital patr.financier		130'633.23		105'000.00		113'905.17
423	Revenus immeubles patr.financier		44'341.05		43'400.00		41'211.05
424	Gains comptables sur plac.patr.fin		2'275.00				56'580.00
427	Revenus des immeubles patr.adm.		2'509'187.65		2'555'675.00		2'461'347.55
43	TAXES,EMOLUMENTS,PRODUITS VENTES		1'785'088.12		1'030'050.00		2'051'032.95
430	Taxes légales de remplacement		21'700.00				97'275.00
431	Emoluments		39'692.45		26'750.00		45'855.40
434	Taxes raccordement/utilisation		574'515.30		538'000.00		728'779.50
435	Ventes et prestations services		1'028'719.86		400'100.00		1'099'290.75
436	Remboursements de tiers		47'868.76		36'200.00		42'303.95
437	Amendes		66'847.85		25'000.00		28'568.60
439	Autres recettes		5'743.90		4'000.00		8'959.75
44	PART A DES RECETTES CANTONALES		276'792.40		110'000.00		320'761.50
441	Part à des recettes cantonales		276'792.40		110'000.00		320'761.50
45	PARTICIP./REMBOURS.COLLECT.PUBLIQU		1'863'555.25		1'863'011.00		1'699'266.80
451	Canton		2'970.80		2'000.00		14'275.60
452	Communes et assoc.communes		1'860'584.45		1'861'011.00		1'684'991.20
48	PRELEV.SUR FONDS ET FIN.SPECIAUX		8'737.34		18'430.00		45'494.02
480	Prélèvements sur fond de réserveet de renouvellement		8'737.34		18'430.00		45'494.02
49	IMPUTATIONS INTERNES		406'217.85		419'630.00		301'936.10
490	Imputations internes		406'217.85		419'630.00		301'936.10

**LISTE DES
AMORTISSEMENTS
ANNEE 2012**

LISTE DES AMORTISSEMENTS ANNEE 2012

CENTRE DE CHARGE	PREAVIS	OBJET	BUDGET	COMPTES	TOTAUX
150.3315	04/2011	Subvention SA du Casino	15'000.00	15'000.00	15'000.00
151.3313	11/2010	Matériels scéniques du Théâtre	6'090.00	0.00	0.00
230.3311	03/2001	Assainissement de la rue Neuve (EC+EU)	38'000.00	38'000.00	
230.3311	7/2008-3/2010	Rue des Terreaux	25'000.00	0.00	
230.3311	1/2005-6/2008-12/2009	Rue des Etangs et Carrefour de la Poste	66'700.00	66'700.00	
230.331	10/2011	Arrêt de bus, Rte de Morges	3'500.00	0.00	104'700.00
230.3312	08/1991	Bâtiment des travaux	65'000.00	0.00	
230.3312	6/2003-1/2007	Transformation bâtiment Funiculaire	95'000.00	95'000.00	
230.3312	05/2006	Transformation cuisine, restaurant & terrasse du Pré-aux-Moines	57'930.00	57'930.00	
230.3312	07/2009	Réfection toit plat de la Voirie	2'660.00	0.00	152'930.00
230.3313	8/2010	Véhicule Multi Lift de Voirie	24'672.00	24'672.00	24'672.00
354.3312	10/1998	Eglise St-Pierre et St-Paul - LDR	27'600.00	27'600.00	27'600.00
357.3312/3312.1	06/2002	Parking des Chavannes	88'520.00	88'520.00	88'520.00
360.3312	11/1990	Amortissement Pam 1	104'710.00	104'710.00	
360.3312.1	11/2009	Création cinq classes Pam 1 & 2	12'878.00	12'878.00	117'588.00
361.3312	11/1990	Part communale bâtiment PAM 3-Aula	132'130.00	132'130.00	
361.3312.1	11/1990	Part école bâtiment Pam 3-Aula	177'860.00	177'860.00	309'990.00
362.3312.1	11/1990	Amortissement Pam 2	133'030.00	78'100.00	78'100.00
450.3312	07/2005	Poursuite du programme d'installation de conteneurs enterrés	10'000.00	8'662.40	8'662.40
460.3311	03/2001	Assainissement de la rue Neuve (EC+EU)	19'000.00	19'000.00	19'000.00
AMORTISSEMENTS A REPORTER			1'105'280.00		946'762.40

LISTE DES AMORTISSEMENTS ANNEE 2011 - PAGE 2

CENTRE DE CHARGE	PREAVIS	OBJET	BUDGET	COMPTES	TOTAUX
Amortissements supplémentaires		REPORT	1'105'280.00		946'762.40
230.3321	10/2011	Arrêt de Bus, Rte de Morges	0.00	971.95	
	17/2002	PGA	0.00	48'404.60	
	05/2006	Cuisine du restaurant	0.00	231'730.20	
	08/2010	Véhicule utilitaire Multilift	0.00	222'042.80	
	04/2011	Subvention SA du Casino	0.00	120'000.00	
					623'149.55
AMORTISSEMENTS TOTAUX			1'105'280.00		1'569'911.95